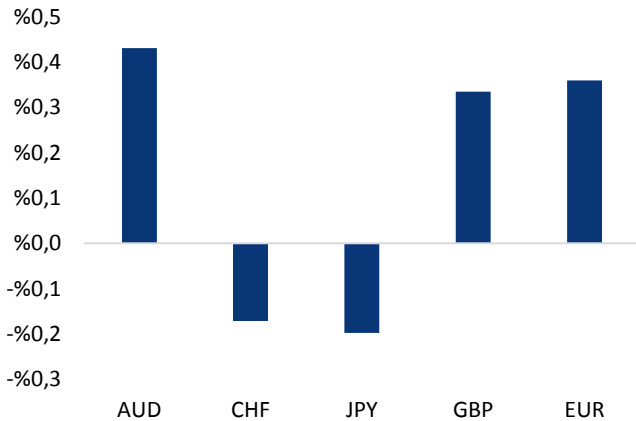


Haber Başlıkları

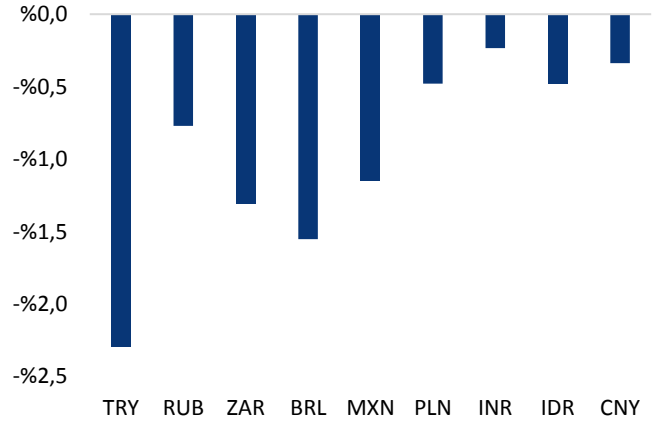
- Bugün gerçekleşecek olan Avrupa Merkez Bankası (ECB) toplantısı bu haftanın önemli gelişmelerinin başında yer alıyor. ECB'nin 14 Haziran'daki toplantısının ardından euro sert bir şekilde değer kaybetmiş, eurodaki değer kaybı ile birlikte yükselişe geçen dolar endeksi gelişmekte olan ülke piyasalarını olumsuz etkilemişti. Bununla birlikte bugünkü toplantıdan euro üzerinde önemli bir hareketlilik yaratacak bir açıklama gelmesi beklenmiyor. ECB toplantısına ilişkin beklentilerimizi içeren yazımıza "Makroekonomik Gelişmeler" bölümünden ulaşabilirsiniz.
- Reel Kesim Güven Endeksi (RKGE) Temmuz'da 102,7'ye inerek aylık %1,8, Mart ayından beri ise %8,2 geriledi ve düşüşünü dördüncü aya taşıdı. Mevsimsellikten arındırılmış veride ise aylık %1'lik düşüş ile gerilemenin daha sınırlı olduğu görüldü. Ancak bu cephede de Şubat'tan bu yana aralıksız bir düşüş söz konusu. Temmuz KKO (mevsimsellikten arındırılmış) ise %78,1'den %76,9'a gerileyerek yakın dönemde yatırım harcamalarına duyulan ihtiyacın azaldığını gösteriyor. Sonuç olarak, öncü göstergeler ekonomik aktiviteye ilişkin 2Ç18 itibarıyla bir zayıflama olabileceğinin sinyalini veriyor.
- Türk lirası, ABD'li rahip Andrew Brunson'ın tutukluluğunun ev hapsine çevrilmesi sonrasında ABD – Türkiye ilişkilerine yönelik oluşan iyimserliğin etkisi ile birlikte, PPK kararının ardından elde ettiği kayıpların büyük kısmını telafi etti. Bununla birlikte USDTRY paritesi 4,88 seviyesi üzerinden 4,77'li seviyelere kadar geriledi. Bu noktada, ABD Başkanı Trump'ın Fed'in faiz artırımlarını eleştiren ifadelerinin ardından zayıflayan geçen dolar endeksinin düşüş hareketini sürdürmesinin de kurdaki gerilemede etkili olduğunu belirtebiliriz.
- ABD Başkanı Donald Trump ve AB Komisyonu Başkanı Jean-Claude Juncker'in, yükselen ticaret gerilimlerini sonlandırmak üzere yaptıkları toplantı uzlaşmayla sonuçlandı. ABD Başkanı Donald Trump, Avrupa Birliği ve ABD arasındaki tüm ticaret bariyerlerinin ve sübvansiyonların kaldırılmasından memnuniyet duyacağını belirterek, "Adil bir ticaret anlaşması istiyoruz. Umarım bunun için bir yol bulabiliriz. AB ile otomobil harici endüstriyel ürünlere yönelik tarifeleri ve sübvansiyonları sıfırlamaya çalışmak konusunda anlaşma sağladık" ifadesini kullandı.
- ABD Borsaları, ABD Başkanı Trump'ın AB Komisyonu Başkanı Juncker'in ticaret gerilimini yumuşatmak için anlaşmasıyla işlem gününü yükselişle sonlandırdı. Kapanışta Dow Jones Sanayi Endeksi %0,68 yükselişle 25,414 puan, S&P 500 Endeksi %0,91 yükselişle 2,846 puan oldu. Nasdaq Teknoloji Endeksi %1,17 yükselişle 7,932 puana çıktı.
- ABD'de yeni konut satışları Haziran'da %5,3 düşerek 631 bin oldu. Bu, 8 ayın en düşük seviyesi olarak kayda geçti. Beklenti %3,1 düşüştü.

Gelişmiş ülke para birimlerinin son işlem gününe göre getirileri *



Kaynak: Bloomberg, Tacirler Yatırım * ABD dolarına karşı

Gelişmekte olan ülke para birimlerinin son işlem gününe göre getirileri *



Kaynak: Bloomberg, Tacirler Yatırım * ABD dolarına karşı

Günlük Ekonomi Takvimi

Ülke	Veri	Saat	Beklenti	Önceki
	Almanya Ağustos Ayı GfK Tüketici Güveni	09:00	10,7	10,7
	Avrupa Merkez Bankası Toplantı Kararı	14:45		
	Avrupa Merkez Bankası Başkanı Draghi'nin Konuşması	15:30		
	ABD Haftalık İşsizlik Başvuruları	15:30	215K	207K
	ABD Haziran Ayı Aylık Dayanıklı Mal Siparişleri	15:30	%3	-%0,4
	ABD Haziran Ayı Aylık Çekirdek Dayanıklı Mal Siparişleri	15:30	%0,5	%0

Makroekonomik Gelişmeler

ECB Toplantısı Öncesi Beklentilerimiz

Bugün gerçekleşecek olan Avrupa Merkez Bankası (ECB) toplantısı bu haftanın önemli gelişmelerinin başında yer alıyor. ECB'nin 14 Haziran'daki toplantısının ardından euro sert bir şekilde değer kaybetmiş, eurodaki değer kaybı ile birlikte yükselişe geçen dolar endeksi gelişmekte olan ülke piyasalarını olumsuz etkilemişti.

- ECB 14 Haziran'daki toplantısında aylık 30 milyar euro olan parasal genişlemeye Eylül sonuna kadar devam edeceğini, ardından Ekim, Kasım ve Aralık aylarında bu miktarı 15 milyar euroya indireceğini ve yıl sonu itibarıyla söz konusu parasal gevşemeyi bitireceğini açıklamıştı.
- Ayrıca ECB yetkilileri, parasal sıkılaştırmaya ne zaman ve hangi boyutta başlayacaklarını açıklamamakla birlikte, tahvil alımını yapmayı durdurduktan sonra da, likidite koşulları düzelene kadar, vadesi dolan tahvillerin yerine alım yapmaya devam edeceklerini vurguladılar.
- Tüm bunların yanı sıra ECB, 2019 yaz aylarına kadar faiz artırımını yapmayı planlamadıklarını belirtmişti.

Piyasada daha önce ECB'nin 2019 Haziran'da faiz artırımlarına başlayabileceğine dair görüşler yer aldığından, Haziran toplantısı sonrasında euro üzerinde önemli bir satış baskısı oluşmuştu. 14 Haziran toplantısından bu yana euro kayıplarının ufak bir kısmını telafi etmiş olsa da, genel olarak satıcı görünümünü korumakta. Bu süre zarfında ABD – Çin arasındaki ticaret gerilimi daha da tırmanırken, Euro Bölgesi'nde çekirdek enflasyonda aşağı yönlü bir revizyona gidildi.

Bununla birlikte bugünkü toplantıdan euro üzerinde önemli bir hareketlilik yaratacak bir açıklama gelmesi beklenmiyor. Haziran toplantısında orta vadeli planlamalara ilişkin güvercin açıklamalarda bulunan ve piyasalarda önemli bir hareketlilik yaratan ECB'nin bu haftaki toplantısının öncekine nazaran sakin ve hareketsiz geçebileceği belirtiliyor. Perşembe günkü toplantıda ekonomik projeksiyonların yer almayacak olması ve Haziran toplantısındaki güvercin açıklamaların piyasalar tarafından önemli ölçüde fiyatlanmış olması ile birlikte, bu haftaki toplantının piyasa etkisinin sınırlı olabileceğini belirtmek gerekir. ECB Başkanı Mario Draghi'nin Perşembe günkü açıklamasında ticaret savaşlarına ve korumacı politikalara yönelik uyarılarda bulunması ve bu gelişmelerin olumsuz etkilerinden bahsetmesi beklenebilir.

- Diğer taraftan, piyasada hali hazırda tüm güvercin söylemler ve olasılıklar büyük ölçüde fiyatlanmış ve euro üzerinde büyük bir baskı oluşmuşken, Draghi'nin Euro Bölgesi ekonomisine yönelik iyimser söylemlerde bulunması ve parasal sıkılaşmaya duyulan ihtiyacın altını çizmesi (şahin açıklamalarda bulunması) durumunda piyasadaki euro pozitif fiyatlamının çok daha sert olabileceği ve bununla birlikte dolar endeksindeki mevcut geri çekilmenin hızlanabileceği görüşündeyiz.

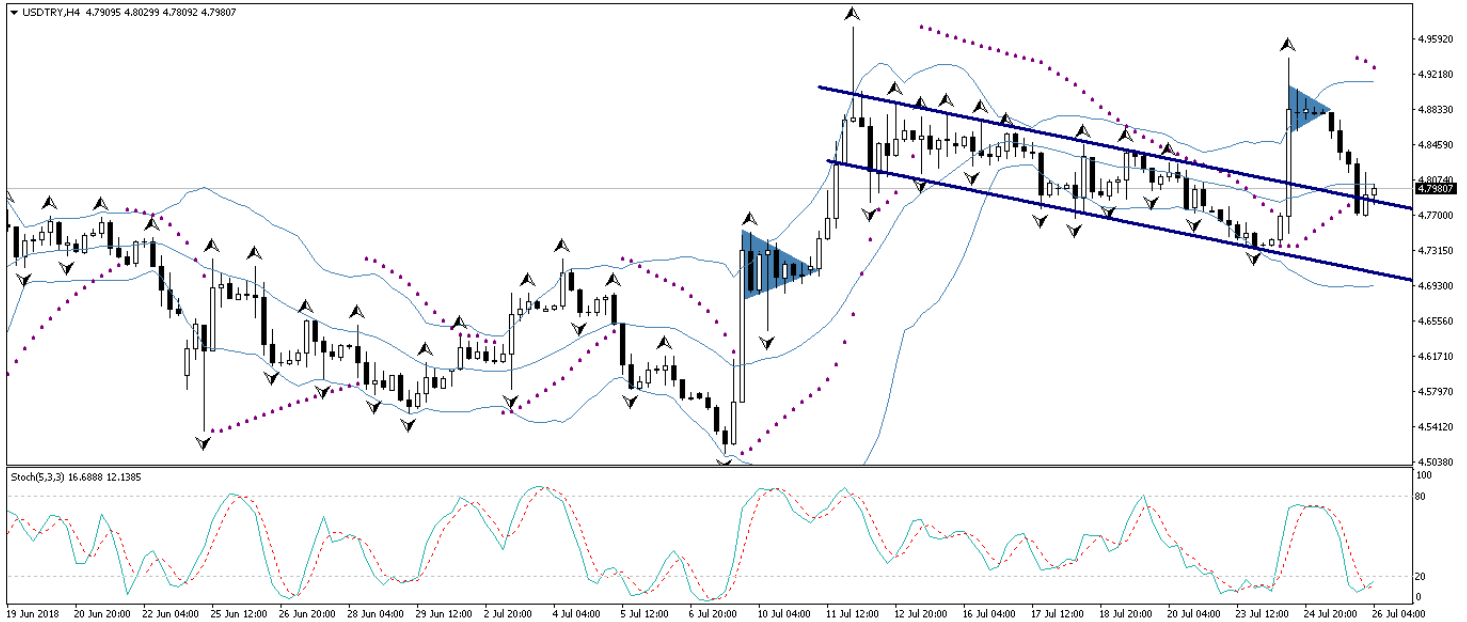
EURUSD paritesindeki görünüme baktığımızda: Piyasaların ECB'nin faiz artırımlarına kısa süre içerisinde başlamayacağı fikrini özümsemiş olduğunu ve bu durumu büyük ölçüde fiyatladığını görüyoruz. Dolayısı ile EURUSD paritesindeki aşağı yönlü eğilimin doyum noktasına yaklaştığını ve paritenin 1,15 seviyesi altına kalıcı bir hareket sergilemeyeceğini düşünüyoruz. Paritenin 1,15 seviyesi üzerindeki seyrini sürdürmesini ve önümüzdeki dönemde 1,18 – 1,20 bandını hedef haline getirmesini beklemekteyiz.

Döviz & Emtia Analizleri

USD/TRY

Türk lirası, ABD'li rahip Andrew Brunson'ın tutukluluğunun ev hapsine çevrilmesi sonrasında ABD – Türkiye ilişkilerine yönelik oluşan iyimserliğin etkisi ile birlikte, PPK kararının ardından elde ettiği kayıpların büyük kısmını telafi etti. Bununla birlikte USDTRY paritesi 4,88 seviyesi üzerinden 4,77'li seviyelere kadar geriledi. Bu noktada, ABD Başkanı Trump'ın Fed'in faiz artırımlarını eleştiren ifadelerinin ardından zayıflayan geçen dolar endeksinin düşüş hareketini sürdürmesinin de kurdaki gerilemede etkili olduğunu belirtebiliriz. Bu sabah saatleri itibariyle gelişmekte olan ülke para birimlerinde karışık bir seyrin olduğunu ve Türk lirasını dolar karşısında en fazla değer kaybeden para birimi konumunda bulunduğunu görmekteyiz. Dolar endeksinin ise 94,15 seviyesi civarında dalgalandığı ve görece zayıf seyrini sürdürdüğü görülüyor. Dün görülen kazançlar TL varlıkları kısmen de olsa rahatlatmış ve PPK kararının ardından yaşanan kayıpların büyük kısmını telafi etmiş durumda. Ancak bu noktada, TL'ye yönelik yönelik negatif risk algısının devam edebileceğini düşünmekle birlikte kurun kısa vadede yeniden 4,80 seviyesi üzerine yerleşmesini bekliyoruz. Bugün ABD'den gelecek olan Dayanıklı Mal Siparişleri verileri yakından izlenecek. Ayrıca, Avrupa Merkez Bankası toplantısı ve Başkan Draghi'nin konuşması da dolar endeksindeki görünüm açısından önemli olacak. Bu sabah saatleri itibariyle 4,7980 seviyesinden işlem gören USDTRY paritesinde aşağı yönlü hareketlerde 4,79 ve 4,7650 seviyeleri destek, 4,8150 ve 4,8325 seviyeleri ise direnç konumunda bulunuyor.

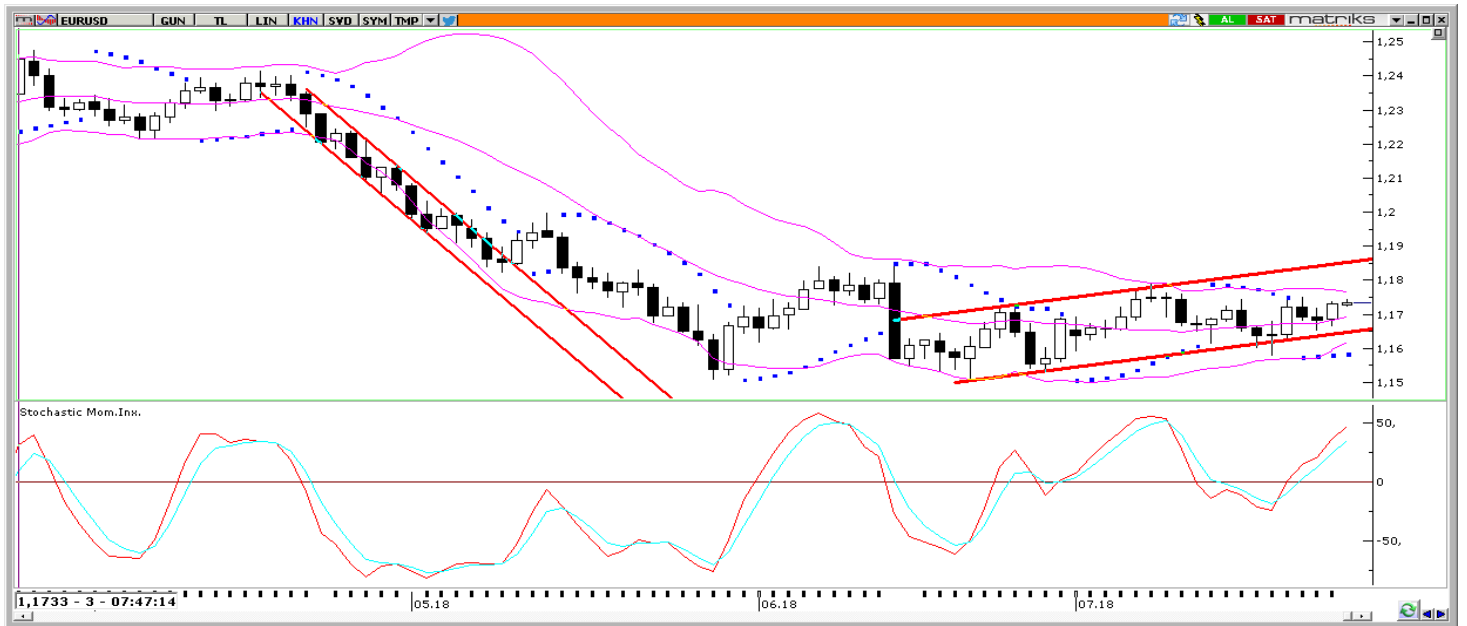
USD/TL



EUR/USD

Dün sabahki EURUSD analizimizde, paritenin kısa vadede yeniden 1,17 seviyesi üzerini hedef almasını beklediğimizi ifade etmiştik. ABD Başkanı Trump'ın Fed'in faiz artırımlarını eleştiren ifadelerinin ardından zayıflayan geçen dolar endeksi, düşüş hareketine devam ederek 94,08 seviyesine kadar indi - yaklaşık son iki haftanın en düşük seviyesi. Dolar endeksindeki düşüşün devam etmesi birlikte yükseliş çabasını sürdüren EURUSD paritesi ise 1,1744 seviyesine kadar çıktı. Parite bu sabah saatleri itibariyle 1,17 seviyesi üzerindeki seyrini sürdürüyor. Paritedeki kısa vadeli görünüm açısından bugün açıklanacak olan Avrupa Merkez Bankası (ECB) toplantı kararı ve ECB Başkanı Draghi'nin yapacağı konuşma oldukça belirleyici olacak. Haziran toplantısında orta vadeli planlamalara ilişkin güvercin açıklamalarda bulunan ve piyasalarda önemli bir hareketlilik yaratan ECB'nin bu haftaki toplantısının öncekine nazaran sakin ve hareketsiz geçebileceği belirtiliyor. Ancak, piyasada hali hazırda tüm güvercin söylemler ve olasılıklar büyük ölçüde fiyatlanmış ve euro üzerinde büyük bir baskı oluşmuşken, Draghi'nin Euro Bölgesi ekonomisine yönelik iyimser söylemlerde bulunması ve parasal sıkılaşmaya duyulan ihtiyacın altını çizmesi (şahin açıklamalarda bulunması) durumunda piyasadaki euro pozitif fiyatlamasının çok daha sert olabileceği ve bununla birlikte dolar endeksindeki mevcut geri çekilmenin hızlanabileceği görüşünderiz. EURUSD paritesindeki görünüme baktığımızda: Piyasaların ECB'nin faiz artırımlarına kısa süre içerisinde başlamayacağı fikrini özümseydiğini ve bu durumu büyük ölçüde fiyatladığını görüyoruz. Dolayısı ile EURUSD paritesindeki aşağı yönlü eğilimin doyum noktasına yaklaştığını ve paritenin 1,15 seviyesi altına kalıcı bir hareket sergilemeyeceğini düşünüyoruz. Paritenin 1,15 seviyesi üzerindeki seyrini sürdürmesini ve önümüzdeki dönemde 1,18 - 1,20 bandını hedef haline getirmesini beklemekteyiz. Paritedeki kısa vadeli teknik seviyelere bakacak olursak: Bu sabah saatleri itibariyle 1,1727 seviyesinden işlem görmekte olan EURUSD paritesinde, 1,1700 seviyesi destek, 1,1750 seviyesi ise direnç konumunda. Paritede 1,1750 direncinin yukarı yönlü kırılması durumunda bir sonraki direnç seviyemiz 1,1788, 1,1700 desteğinin aşağı yönlü kırılması durumunda ise bir sonraki destek seviyemiz 1,1640.

EUR/USD



XAU/USD

Dün sabahki bültenimizde, altın fiyatlarının 4 saatlik grafiğinde 1226 seviyesi üzerinde kapanış yapması durumunda kısa vadede 1230 seviyesi üzerini hedef alabileceğini belirtmiştik. Dolar endeksindeki gerilemenin sürmesi ile birlikte altın fiyatları hedef bölgemize girmiş durumda. ABD Başkanı Trump'ın Fed'in faiz artırımlarını eleştiren ifadelerinin ardından zayıflayan geçen dolar endeksi, düşüş hareketine devam ederek 94,08 seviyesine kadar indi – yaklaşık son iki haftanın en düşük seviyesi. Dolar endeksindeki düşüşün devam etmesi birlikte yükseliş çabasını sürdüren altın, 1235 seviyesi üzerini test etti. Altındaki genel görünüme baktığımızda: ECB'den gelen güvercin açıklamalarla değerlendirilen dolar endeksi ve petrol fiyatlarındaki düşüşün yarattığı dezenflasyon endişeleri ile birlikte altın fiyatlarının Nisan ayından bu yana istikrarlı bir düşüş hareketi içerisinde olduğu görülüyor. Ancak, ECB'nin faiz artırımları konusunda acele etmeyeceği ve piyasaları desteklemeye devam edeceğine yönelik söylemlerin büyük ölçüde fiyatlanmış olduğunu düşünüyoruz. Ayrıca, küresel jeopolitik risklerin ve ABD'de hızlanan enflasyon ve bunun karşısında çok da aceleci davranmak istemeyen FOMC üyelerinin de altında orta – uzun vadede yükseliş potansiyeli oluşturabileceği görüşündeyiz. Bu noktada altının düşüş eğiliminin sona ulaştığını düşünmekle birlikte, fiyatlardaki mevcut yükseliş çabasının devam etmesini ve kısa vadede 1250 seviyesinin hedef haline gelmesini beklemekteyiz. Altındaki kısa vadeli teknik seviyelere bakacak olursak: Bu sabah saatleri itibariyle 1231,47 seviyesinden işlem görmekte olan altın fiyatlarında 1230 seviyesi destek, 1235,50 seviyesi ise direnç konumunda. 1235,50 direncinin yukarı yönlü kırılması durumunda bir sonraki direnç seviyemiz 1240, 1230 desteğinin aşağı yönlü kırılması durumunda ise bir sonraki destek seviyemiz 1225.

XAU/USD

Piyasalara Genel Bakış

	Son Fiyat / Değer	Değişim					YBB
		1 günlük	1 haftalık	1 aylık	6 aylık		
Hisse senedi endeksleri							
Gelişmiş Piyasalar							
S&P	2,846	%0.9	%1.1	%4.5	-%0.9	%6.5	
DAX	12,579	-%0.9	-%1.5	%2.8	-%5.7	-%2.6	
FTSE	7,658	-%0.7	-%0.2	%1.6	-%0.1	-%0.4	
Nikkei	22,614	-%0.2	-%0.9	%1.0	-%4.5	-%0.9	
Gelişmekte olan Piyasalar							
Türkiye	95,369	%3.5	%3.3	%1.0	-%21.0	-%17.3	
Çin	2,904	-%0.6	%4.1	%1.4	-%18.9	-%12.8	
Hindistan	36,858	%0.2	%1.6	%4.1	%2.4	%8.4	
Endonezya	5,934	%0.4	%1.4	%2.2	-%10.6	-%6.3	
Rusya	2,283	%0.2	-%0.5	%2.3	-%0.5	%8.2	
Brezilya	80,218	%1.3	%3.7	%12.3	-%6.2	%5.0	
Meksika	49,604	%0.3	%1.2	%5.7	-%2.9	%0.5	
Güney Afrika	56,388	-%1.2	%0.3	%2.1	-%8.5	-%5.2	
Oynaklık Endeksleri							
VIX	12	-%1.0	%1.6	-%29.1	%6.1	%11.3	
EM VIX	17	-%4.0	%0.6	-%18.0	-%10.1	%6.2	
MOVE	48	-%4.0	%6.7	-%9.0	-%9.5	%3.6	
Döviz Kurları (ABD dolarna karşı)							
Türkiye	4.7732	-%2.3	-%0.5	%2.0	%27.3	%25.7	
Brezilya	3.6906	-%1.6	-%4.1	-%2.2	%17.8	%11.5	
Güney Afrika	13.109	-%1.3	-%1.2	-%3.2	%10.4	%5.9	
Çin	6.7697	-%0.3	%0.8	%3.5	%7.0	%4.0	
Hindistan	68.7863	-%0.2	%0.2	%1.0	%8.3	%7.7	
Endonezya	14460	-%0.5	%0.4	%2.2	%8.8	%6.6	
CDS *							
Türkiye	316.2	-3.8	2.2	9.9	31.2	22.7	
Brezilya	219.5	-1.7	-19.5	-25.2	30.2	54.7	
Güney Afrika	177.1	-3.4	-2.4	-29.1	17.9	34.7	
Endonezya	109.8	-3.5	-3.0	-18.6	25.8	30.2	
Rusya	135.1	-3.8	6.1	-11.5	22.5	39.6	
10 yıllık bono faizleri							
Türkiye	%17.7	-1.0	0.0	0.8	5.9	6.1	
Brezilya	%10.9	-0.2	-0.5	-1.0	1.2	0.7	
Hindistan	%7.8	0.0	0.0	0.0	0.5	0.5	
Endonezya	%7.8	0.0	0.1	0.2	1.6	1.5	
10 yıllık Eurobond faizleri (USD)							
Türkiye	%7.0	-0.12	0.01	0.07	1.70	a.d.	
Brezilya	%5.4	-0.07	-0.18	-0.52	0.78	0.88	
Güney Afrika	%5.2	0.00	0.00	-0.01	0.69	0.66	
Endonezya	%4.2	-0.05	0.00	-0.21	0.63	a.d.	
Emtia							
Ham Petrol - Brent USD/varil	73.93	%0.7	%1.4	-%1.1	%5.0	%10.6	
Ham Petrol - WTI USD/varil	69.3	%1.1	%0.8	%1.8	%5.8	%14.7	
Altın - USD / oz	1231.8	%0.5	%0.3	-%2.7	-%9.6	-%5.9	
Gümüş - USD / t oz.	15.533	%0.5	%0.2	-%4.9	-%11.8	-%9.4	
Commodity Bureau Index	432.95	%0.3	%0.3	-%1.7	-%1.4	%0.1	

* Değişim değerleri baz olarak ifade edilmiştir.

Kaynak: Bloomberg

Yatırım Merkezlerimiz

Genel Müdürlük

Nispetiye Cad. B-3 Blok Kat: 9 Akmerkez
Etiler - İSTANBUL
0 212 355 46 46

Adana

Cemal Paşa Mah. Gazipaşa Bul.
Cemal Uğurlu Apt. Kat: 1 D: 4 ADANA

(0 322) 457 77 55

Ankara

Remzi Oğuz Arık Mah. Tunalı Hilmi Cad.
Yaprak Apt. No: 94 Kat: 2 D: 9
Kavaklıdere Çankaya - ANKARA

(0 312) 435 18 36

Antalya

Şirinyalı Mah. İsmet Gökşen Cad. Özden
Apt. No:82/6 Muratpaşa - ANTALYA

(0 242) 248 45 20

Bakırköy

İstanbul Cad. Bakırköy İş Merkezi No:
6 Kat: 4 D: 14 Bakırköy - İSTANBUL

(0 212) 570 52 59

Bursa

Muradiye Mah. Çekirge Cad. Koçer Apt.
No: 49 Kat: 2 D: 4 Osmangazi - BURSA

(0 224) 225 64 10

Denizli

Urban İş Merkezi 2. Ticari Yol Daire 26
Kat: 6 Bayramyeri - DENİZLİ

(0 258) 265 87 85

Erenköy

Bağdat Cad. Çubukçu Apt. No: 333
Kat: 2 D: 4 Kadıköy - İSTANBUL

(0 216) 348 82 82

Gaziantep

İncilipinar Mah. Gazimuhtarpaşa Bul.
Kepkepzade Park İş Merkezi B Blok No:
18 Kat: 1 D: 5 GAZİANTEP

(0 342) 232 35 35

Girne

Şehit Necati Gürkaya Mevkii Çağdaş Apt.
Kat: 1 D: 1 Girne - KKTC

(0 392) 815 14 54-55-56

İzmir

Şair Eşref Bul. Ragıp Şanlı İş Merkezi
No: 6 Kat: 3 D: 306 Çankaya - İZMİR

(0 232) 445 01 61

İzmit

Hürriyet Cad. Kaya İşhanı No: 39/5 İzmit -
KOCAELİ

(0 262) 323 11 33

İzmit İrtibat

Ömerağa Mah. Alemdar Cad. İ. Kolaylı
Apt. No: 8 Kat: 2 İzmit KOCAELİ

(0 262) 260 01 01

Karadeniz Ereğli

Murtaza Mah. Hamamüstü Sok. İ. Esat
Taneri İş Merkezi No: 19 Kat: 2
Karadeniz Ereğli - ZONGULDAK

(0 372) 316 40 50

Kartal

Üsküdar Cad. Cevat Kayacan Apt. No:
26 Kat: 4 D: 8 Kartal - İSTANBUL

(0 216) 306 22 71 - 306 22 06

Kayseri

Cumhuriyet Mah. Turan Cad. Turan Plaza
Apt. No:8 Kat:2 D:5 Melikgazi / KAYSERİ

(0 352) 221 08 68 - 222 82 51

Mersin

Çankaya Mah. Bahri Ok İş Merkezi B
Blok No: 78 MERSİN

(0 324) 238 11 89

Marmaris İrtibat Bürosu

Kemeraltı Mah. Orgeneral Mustafa
Muğlalı Cad. Güven Apt. No: 22 D: 2
Marmaris / MUĞLA

(0 252) 321 08 00

Akatlar İrtibat Bürosu

Akatlar Mahallesi Ebulula Mardin Cad.
Maya Meridien İş Merkezi No:16 D Blok
Kat:11 Bağımsız Bölüm No:29 Akatlar-
Beşiktaş/İSTANBUL

(0 212) 355 4605

Uyarı Notu

Bu raporda yer alan yatırım bilgi, yorum ve tavsiyeleri, yorum ve tavsiyede bulunanların kişisel görüşlerine dayanmakta olup finansal bilgi ve genel yatırım tavsiyesi kapsamında hazırlanmıştır ve hiçbir şekilde yatırım danışmanlığı kapsamında değildir. Yatırım danışmanlığı hizmeti; yetkili kuruluşlar tarafından kişilerin risk ve getiri tercihleri dikkate alınarak kişiye özel sunulmaktadır. Burada yer alan yorum ve tavsiyeler ise genel niteliktedir. Bu tavsiyeler, mali durumunuz ile risk ve getiri tercihlerinize uygun olmayabilir. Bu nedenle, sadece burada yer alan bilgilere dayanarak yatırım kararı verilmesi beklentilerinize uygun sonuçlar doğurmayabilir.

Yatırım Danışmanlığı hizmeti talep edilmesi halinde; yatırımcının Tacirler Yatırım Menkul Değerler A.Ş. ile Yatırım Danışmanlığı sözleşmesi imzalamış olması, Yerindelik Testi'ni tamamlamış ve risk grubunun belirlenmiş olması zorunludur.

Bu raporda yer alan her türlü bilgi, yorum ve tavsiye uygunluk testi ile tespit edilecek risk grubunuz ve getiri beklentiniz ile uyumlu olmayabilir. Dolayısıyla, uygunluk testi neticesinde risk grubunuz tespit edilmeden sadece burada yer alan bilgilere dayanılarak yatırım kararı verilmesi amaç, bilgi ve tecrübenize uygun sonuçlar doğurmayabilir.

Bu rapor herhangi bir sürede belirli bir getirinin sağlanacağına dair bir taahhüt içermemekte olup, zaman içerisinde piyasa koşullarında meydana gelen değişiklikler nedeniyle yorum ve tavsiyelerde değişiklikler söz konusu olabilir. Bu raporda bahsedilen yatırım araçlarının fiyatları ve değerleri yatırımcıların menfaatlerine aykırı olarak hareket edebilir ve netice itibarıyla yatırımcılar anaparalarını kaybetme riski ile karşı karşıya kalabilirler. Bu raporda yer alan geçmiş performans verileri gelecekte elde edilecek sonuçların bir garantisi olarak kabul edilemez.

Bu raporda yer alan tüm bilgiler ve görüşler yatırımcıları bilgilendirmek amacıyla, Tacirler Yatırım Menkul Değerler A.Ş. tarafından güncel ve güvenilir kaynaklardan temin edilmiş olmakla beraber, Tacirler Yatırım Menkul Değerler A.Ş. söz konusu bilgilerin doğru ve tam olduğunu taahhüt etmemektedir. Raporlardaki yorumlardan, bilgilerin tam veya doğru olmaması ve/veya güncellenme nedeniyle doğabilecek maddi ve manevi zararlardan Tacirler Yatırım Menkul Değerler A.Ş. ve çalışanları sorumlu tutulamaz.

Bu rapor, sadece gönderildiği kişilerin kullanımı içindir. Bu raporun tümü veya bir kısmı Tacirler Yatırım Menkul Değerler A.Ş.'nin yazılı izni olmadan çoğaltılamaz, yayınlanamaz veya üçüncü kişilere gösterilemez, ticari amaçla kullanılamaz. Aksi halde, Tacirler Yatırım Menkul Değerler A.Ş. uğramış olduğu bütün zarar ve ziyanı talep etme hakkını saklı tutar.