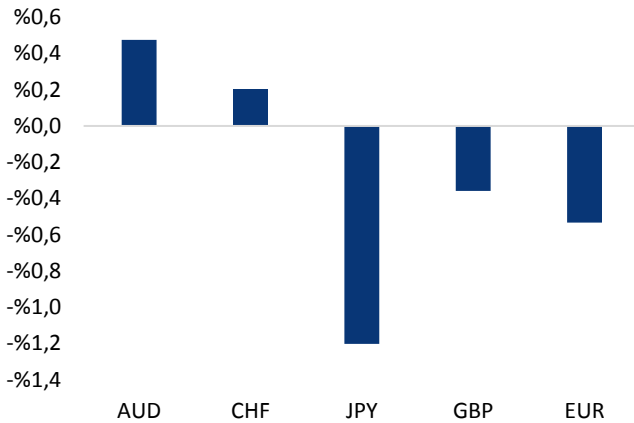


Haber Başlıkları

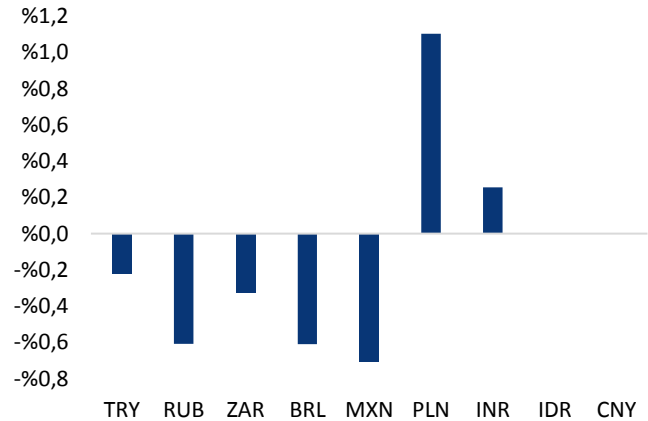
- Dün gerçekleşen Avrupa Konseyi Parlamenter Meclisi (AKPM) Genel Kurulu'nda Türkiye'de demokratik kurumların işleyişiyle ilgili hazırlanan rapor üyeler tarafından değerlendirildi ve Türkiye'nin 2004'te çıktığı denetim sürecine yeniden dahil edilmesi ile ilgili tasarı oylandı. Yapılan oylama sonucunda AKPM 45'e karşı 113 oyla Türkiye'yi siyasi denetim altına alma kararı verdi.
- Fransa'daki Cumhurbaşkanlığı seçimlerinin ilk turunun ardından 3.58'in altına gerileyen kur, AKPM kararıyla yükselerek 3,60 seviyesinin üzerine çıktı. Ancak kurdaki bu yükselişin kalıcı olmadığını ve TL'nin kısa süre içerisinde kayıplarının tamamını telafi ettiğini gördük.
- Altın fiyatları, ABD Başkanı Donald Trump'ın planladığı vergi reformunun ekonomik büyümeyi ve şirket karlarını güçlendireceğine ilişkin iyimserlikle birlikte küresel hisse senetlerinin rekor seviyeye çıkması sonrası iki günlük kaybını korudu.
- Petrol fiyatları, ABD'de özel sektörün açıkladığı stok verilerinin geçen hafta artış göstermesi ile birlikte zayıf seyrini korudu. Bugün öğle saatlerinde ABD'den gelecek olan Ham Petrol Envanterleri verisi petrol fiyatlarındaki kısa vadeli gidişat açısından önemli olacak.
- Çin piyasalarındaki satış baskısı hızlanırken, ABD piyasalarındaki ralli devam ediyor. İki piyasa arasındaki bu uzaklaşma, bahsi geçen hisse piyasalarının, Lehman Brothers'in çökerek küresel finans sisteminde kaos yaratmasından hemen önce, yani, 2008 yılının Ağustos ayından beri sergilediği en uyumsuz hal anlamına geliyor.
- ABD borsaları beklenenden iyi gelen bilançoların etkisiyle birlikte yükselişe açıldı. Nasdaq Bileşik Endeksi tarihinde ilk kez 6 bin puanı aştı.
- ABD'de yeni konut satışları Temmuz ayında %5,8 artış kaydederek son 8 ayın zirvesine çıktı. Beklenti verinin % 1,4 düşüş kaydetmesi yönündeydi.
- DAX vadeli endeksin 7 puan yukarıda ancak FTSE 100 vadeli endeksinin 12 puan aşağıda bulunduğu görülüyor.

Gelişmiş ülke para birimlerinin son işlem gününe göre getirileri *






Kaynak: Bloomberg, Tacirler Yatırım * ABD dolarına karşı

Gelişmekte olan ülke para birimlerinin son işlem gününe göre getirileri *



Kaynak: Bloomberg, Tacirler Yatırım * ABD dolarına karşı

Günlük Ekonomi Takvimi

Ülke	Veri	Saat	Beklenti	Önceki
	PPK Toplantısı	14:00	%8	%8
	Kanada Şubat Ayı Çekirdek Perakende Satışlar	15:30	-%0,3	%1,7
	ABD Ham Petrol Envanterleri	17:00	-1,300M	-1,034M

Makroekonomik Gelişmeler

PPK toplantısında Geç Likidite Penceresinde 25 bp artırım bekliyoruz

PPK'nın bugün gerçekleşecek olan toplantısında Geç Likidite Penceresinde (GLP) ölçülü bir artırıma gitmesini bekliyoruz. Kurum beklentimiz GLP'de 25 baz puan bir artırıma işaret ediyor olsa da, 50 baz puan'lık bir artışın da sürpriz olmayacağını düşünüyoruz. Piyasadaki genel beklenti ise herhangi bir değişikliğe gidilmeyeceği yönünde.

- TCMB'nin fonlama kompozisyonu, ek manevra alanına ihtiyaç duyulabileceğinin altını çiziyor. Enflasyon görünümünün ise kısa vadede gevşeme için herhangi bir alan yaratamayacağını düşünüyoruz.
- TL likiditesindeki sıkışmaya rağmen finansal koşullarda önemli bir baskı unsuru görülüyor.
- GLP'de yapılacak ölçülü bir artırımın, sıkı para politikası koşullarının geçici olmadığına yönelik önemli bir sinyal olarak algılanacağını düşünmekteyiz. Böyle bir hamlenin TL üzerinde pozitif etki yaratmasını ve getiri eğrisindeki ters eğimi beslemesini bekleriz.

Ayrıntılı rapor için [tıklayınız](#).

Avrupa Konseyi Parlamenter Meclisi Türkiye'yi siyasi denetim altına almaya karar verdi

Dün gerçekleşen Avrupa Konseyi Parlamenter Meclisi (AKPM) Genel Kurulu'nda Türkiye'de demokratik kurumların işleyişiyle ilgili hazırlanan rapor üyeler tarafından değerlendirildi ve Türkiye'nin 2004'te çıktığı denetim sürecine yeniden dahil edilmesi ile ilgili tasarı oylandı. Yapılan oylama sonucunda AKPM 45'e karşı 113 oyla Türkiye'yi siyasi denetim altına alma kararı verdi. Böylece AKPM'nin denetime aldığı ülke sayısı 9'dan 10'a yükselmiş oldu; Türkiye, Arnavutluk Azerbaycan, Bosna Hersek, Ermenistan, Gürcistan, Moldova, Rusya, Sırbistan, Ukrayna.

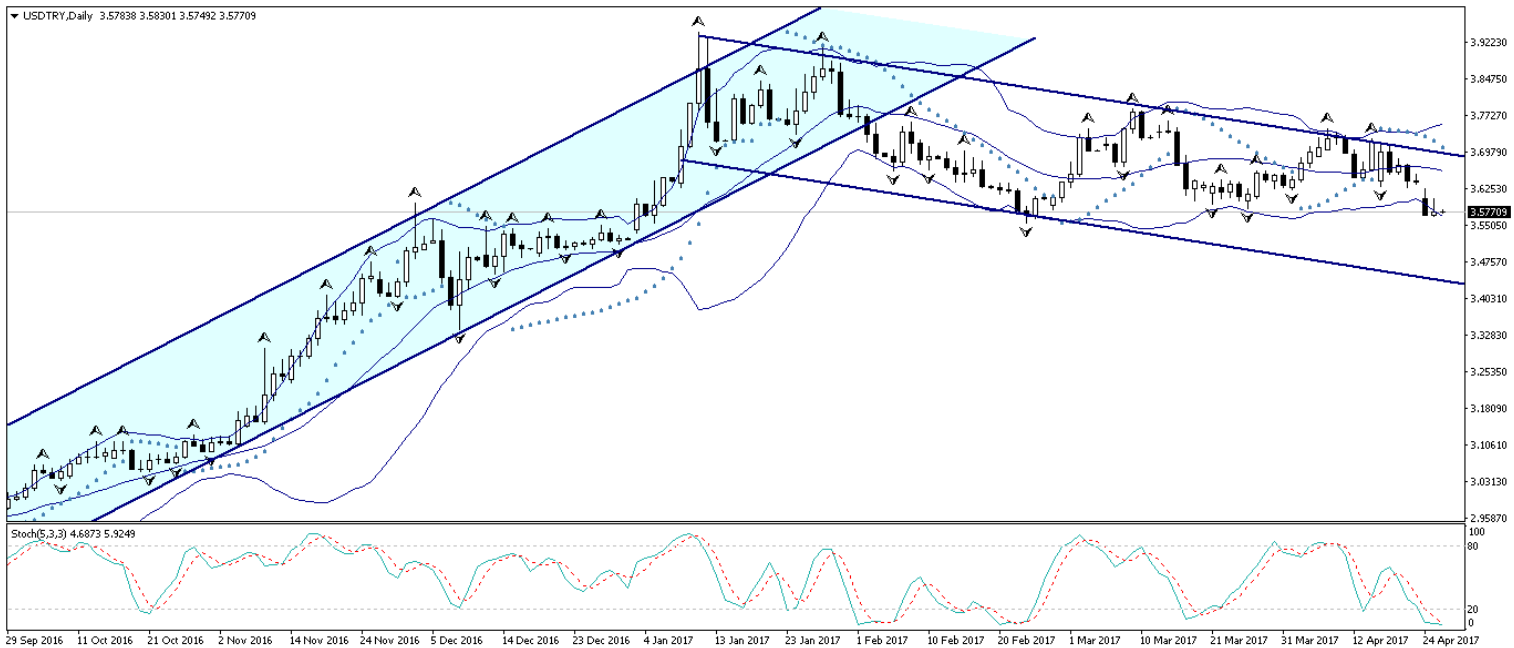
- AKPM Türkiye'nin denetim listesine alınması için bu yıl Ocak ayında bir oylama gerçekleştirmiş, 2/3 çoğunluğa ulaşamaması sonrasında oylama ertelenmişti.
- Avrupa Konseyi, Avrupa Birliği'ne (AB) bağlı bir kurum olmasa dahi, AB kararlarına ilişkin öneri verebilen ve AB'nin karar ve hamlelerini yakından izlediği ve gerektiğinde değerlendirmeye aldığı bir kurum. Dolayısı ile Türkiye'nin bu listeye yeniden alınması AB – Türkiye ilişkileri açısından olumsuz yorumlanabilir. Bu çerçevede özellikle 23 Haziran'da yapılacak Liderler Zirvesi'nde konunun gündeme alınıp alınmayacağı önemli olacak. Bu Cuma ve Cumartesi Malta'da yapılacak olan AB ülkeleri Dışişleri bakanları toplantısında herhangi bir karar beklenmiyor.

Döviz & Emtia Analizleri

USD/TRY

Dün gerçekleşen Avrupa Konseyi Parlamenter Meclisi (AKPM) Genel Kurulu'nda Türkiye'de demokratik kurumların işleyişiyle ilgili hazırlanan rapor üyeler tarafından değerlendirildi ve Türkiye'nin 2004'te çıktığı denetim sürecine yeniden dahil edilmesi ile ilgili tasarı oylandı. Yapılan oylama sonucunda AKPM 45'e karşı 113 oyla Türkiye'yi siyasi denetim altına alma kararı verdi. Fransa'daki Cumhurbaşkanlığı seçimlerinin ilk turunun ardından 3,58'in altına gerileyen kur, AKPM kararıyla yükselerek 3,60 seviyesinin üzerine çıktı. Ancak kurdaki bu yükselişin kalıcı olmadığını ve TL'nin kısa süre içerisinde kayıplarının tamamını telafi ettiğini gördük. Bugün ABD Başkanı Donald Trump tarafından açıklanması beklenen vergi reform paketi ve öğle saatlerinde açıklanacak olan PPK toplantı kararı kurdaki kısa vadeli gidişatı belirleyecek temel unsurlar olarak karşımıza çıkıyor. Bugün gerçekleşecek olan PPK toplantısında GLP'nde 25 baz puanlık bir artırım beklediğimizi hafta başından bu yana bültenlerimizde ifade ediyoruz. Beklentilerimiz doğrultusunda bir hamle gelmesi TL pozitif bir fiyatlamayı beraberinde getirebilir ve USDTRY paritesindeki düşüş hareketini besleyebilir. Ancak bu fiyatlamının oluşması ya da sürmesi Donald Trump'ın yapacağı çıkışa bağlı. ABD Başkanı Donald Trump'ın piyasaları tatmin edecek düzeyde bir vergi reformu açıklaması, dolar endeksinin kayıplarını telafi etmesine ve kurun sert bir şekilde yükselişe geçmesine neden olabilir. Kısacası bugünkü gelişmeler kurdaki kısa vadeli gidişat açısından oldukça belirleyici olacak. Teknik orak bakıldığında kurun 3,55 seviyesi altına gerilemesinin zor olduğu görülüyor. 3,60 seviyesi altında ciddi bir yurt içi yerleşik talebi olduğu göz önünde bulundurulursa, kurun 3,60 seviyesi altında uzun süre kalıcı olmasının zor olduğunu belirtebiliriz. Dolayısı ile 3,55 – 3,60 bandı dolar için kısa – orta vadeli alım fırsatı verebilir. Kurdaki güncel teknik seviyelere bakacak olursak: Bu sabah saatleri itibariyle 3,5770 seviyesinden işlem görmekte olan USDTRY paritesinde 3,5800 seviyesi direnç, 3,5700 seviyesi ise destek konumunda. 3,5800 direncinin yukarı yönlü kırılması durumunda bir sonraki direnç seviyemiz 3,5900, 3,5700 desteğinin aşağı yönlü kırılması durumunda ise bir sonraki destek seviyemiz 3,5600.

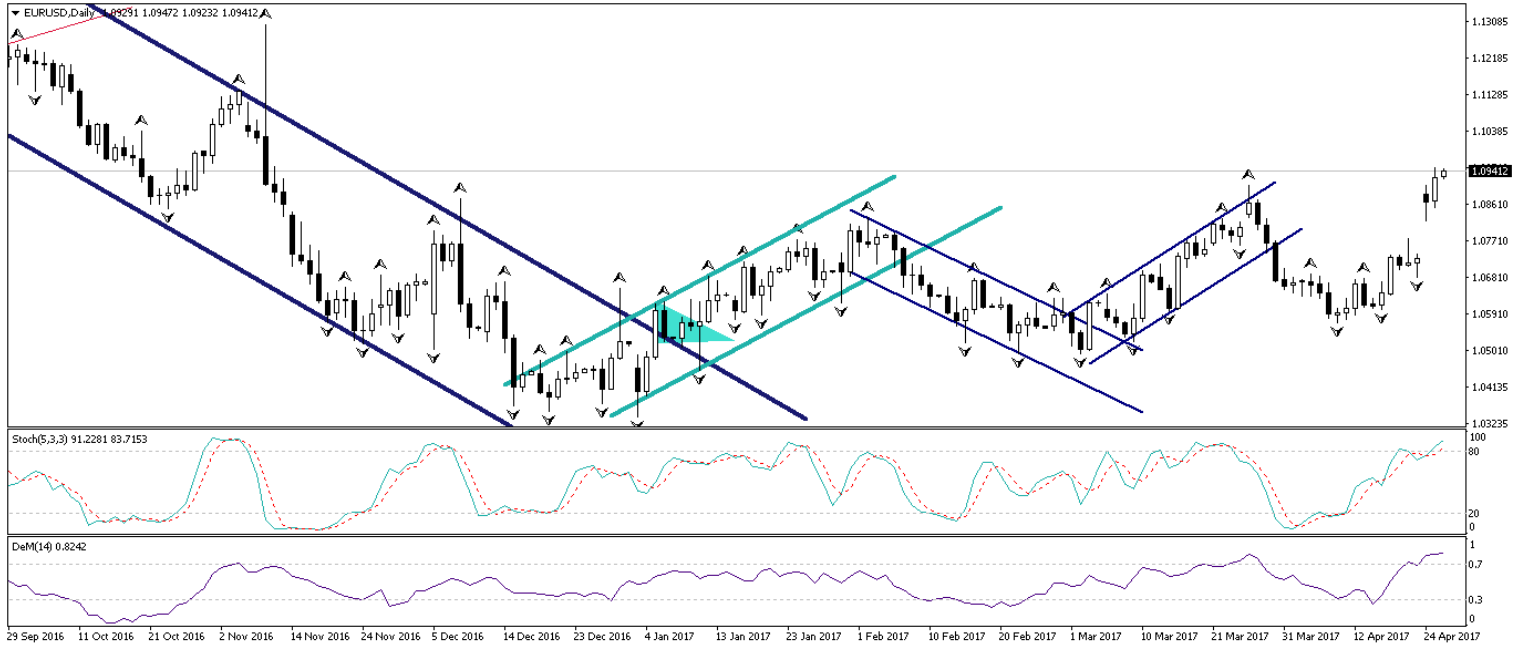
USD/TL



EUR/USD

Dolar endeksindeki düşüş hareketinin devam ediyor olması ile birlikte yükselişini sürdüren EURUSD paritesi, 1,09 seviyesi üzerine yerleşmiş durumda. EURUSD paritesindeki kısa vadeli gidişat açısından bugün ABD Başkanı Donald Trump tarafından açıklanması beklenen vergi reform paketi oldukça önemli olacak. ABD Başkanı Donald Trump'ın piyasaları tatmin edecek düzeyde bir vergi reformu açıklaması, dolar endeksinin kayıplarını telafi etmesine ve EURUSD paritesinin kazançlarının bir kısmını geri vermesine neden olabilir. Ancak Trump'ın piyasaları yeniden hayal kırıklığına uğratmasının faturası çok daha büyük olur. Dolayısı ile bugün Trump'tan gelecek olan açıklamaları yakından izliyoruz. Bu noktada, orta vadede dolar endeksindeki yükseliş trendinin devam edeceğine ve EURUSD paritesindeki kısa vadeli yükselişlerin orta vadede satış fırsatı olarak sınırlı kalacağına yönelik beklentimizi koruduğumuzu belirtmekte fayda var. Dolayısı ile EURUSD paritesinde kısa vadede dolar endeksindeki gerileme nedeniyle yaşanabilecek yükselişler, orta vadede satış fırsatı olarak sınırlı kalabilir. Paritede 1,10 seviyesi üzerinde bir hareketin teknik olarak zor olduğunu görüyoruz. Bu noktada, 1,09 – 1,10 bandında kısa- orta vadeli satış fırsatları oluşabileceğini düşünmekteyiz. Paritedeki güncel teknik seviyelere bakalım olursak: Bu sabah saatleri itibariyle 1,0941 seviyesinden işlem görmekte olan EURUSD paritesinde, 10932 seviyesi destek, 1,0970 seviyesi ise direnç konumunda. Paritede 1,0970 direncinin yukarı yönlü kırılması durumunda bir sonraki direnç seviyemiz 1,10, 1,0932 desteğinin aşağı yönlü kırılması durumunda ise bir sonraki destek seviyemiz 1,09.

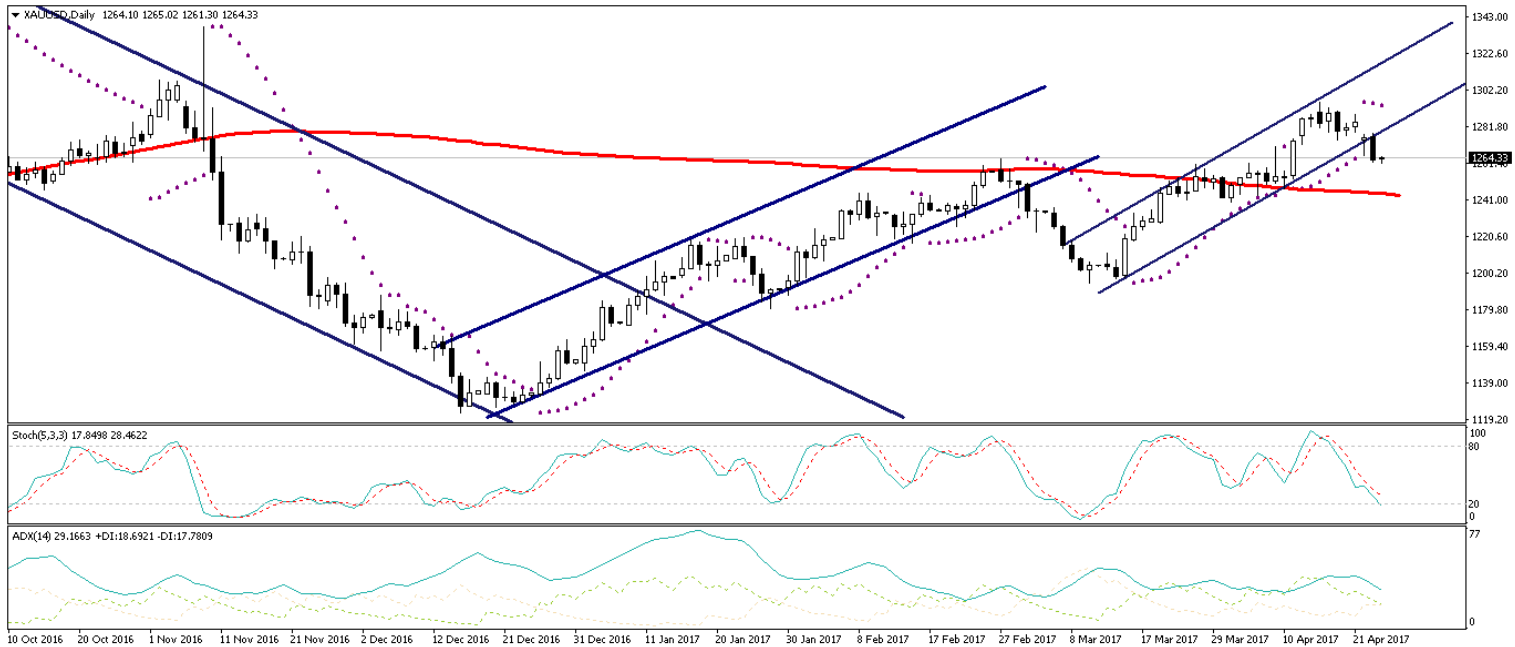
EUR/USD



XAU/USD

Küresel piyasalardaki risk iştahının yükselmeye devam ediyor olması ile birlikte kısa vadeli yükseliş kanalını aşağı yönlü kırın altın fiyatları, düşüş hareketini hızlandırarak 1261'li seviyelere kadar geriledi. ABD Başkanı Donald Trump'ın planladığı vergi reformunun ekonomik büyümeyi ve şirket karlarını güçlendireceğine ilişkin iyimserlikle birlikte küresel hisse senetlerinin rekor seviyeye çıkması sonrasında iki günlük kaybını koruyan altın fiyatları, bu sabah saatleri itibarıyla 1260 seviyesinin hemen üzerinde hareket ediyor. Altın fiyatlarındaki kısa vadeli gidişat açısından ABD Başkanı Donald Trump tarafından bugün yapılması beklenen vergi reformuna ilişkin açıklama oldukça önemli olacak. Yapılacak olan açıklamanın piyasalar tarafından tatmin edici bulunması durumunda dolar endeksinin kayıplarını telafi etmesi ve altın fiyatlarındaki satış baskısının daha da hızlanması beklenebilir. Ancak Trump'ın piyasaları yeniden hayal kırıklığına uğratması ise altındaki kayıpların telafi edilmesini sağlayacaktır. Kısacası bugün Trump'tan gelecek olan açıklamaları yakından izliyor olacağız. Altın fiyatlarındaki güncel teknik görünüme bakacak olursak: Bu sabah saatleri itibarıyla 1264,33 işlem görmekte olan altın fiyatlarında 1262 seviyesi destek, 1265,28 seviyesi ise direnç konumunda. 1265,28 direncinin yukarı yönlü kırılması durumunda bir sonraki direnç seviyemiz 1270, 1262 desteğinin aşağı yönlü kırılması durumunda ise bir sonraki destek seviyemiz 1255.

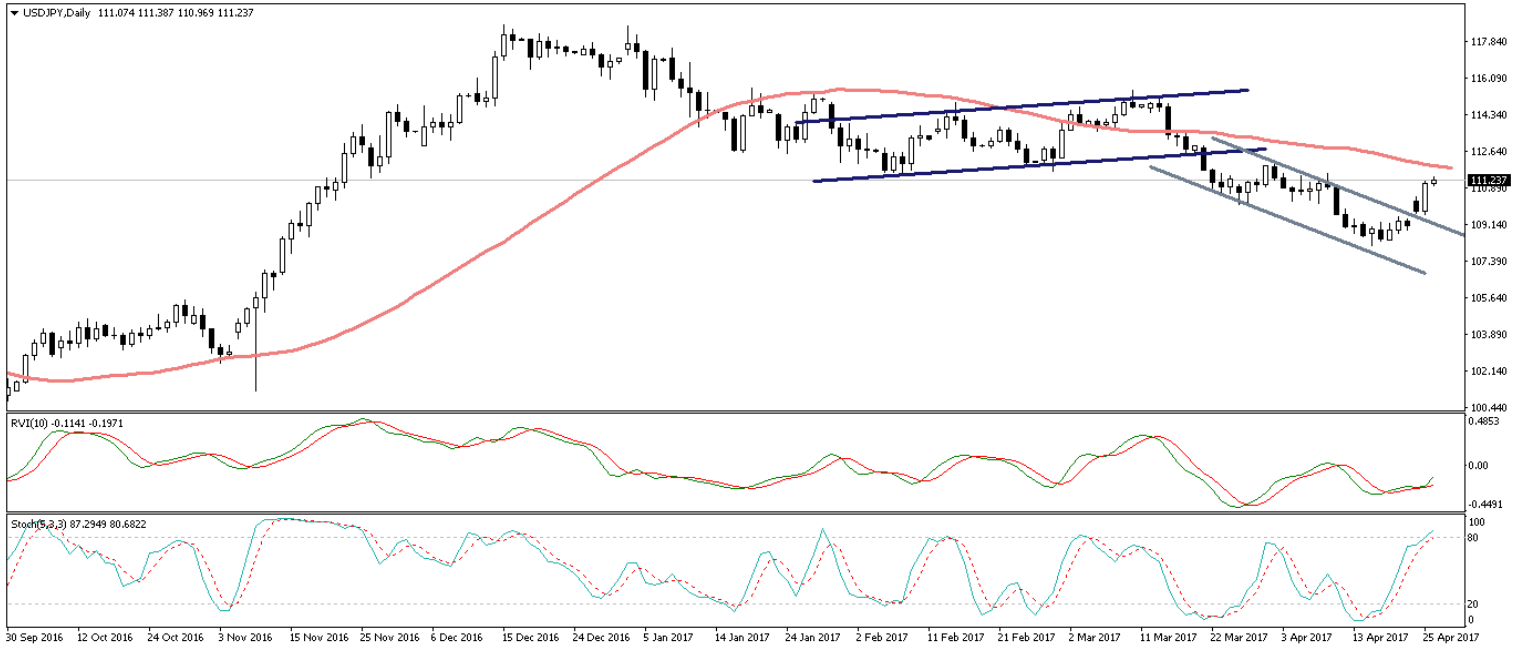
XAU/USD



USD/JPY

Dün sabahki bültenimizde, 20 günlük hareketli ortalamaya denk gelen 110 seviyesi üzerinde tutunmaya çalışan paritenin bu seviye üzerinde kalıcı olması durumunda yükselişini sürdürebileceğini ve 112 seviyesinin hedef haine getirebileceğini belirtmiştik. Küresel piyasalardaki risk iştahının artmaya devam etmesi ve yenin sert satış baskılarına maruz kalması ile birlikte 110 seviyesi üzerinde tutunan paritesi, 111,20 direncini aşarak yükseliş hareketini sürdürdü. Eurodaki artış ile birlikte "çakılan" dolar endeksi ve yendeki gerileme, USDJPY paritesinin yönünü yukarı çevirerek 110 seviyesi üzerine çıkmasını sağladı. Bu noktada, paritedeki kısa vadeli gidişat açısından bugün ABD Başkanı Donald Trump'tan gelecek olan açıklamalar belirleyici olacak. Trump'ın yapacağı açıklama piyasalardaki kısa vadeli gidişatı belirleyecek diyebiliriz. Vergi reformuna ilişkin yapılacak olan açıklamanın piyasalar tarafından tatmin edici bulunması durumunda dolar endeksinin kayıplarını telafi etmesi ve altın fiyatlarındaki satış baskısının daha da hızlanması beklenebilir. Ancak Trump'ın piyasaları yeniden hayal kırıklığına uğratması ise altındaki kayıpların telafi edilmesini sağlayacaktır. Kısacası bugün Trump'tan gelecek olan açıklamaları yakından izliyoruz olacağız. Paritedeki güncel teknik seviyelere bakalım olursak: Bu sabah saatleri itibarıyla 111,39 seviyesinden işlem görmekte olan USDJPY paritesinde 111,20 seviyesi destek, 111,70 seviyesi ise direnç konumunda. 111,20 desteğinin aşağı yönlü kırılması durumunda bir sonraki destek seviyemiz 110,50, 111,70 direncinin yukarı yönlü kırılması durumunda ise bir sonraki direnç seviyemiz 112,65.

USD/JPY



Piyasalara Genel Bakış

	Son Fiyat / Değer	Değişim				
		1 günlük	1 haftalık	1 aylık	6 aylık	YBB
Hisse senedi endeksleri						
Gelişmiş Piyasalar						
S&P	2.389	%0,6	%2,0	%1,9	%11,6	%6,7
DAX	12.467	%0,1	%3,9	%3,3	%16,4	%8,6
FTSE	7.276	%0,2	%1,8	-%0,8	%4,6	%1,9
Nikkei	19.079	%0,8	%4,3	-%0,2	%10,5	%0,6
Gelişmekte olan Piyasalar						
Türkiye	94.635	%0,9	%3,6	%4,7	%19,2	%21,1
Çin	3.135	%0,4	-%0,8	-%3,8	%0,9	%1,4
Hindistan	29.943	%1,0	%2,1	%1,8	%7,6	%12,5
Endonezya	5.681	%0,2	%2,0	%2,2	%5,4	%7,4
Rusya	1.998	%1,0	%4,1	-%2,0	%1,2	-%10,5
Brezilya	65.148	%1,2	%1,3	%2,0	%2,1	%8,2
Meksika	49.808	%0,8	%2,1	%1,5	%4,2	%9,1
Güney Afrika	53.257	%0,6	%1,1	%2,8	%3,3	%5,1
Oynaklık Endeksleri						
VIX	11	-%0,7	-%25,4	-%13,9	-%20,1	-%23,4
EM VIX	15	%0,1	-%27,0	-%16,2	-%23,4	-%32,2
MOVE	62	-%1,4	-%14,4	-%0,5	%8,6	-%12,9
Döviz Kurları (ABD dolarına karşı)						
Türkiye	3,5795	%0,2	-%2,2	-%1,0	%16,6	%1,6
Brezilya	3,1472	%0,6	%1,3	%0,7	%1,1	-%3,2
Güney Afrika	13,058	%0,3	-%1,7	%2,5	-%5,1	-%5,0
Çin	6,8847	%0,0	%0,0	%0,2	%1,5	-%0,9
Hindistan	64,2725	-%0,3	-%0,6	-%1,2	-%3,8	-%5,4
Endonezya	13285	a.d.	-%0,1	-%0,2	%2,1	-%1,4
CDS *						
Türkiye	221,9	-3,0	-7,3	-4,1	29,9	-29,1
Brezilya	219,2	1,3	-10,0	-9,4	-6,5	79,6
Güney Afrika	191,0	-0,5	-1,7	-19,6	a.d.	a.d.
Endonezya	127,3	-0,8	-10,7	7,6	-3,0	36,9
Rusya	156,3	-1,7	-9,9	-7,0	-40,0	a.d.
10 yıllık bono faizleri						
Türkiye	%10,6	0,1	0,9	-0,2	0,7	-0,8
Brezilya	%10,3	0,2	0,2	0,2	-0,8	a.d.
Güney Afrika	%8,7	0,1	-0,2	0,0	-0,1	-0,2
Hindistan	%6,9	0,0	0,1	0,2	0,2	0,4
Endonezya	%7,1	a.d.	0,0	0,0	0,0	-0,9
10 yıllık Eurobond faizleri (USD)						
Türkiye	%5,2	0,04	0,75	-0,20	0,64	-0,63
Brezilya	%4,7	0,09	0,04	-0,19	0,15	-0,80
Güney Afrika	%4,6	0,03	-0,16	0,09	0,51	-0,26
Endonezya	%3,8	a.d.	-0,09	-0,05	0,37	-0,53
Emtia						
Ham Petrol - Brent USD/varil	52,1	%1,0	-%5,1	%2,7	%2,6	-%8,3
Ham Petrol - WTI USD/varil	49,56	%0,7	-%5,4	%3,8	-%0,8	-%7,7
Altın - USD / oz	1265,6	-%0,8	-%2,0	%0,8	-%0,5	%9,9
Gümüş - USD / t oz.	17,591	-%1,5	-%3,7	-%2,7	-%1,1	%10,0
Commodity Bureau Index	421,21	%0,2	%0,0	-%2,2	%5,0	-%0,4

* Değişim değerleri baz olarak ifade edilmiştir.

Kaynak: Bloomberg

Yatırım Merkezlerimiz

Genel Müdürlük

Nispetiye Cad. B-3 Blok Kat: 7-9
Akmerkez Etiler - İSTANBUL
0 212 355 46 46

Adana

Cemal Paşa Mah. Gazipaşa Bul.
Cemal Uğurlu Apt. Kat: 1 D: 4 ADANA

(0 322) 457 77 55

Ankara

Remzi Oğuz Arık Mah. Tunalı Hilmi Cad.
Yaprak Apt. No: 94 Kat: 2 D: 9
Kavaklıdere Çankaya - ANKARA

(0 312) 435 18 36

Antalya

Şirinyalı Mah. İsmet Gökşen Cad. Özden
Apt. No:82/6 Muratpaşa - ANTALYA

(0 242) 248 45 20

Bakırköy

İstanbul Cad. Bakırköy İş Merkezi No:
6 Kat: 4 D: 14 Bakırköy - İSTANBUL

(0 212) 570 52 59

Bursa

Muradiye Mah. Çekirge Cad. Koşer Apt.
No: 49 Kat: 2 D: 4 Osmangazi - BURSA

(0 224) 225 64 10

Denizli

Saraylar Mah. 2. Ticari Yol No: 32 Kat: 5
DENİZLİ

(0 258) 265 87 85

Erenköy

Bağdat Cad. Çubukçu Apt. No: 333
Kat: 2 D: 4 Kadıköy - İSTANBUL

(0 216) 348 82 82

Gaziantep

İncilipinar Mah. Gazimuhtarpaşa Bul.
Kepkepzade Park İş Merkezi B Blok No:
18 Kat: 1 D: 5 GAZİANTEP

(0 342) 232 35 35

Girne

Şehit Necati Gürkaya Mevkii Çağdaş Apt.
Kat: 1 D: 1 Girne - KKTC

(0 392) 815 14 54-55-56

İzmir

Şair Eşref Bul. Ragıp Şanlı İş Merkezi
No: 6 Kat: 3 D: 306 Çankaya - İZMİR

(0 232) 445 01 61

İzmit

Hürriyet Cad. Kaya İşhanı No: 39/5 İzmit
KOCAELİ

(0 262) 323 11 33

İzmit İrtibat

Ömerağa Mah. Alemdar Cad. İ. Kolaylı
Apt. No: 8 Kat: 2 İzmit KOCAELİ

(0 262) 260 01 01

Karadeniz Ereğli

Murtaza Mah. Hamamüstü Sok. İ. Esat
Taneri İş Merkezi No: 19 Kat: 2
Karadeniz Ereğli - ZONGULDAK

(0 372) 316 40 50

Kartal

Üsküdar Cad. Cevat Kayacan Apt. No:
26 Kat: 4 D: 8 Kartal - İSTANBUL

(0 216) 306 22 71 - 306 22 06

Kayseri

Cumhuriyet Mah. Sultan Hamam Cad.
Kavuncu İş Merkezi No: 17 Kat: 1 D: 2
KAYSERİ

(0 352) 221 08 68 - 222 82 51

Mersin

Çankaya Mah. Bahri OK İş Merkezi B
Blok No: 78 MERSİN

(0 324) 238 11 89

Uyarı Notu

Bu raporda yer alan yatırım bilgi, yorum ve tavsiyeleri, yorum ve tavsiyede bulunanların kişisel görüşlerine dayanmakta olup finansal bilgi ve genel yatırım tavsiyesi kapsamında hazırlanmıştır ve hiçbir şekilde yatırım danışmanlığı kapsamında değildir. Yatırım danışmanlığı hizmeti; yetkili kuruluşlar tarafından kişilerin risk ve getiri tercihleri dikkate alınarak kişiye özel sunulmaktadır. Burada yer alan yorum ve tavsiyeler ise genel niteliktedir. Bu tavsiyeler, mali durumunuz ile risk ve getiri tercihlerinize uygun olmayabilir. Bu nedenle, sadece burada yer alan bilgilere dayanarak yatırım kararı verilmesi beklentilerinize uygun sonuçlar doğurmayabilir.

Yatırım Danışmanlığı hizmeti talep edilmesi halinde; yatırımcının Tacirler Yatırım Menkul Değerler A.Ş. ile Yatırım Danışmanlığı sözleşmesi imzalamış olması, Yerindelik Testi'ni tamamlamış ve risk grubunun belirlemiş olması zorunludur.

Bu raporda yer alan her türlü bilgi, yorum ve tavsiye uygunluk testi ile tespit edilecek risk grubunuz ve getiri beklentiniz ile uyumlu olmayabilir. Dolayısıyla, uygunluk testi neticesinde risk grubunuz tespit edilmeden sadece burada yer alan bilgilere dayanılarak yatırım kararı verilmesi amaç, bilgi ve tecrübenize uygun sonuçlar doğurmayabilir.

Bu rapor herhangi bir sürede belirli bir getirinin sağlanacağına dair bir taahhüt içermemekte olup, zaman içerisinde piyasa koşullarında meydana gelen değişiklikler nedeniyle yorum ve tavsiyelerde değişiklikler söz konusu olabilir. Bu raporda bahsedilen yatırım araçlarının fiyatları ve değerleri yatırımcıların menfaatlerine aykırı olarak hareket edebilir ve netice itibarıyla yatırımcılar anaparalarını kaybetme riski ile karşı karşıya kalabilirler. Bu raporda yer alan geçmiş performans verileri gelecekte elde edilecek sonuçların bir garantisi olarak kabul edilemez.

Bu raporda yer alan tüm bilgiler ve görüşler yatırımcıları bilgilendirmek amacıyla, Tacirler Yatırım Menkul Değerler A.Ş. tarafından güncel ve güvenilir kaynaklardan temin edilmiş olmakla beraber, Tacirler Yatırım Menkul Değerler A.Ş. söz konusu bilgilerin doğru ve tam olduğunu taahhüt etmemektedir. Raporlardaki yorumlardan, bilgilerin tam veya doğru olmaması ve/veya güncellenme nedeniyle doğabilecek maddi ve manevi zararlardan Tacirler Yatırım Menkul Değerler A.Ş. ve çalışanları sorumlu tutulamaz.

Bu rapor, sadece gönderildiği kişilerin kullanımı içindir. Bu raporun tümü veya bir kısmı Tacirler Yatırım Menkul Değerler A.Ş.'nin yazılı izni olmadan çoğaltılamaz, yayınlanamaz veya üçüncü kişilere gösterilemez, ticari amaçla kullanılamaz. Aksi halde, Tacirler Yatırım Menkul Değerler A.Ş. uğramış olduğu bütün zarar ve ziyarı talep etme hakkını saklı tutar.