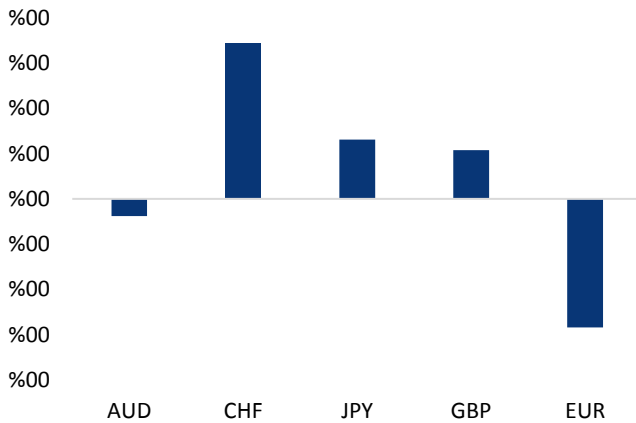


Haber Başlıkları

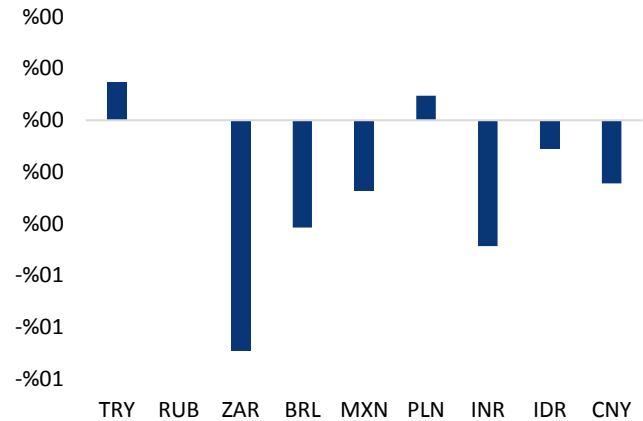
- Kredi derecelendirme kuruluşu S&P Türkiye'nin yabancı para cinsinden kredi notunu "BB", yerli para cinsinden notunu "BB+" olarak teyit ederken, ülkenin not görünümünün "negatif" olduğunu bildirdi.
- S&P, Rusya'nın yabancı para cinsinden kredi notunun "BB+"dan "BBB-" seviyesine, yerli para cinsinden kredi notunun da "BBB" seviyesine yükseltildiğini, görünümünün ise "durağan" olduğunu bildirdi. Fitch Ratings ise, Rusya'nın kredi notunu teyit ettiğini açıkladı. Açıklamada, "pozitif" görünümle ilgili olarak, ekonomik politika çerçevesinin ilerlediği ve enflasyona karşı güçlü kararlılıkla hareket edildiği vurgusu yapıldı.
- Uluslararası kredi derecelendirme kuruluşu Fitch Ratings, Brezilya'nın kredi notunun "BB" seviyesinden "BB-" seviyesine düşürüldüğü, kredi notu görünümünün ise "negatiften" "durağana" çevrildiğini belirtti. Söz konusu indirim, rakip kredi derecelendirme kuruluşu S&P'nin Ocak ayında yaptığı not indirimi takiben geldi. Açıklamada, kredi notu kararına gerekçe olarak Brezilya'nın yüksek seviyedeki bütçe açığı, giderek artan kamu borç yükü ve yapısal performansı geliştirecek reformların yapılmaması gösterildi.
- Fed Başkanı Jerome Powell, Salı günü Temsilciler Meclisi Finansal Hizmetler Komitesi'nde Fed'in yarı yıllık para politikasına ilişkin bir sunum gerçekleştirecek. Perşembe günü ise sonra Senato Bankacılık Komitesi'nde konuşma gerçekleştirecek. Bu haftanın en önemli gündem maddesinin Powell'dan gelecek olan açıklamalar olduğunu belirtebiliriz.
- Petrol fiyatları, Libya'da önemli terminallerden birinden petrol ihracatının kesilmesi ve Suudi Arabistan Petrol Bakanı'nın OPEC ve ortaklarının üretim kısıntılarını gelecek yıl piyasaya zarar vermeden azaltabileceğini kaydetmesinin ardından kazançlarını korudu.
- Cleveland Fed Başkanı Loretta Mester (FOMC'de oy sahibi), ekonomik büyümenin devam etmesi, istihdam piyasasının güçlü kalmayı sürdürmesi ve enflasyonun gelecek birkaç yılda %2 seviyesine dönmesinin beklendiğini belirtti.
- San Francisco Fed Başkanı John Williams (FOMC'de oy sahibi), ABD merkez bankasının bu yıl faiz oranlarını üç veya dört kez artırması gerektiğini belirtirken önümüzdeki faiz artışının yakın gelecekte hayata geçebileceğini vurguladı. Williams, "Bu yıl istikrarlı bir üç ila dört faiz artışı gerçekten doğru yol" dedi.

Gelişmiş ülke para birimlerinin son işlem gününe göre getirileri *





Kaynak: Bloomberg, Tacirler Yatırım * ABD dolarına karşı

Gelişmekte olan ülke para birimlerinin son işlem gününe göre getirileri *



Kaynak: Bloomberg, Tacirler Yatırım * ABD dolarına karşı

Günlük Ekonomi Takvimi

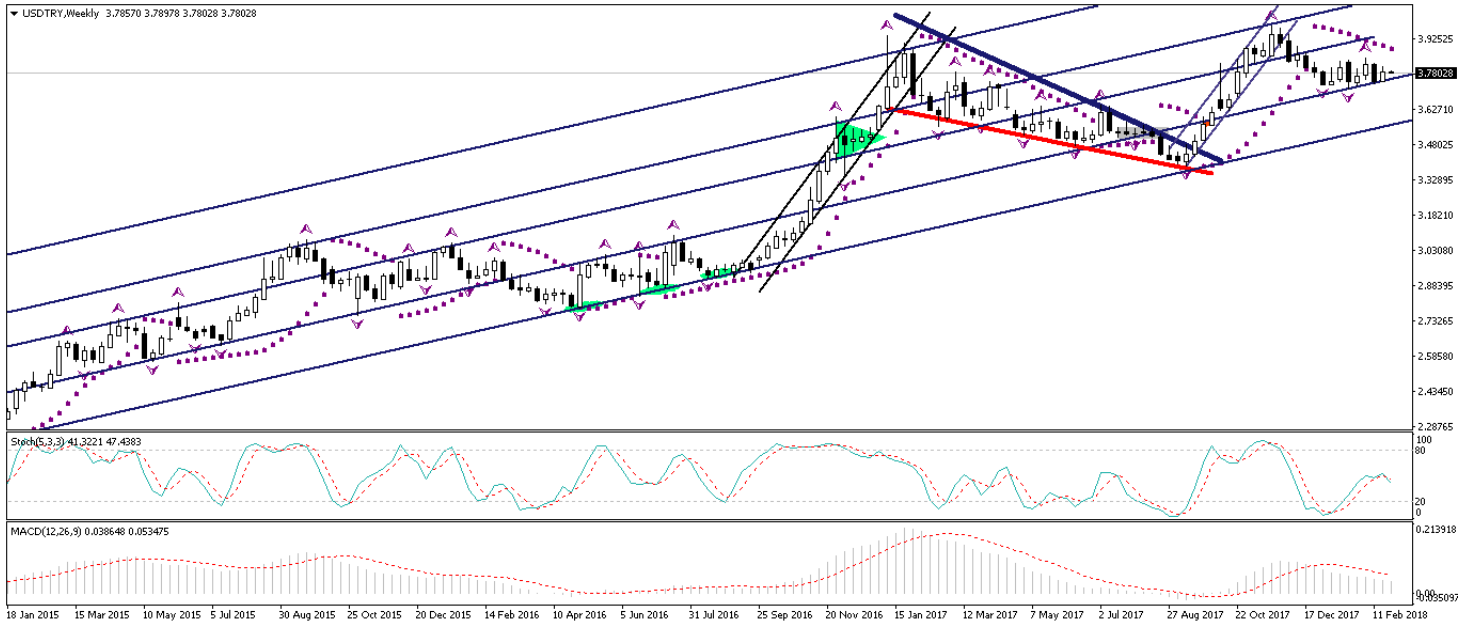
Ülke	Veri	Saat	Beklenti	Önceki
	ABD Ocak Ayı Yeni Konut Satışları	18:00	648K	625K
	ABD Şubat Ayı Dallas Fed İmalat Endeksi	18:30	30	33,4

Döviz & Emtia Analizleri

USD/TRY

Kredi derecelendirme kuruluşu S&P Türkiye'nin yabancı para cinsinden kredi notunu "BB", yerli para cinsinden notunu "BB+" olarak teyit ederken, ülkenin not görünümünün "negatif" olduğunu bildirdi. USDTRY paritesinin ise yeni haftaya 3,80 seviyesi altında başladığı görülüyor. Bu sabah saatleri itibariyle gelişmekte olan ülke para birimlerinde genel olarak pozitif bir seyir olduğunu ancak Türk lirasının görece zayıf bir görünüm sergilediğini görmekteyiz. Dolar endeksinin ise sabah saatleri itibariyle 89,80 seviyesi civarında dalgalandığını görüyoruz. Bu noktada dolar endeksinin kısa vadede 89,50 seviyesi altına gerilemesini beklememekteyiz. USDTRY paritesinin de 3,78 seviyesi altına inmesini beklememekle birlikte, paritenin kısa vadede 3,78 – 3,83 seviyeleri arasında dalgalanmasını beklemekteyiz. Fed Başkanı Jerome Powell, Salı günü Temsilciler Meclisi Finansal Hizmetler Komitesi'nde Fed'in yarı yıllık para politikasına ilişkin bir sunum gerçekleştirecek. Perşembe günü ise sonra Senato Bankacılık Komitesi'nde konuşma gerçekleştirecek. Bu haftanın en önemli gündem maddesinin Powell'dan gelecek olan açıklamalar olduğunu belirtebiliriz. Kurdaki teknik seviyelere bakacak olursak: Bu sabah saatleri itibariyle 3,7802 seviyesinden işlem görmekte olan USDTRY paritesinde 3,7880 seviyesi direnç, 3,7800 seviyesi ise destek konumunda. 3,7880 direncinin yukarı yönlü kırılması durumunda bir sonraki direnç seviyemiz 3,7960, 3,7800 desteğinin aşağı yönlü kırılması durumunda ise bir sonraki destek seviyemiz 3,7700.

USD/TL



EUR/USD

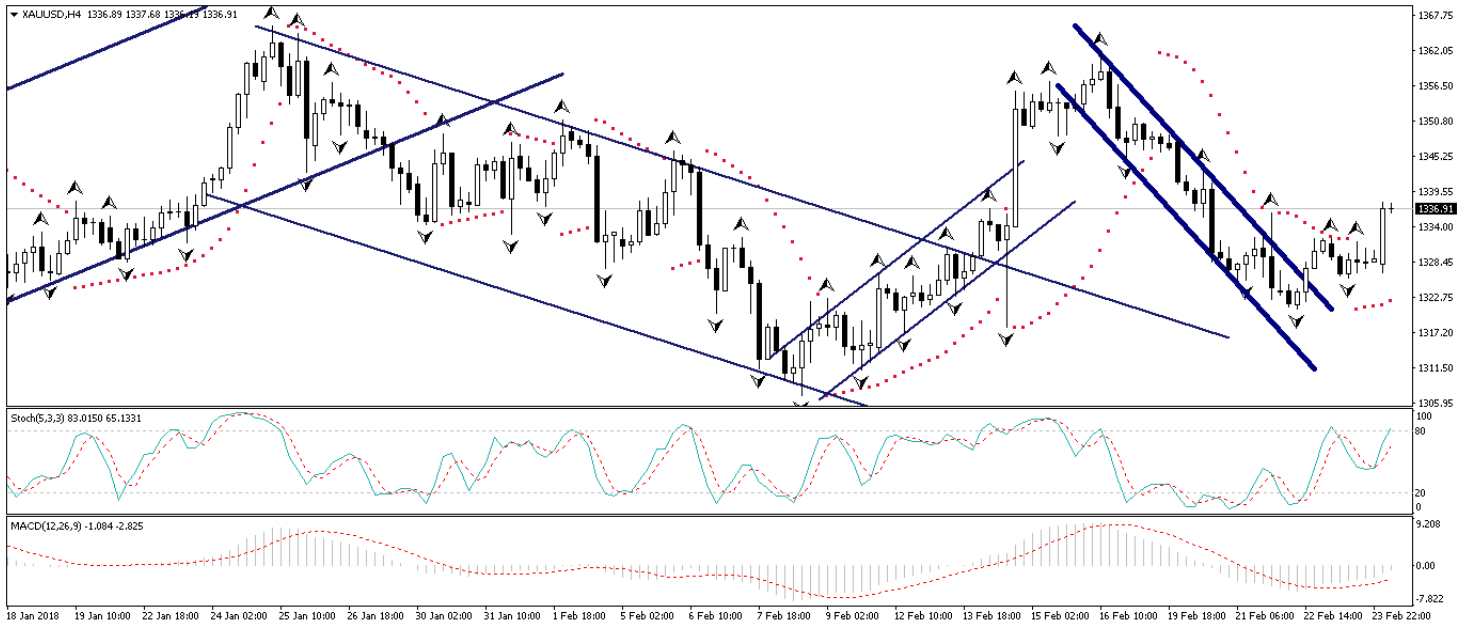
Geçtiğimiz haftaki bültenlerimizde belirttiğimiz üzere 1,22 seviyesi civarından toparlanarak yönünü yukarı çeviren EURUSD paritesi, 1,23 seviyesi üzerine yükselerek kayıplarının bir kısmını telafi etmiş durumda. Dolar endeksinin ise sabah saatleri itibariyle 89,80 seviyesi civarında dalgalandığını görüyoruz. Bu noktada dolar endeksinin kısa vadede 89,50 seviyesi altına gerilemesini beklememekteyiz. Bununla birlikte EURUSD paritesinin ise kısa vadede bir süre 1,2260 – 1,2350 seviyeleri arasında dalgalanmasını, ancak daha sonra 1,2260 seviyesini aşağı yönlü kırması ile birlikte düşü hareketini 1,22 seviyesine doğru devam ettirmesini beklemekteyiz. Fed Başkanı Jerome Powell, Salı günü Temsilciler Meclisi Finansal Hizmetler Komitesi'nde Fed'in yarı yıllık para politikasına ilişkin bir sunum gerçekleştirecek. Perşembe günü ise sonra Senato Bankacılık Komitesi'nde konuşma gerçekleştirecek. Bu haftanın en önemli gündem maddesinin Powell'dan gelecek olan açıklamalar oluşunu belirtebiliriz. Orta vadeli görünümde ise: Paritenin, Avrupa Merkez Bankasının tonunun 2018 yılı içerisinde daha da şahinleşeceği beklentimiz ile birlikte, 1,20 seviyesi altında kalıcı olmasını beklemiyoruz ve paritedeki düşüşlerin alım fırsatı olarak sınırlı kalmasını bekliyoruz. Teknik seviyelere bakalım olursak: Bu sabah saatleri itibariyle 1,2316 seviyesinden işlem görmekte olan EURUSD paritesinde, 1,2300 seviyesi destek, 1,2320 seviyesi ise direnç konumunda. Paritede 1,2320 direncinin yukarı yönlü kırılması durumunda bir sonraki direnç seviyemiz 1,2360, 1,2300 desteğinin aşağı yönlü kırılması durumunda ise bir sonraki destek seviyemiz 1,2255.

EUR/USD



XAU/USD

Kısa vadeli düşüş kanalını yukarı yönlü kırması sonrasında kayıplarının bir kısmını telafi eden altın fiyatları, bu sabah saatleri itibariyle 1340 seviyesine kadar yükselmiş bulunuyor. Dolar endeksinin ise sabah saatleri itibariyle 89,80 seviyesi civarında dalgalandığını görüyoruz. Bu noktada dolar endeksinin kısa vadede 89,50 seviyesi altına gerilemesini beklememekteyiz. Bu noktada altın fiyatlarının da 1340 seviyesi civarından yönünü yeniden aşağı çevirebileceğini ve kısa vadede 1330 – 1340 seviyeleri arasında dalgalanabileceğini düşünüyoruz. Fed Başkanı Jerome Powell, Salı günü Temsilciler Meclisi Finansal Hizmetler Komitesi'nde Fed'in yarı yıllık para politikasına ilişkin bir sunum gerçekleştirecek. Perşembe günü ise sonra Senato Bankacılık Komitesi'nde konuşma gerçekleştirecek. Bu haftanın en önemli gündem maddesinin Powell'dan gelecek olan açıklamalar oluşunu belirtebiliriz. Orta vadeli görünümü baktığımızda ise: altın fiyatlarındaki düşüş hareketinin alım fırsatı olarak sınırlı kalacağı görüşündeyiz. ABD'de enflasyonist beklentilerin ve tahvil faizlerinin yükseldiği bir ortamda altındaki yükseliş potansiyelinin korunabileceğini düşünüyoruz. Altın fiyatlarının kısa vadede yükseliş eğilimini korumasını ve orta vadede 1380 seviyesi üzerini hedeflemesini beklemekteyiz. Altındaki teknik seviyelere bakacak olursak: Bu sabah saatleri itibariyle 1336,91 seviyesinden işlem görmekte olan altın fiyatlarında 1335,05 seviyesi destek 1341,59 seviyesi ise direnç konumunda. 1341,59 direncinin yukarı yönlü kırılması durumunda bir sonraki direnç seviyemiz 1350, 1335,06 desteğinin aşağı yönlü kırılması durumunda ise bir sonraki destek seviyemiz 1330.

XAU/USD

Piyasalara Genel Bakış

	Son Fiyat / Değer	Değişim				
		1 günlük	1 haftalık	1 aylık	6 aylık	YBB
Hisse senedi endeksleri						
Gelişmiş Piyasalar						
S&P	2,747	%1.6	%0.6	-%4.4	%12.5	%2.8
DAX	12,484	%0.2	%0.3	-%6.4	%2.6	-%3.4
FTSE	7,244	-%0.1	-%0.7	-%5.5	-%2.1	-%5.8
Nikkei	21,893	%1.2	%0.0	-%6.2	%13.9	-%2.7
Gelişmekte olan Piyasalar						
Türkiye	117,522	%0.6	%0.9	-%2.6	%7.1	%1.9
Çin	3,289	%0.7	%5.0	-%6.9	-%0.6	%0.2
Hindistan	34,142	%0.3	%1.4	-%5.0	%8.4	%0.6
Endonezya	6,620	-%0.2	-%1.2	-%0.8	%11.7	%3.9
Rusya	2,337	%0.7	%3.2	%1.6	%19.3	%10.8
Brezilya	87,293	%0.7	%3.3	%2.1	%22.8	%14.3
Meksika	48,643	-%0.7	-%0.5	-%4.7	-%5.3	-%1.4
Güney Afrika	58,715	%1.0	-%0.7	-%4.7	%3.6	-%1.3
Oynaklık Endeksleri						
VIX	16	-%11.9	-%15.3	%48.6	%34.6	%17.5
EM VIX	21	-%8.1	-%8.0	%21.8	%26.8	-%4.8
MOVE	65	%5.7	%2.5	%22.9	%24.0	-%9.8
Döviz Kurları (ABD dolarına karşı)						
Türkiye	3.789	%0.1	%1.1	%0.6	%8.9	%7.5
Brezilya	3.2387	-%0.4	%0.3	%0.0	%3.1	-%0.3
Güney Afrika	11.5592	-%0.9	-%0.3	-%3.9	-%12.2	-%15.9
Çin	6.3372	-%0.2	a.d.	-%1.1	-%4.8	-%8.8
Hindistan	64.7287	-%0.5	%0.8	%1.5	%1.0	-%4.7
Endonezya	13668	-%0.1	a.d.	%2.6	%2.3	%1.4
CDS *						
Türkiye	171.9	2.6	2.8	1.2	35.1	-36.0
Brezilya	154.8	-1.0	3.7	0.3	-27.8	-59.8
Güney Afrika	144.5	0.7	0.8	-2.1	11.7	a.d.
Endonezya	88.1	0.0	-0.2	8.4	-10.2	-31.3
Rusya	108.6	-2.3	0.3	-0.5	-16.3	a.d.
10 yıllık bono faizleri						
Türkiye	%11.9	0.0	2.2	-0.2	1.2	0.5
Brezilya	%9.7	-0.1	-0.1	-0.3	-0.4	a.d.
Güney Afrika	%8.7	0.0	-0.4	-0.7	0.2	-0.2
Hindistan	%7.7	-0.1	0.1	0.4	1.1	1.2
Endonezya	%6.5	-0.1	a.d.	0.3	-0.4	-1.5
10 yıllık Eurobond faizleri (USD)						
Türkiye	%5.7	0.00	1.27	0.41	0.84	-0.11
Brezilya	%4.9	-0.08	0.06	0.17	0.41	-0.61
Güney Afrika	%4.8	0.00	0.00	0.31	0.23	-0.10
Endonezya	%4.1	0.03	a.d.	0.50	0.54	-0.22
Emtia						
Ham Petrol - Brent USD/varil	67.31	%1.4	%3.8	-%3.8	%28.0	%18.5
Ham Petrol - WTI USD/varil	63.55	%1.2	%3.0	-%1.4	%31.3	%18.3
Altın - USD / oz	1328.2	-%0.2	-%1.8	-%0.6	%3.0	%15.3
Gümüş - USD / t oz.	16.484	-%0.6	-%1.4	-%2.5	-%3.3	%3.1
Commodity Bureau Index	442.97	%0.1	%0.2	%1.3	%1.5	%4.7

* Değişim değerleri baz olarak ifade edilmiştir.

Kaynak: Bloomberg

Yatırım Merkezlerimiz

Genel Müdürlük

Nispetiye Cad. B-3 Blok Kat: 9 Akmerkez
Etiler - İSTANBUL
0 212 355 46 46

Adana

Cemal Paşa Mah. Gazipaşa Bul.
Cemal Uğurlu Apt. Kat: 1 D: 4 ADANA

(0 322) 457 77 55

Ankara

Remzi Oğuz Arık Mah. Tunalı Hilmi Cad.
Yaprak Apt. No: 94 Kat: 2 D: 9
Kavaklıdere Çankaya - ANKARA

(0 312) 435 18 36

Antalya

Şirinyalı Mah. İsmet Gökşen Cad. Özden
Apt. No:82/6 Muratpaşa - ANTALYA

(0 242) 248 45 20

Bakırköy

İstanbul Cad. Bakırköy İş Merkezi No:
6 Kat: 4 D: 14 Bakırköy - İSTANBUL

(0 212) 570 52 59

Bursa

Muradiye Mah. Çekirge Cad. Koçer Apt.
No: 49 Kat: 2 D: 4 Osmangazi - BURSA

(0 224) 225 64 10

Denizli

Saraylar Mah. 2. Ticari Yol No: 32 Kat: 5
DENİZLİ

(0 258) 265 87 85

Erenköy

Bağdat Cad. Çubukçu Apt. No: 333
Kat: 2 D: 4 Kadıköy - İSTANBUL

(0 216) 348 82 82

Gaziantep

İncilipinar Mah. Gazimuhtarpaşa Bul.
Kepkepzade Park İş Merkezi B Blok No:
18 Kat: 1 D: 5 GAZİANTEP

(0 342) 232 35 35

Girne

Şehit Necati Gürkaya Mevkii Çağdaş Apt.
Kat: 1 D: 1 Girne - KKTC

(0 392) 815 14 54-55-56

İzmir

Şair Eşref Bul. Ragıp Şanlı İş Merkezi
No: 6 Kat: 3 D: 306 Çankaya - İZMİR

(0 232) 445 01 61

İzmit

Hürriyet Cad. Kaya İşhanı No: 39/5 İzmit -
KOCAELİ

(0 262) 323 11 33

İzmit İrtibat

Ömerağa Mah. Alemdar Cad. İ. Kolaylı
Apt. No: 8 Kat: 2 İzmit KOCAELİ

(0 262) 260 01 01

Karadeniz Ereğli

Murtaza Mah. Hamamüstü Sok. İ. Esat
Taneri İş Merkezi No: 19 Kat: 2
Karadeniz Ereğli - ZONGULDAK

(0 372) 316 40 50

Kartal

Üsküdar Cad. Cevat Kayacan Apt. No:
26 Kat: 4 D: 8 Kartal - İSTANBUL

(0 216) 306 22 71 - 306 22 06

Kayseri

Cumhuriyet Mah. Turan Cad. Turan Plaza
Apt. No:8 Kat:2 D:5 Melikgazi / KAYSERİ

(0 352) 221 08 68 - 222 82 51

Mersin

Çankaya Mah. Bahri Ok İş Merkezi B
Blok No: 78 MERSİN

(0 324) 238 11 89

Marmaris İrtibat Bürosu

Kemeraltı Mah. Orgeneral Mustafa
Muğlalı Cad. Güven Apt. No: 22 D: 2
Marmaris / MUĞLA

(0 252) 321 08 00

Uyarı Notu

Bu raporda yer alan yatırım bilgi, yorum ve tavsiyeleri, yorum ve tavsiyede bulunanların kişisel görüşlerine dayanmakta olup finansal bilgi ve genel yatırım tavsiyesi kapsamında hazırlanmıştır ve hiçbir şekilde yatırım danışmanlığı kapsamında değildir. Yatırım danışmanlığı hizmeti; yetkili kuruluşlar tarafından kişilerin risk ve getiri tercihleri dikkate alınarak kişiye özel sunulmaktadır. Burada yer alan yorum ve tavsiyeler ise genel niteliktedir. Bu tavsiyeler, mali durumunuz ile risk ve getiri tercihlerinize uygun olmayabilir. Bu nedenle, sadece burada yer alan bilgilere dayanarak yatırım kararı verilmesi beklentilerinize uygun sonuçlar doğurmayabilir.

Yatırım Danışmanlığı hizmeti talep edilmesi halinde; yatırımcının Tacirler Yatırım Menkul Değerler A.Ş. ile Yatırım Danışmanlığı sözleşmesi imzalamış olması, Yerindelik Testi'ni tamamlamış ve risk grubunun belirlemiş olması zorunludur.

Bu raporda yer alan her türlü bilgi, yorum ve tavsiye uygunluk testi ile tespit edilecek risk grubunuz ve getiri beklentiniz ile uyumlu olmayabilir. Dolayısıyla, uygunluk testi neticesinde risk grubunuz tespit edilmeden sadece burada yer alan bilgilere dayanılarak yatırım kararı verilmesi amaç, bilgi ve tecrübenize uygun sonuçlar doğurmayabilir.

Bu rapor herhangi bir sürede belirli bir getirinin sağlanacağına dair bir taahhüt içermemekte olup, zaman içerisinde piyasa koşullarında meydana gelen değişiklikler nedeniyle yorum ve tavsiyelerde değişiklikler söz konusu olabilir. Bu raporda bahsedilen yatırım araçlarının fiyatları ve değerleri yatırımcıların menfaatlerine aykırı olarak hareket edebilir ve netice itibarıyla yatırımcılar anaparalarını kaybetme riski ile karşı karşıya kalabilirler. Bu raporda yer alan geçmiş performans verileri gelecekte elde edilecek sonuçların bir garantisi olarak kabul edilemez.

Bu raporda yer alan tüm bilgiler ve görüşler yatırımcıları bilgilendirmek amacıyla, Tacirler Yatırım Menkul Değerler A.Ş. tarafından güncel ve güvenilir kaynaklardan temin edilmiş olmakla beraber, Tacirler Yatırım Menkul Değerler A.Ş. söz konusu bilgilerin doğru ve tam olduğunu taahhüt etmemektedir. Raporlardaki yorumlardan, bilgilerin tam veya doğru olmaması ve/veya güncellenme nedeniyle doğabilecek maddi ve manevi zararlardan Tacirler Yatırım Menkul Değerler A.Ş. ve çalışanları sorumlu tutulamaz.

Bu rapor, sadece gönderildiği kişilerin kullanımı içindir. Bu raporun tümü veya bir kısmı Tacirler Yatırım Menkul Değerler A.Ş.'nin yazılı izni olmadan çoğaltılamaz, yayınlanamaz veya üçüncü kişilere gösterilemez, ticari amaçla kullanılamaz. Aksi halde, Tacirler Yatırım Menkul Değerler A.Ş. uğramış olduğu bütün zarar ve ziyanı talep etme hakkını saklı tutar.