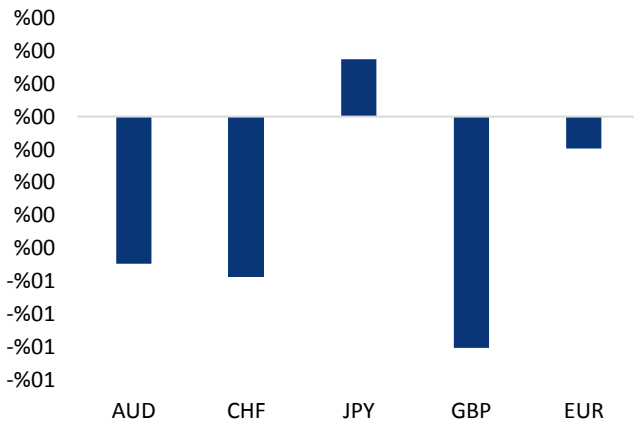


## Haber Başlıkları

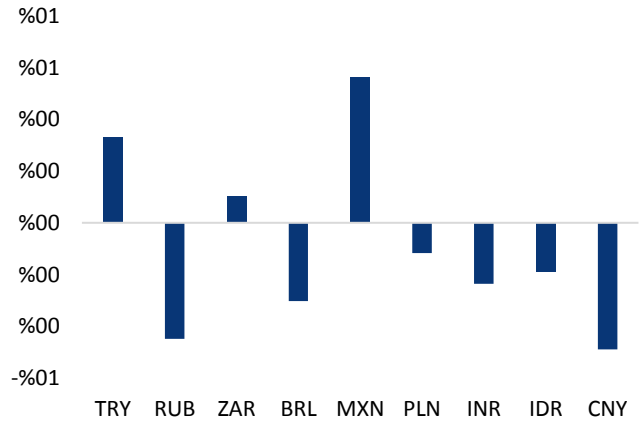
- Avrupa Merkez Bankası Başkanı Mario Draghi'nin dünkü söylemlerinin kur tarafında "rahatsızlık" ifade etmediğini gördük. Aksine paritedeki yükselişi ekonominin güçlü duruşuna bağladı. Bu da, euronun dün sert bir şekilde değer kazanmasına ve dolar endeksinin 88,50 seviyesi altına kadar gerilemesine neden oldu.
- Gelişmekte olan ülke kurlarında dolar karşısında ciddi değer kazanımı söz konusu. Petrol fiyatlarındaki yükseliş bu anlamda rubleyi daha ön planda tutuyor.
- ABD Hazine Bakanı Steven Mnuchin'in, zayıf doların ABD ticareti için iyi olduğunu belirtmesinin hemen üzerine ABD Başkanı Donald Trump, güçlü dolar istediğini ifade ederek piyasadaki algıyı değiştirdi.
- Bugün ABD'den gelecek olan 4Ç17 GSYİH Büyüme Oranı ve Dayanıklı Mal Siparişleri verilerini yakından takip ediyor olacağız.
- Altın fiyatları, ABD Başkanı Donald Trump'ın, Hazine Bakanı Steven Mnuchin'in zayıf doların dış ticaret için iyi olduğunu söylemesinin ardından güçlü dolar taraftarı olduğunu kaydetmesi ile birlikte doların sakinleşmesi sonrası son yedi haftada altıncı kez haftalık kazanca yöneldi.
- Petrol fiyatları, yükselen doların, ABD'de stoklarda haftalık bazda üst üste artarak rekor uzunlukta bir seri yakalamasından kaynaklanan kazançları gidermesinin ardından hafifçe geriledi ve haftalık kazancını daralttı.
- New York Borsası, günü "karışık" seyrile tamamladı. Dow Jones Sanayi Endeksi ralli yaparak 140.67 puan (%0,54) artışla 26,392.79 puanla rekor seviyeden kapandı.
- Avrupa borsaları günü İtalya hariç düşüşle kapattı. Kapanışta, gösterge endeksi Stoxx Europe 600 %0,56 değer kaybederek 398,56 puana geriledi. Fransa'da CAC 40 endeksi %0,25 değer kaybederek 5.481,21 puan, Almanya'da DAX 30 endeksi %0,87 değer yitirerek 13.298,36 puana geriledi.
- ABD Ticaret Bakanlığı'nın verilerine göre yeni konut satışları Aralık'ta %9,3 düşüşle 625 bin oldu. Bu, Ağustos 2016'dan beri en büyük düşüş olarak kayda geçti. Beklenti: 675 bindi. Ortalama satış fiyatları bu dönemde 335 bin 400 dolar oldu.

### Gelişmiş ülke para birimlerinin son işlem gününe göre getirileri \*



Kaynak: Bloomberg, Tacirler Yatırım \* ABD dolarına karşı

### Gelişmekte olan ülke para birimlerinin son işlem gününe göre getirileri \*



Kaynak: Bloomberg, Tacirler Yatırım \* ABD dolarına karşı

## Günlük Ekonomi Takvimi

| Ülke   | Veri  | Saat  | Beklenti | Önceki |
|--|---|-------|----------|--------|
|   | İngiltere 4Ç17 Çeyreklik GSYİH Büyüme Oranı                   | 12:30 | %0,4     | %0,4   |
|   | İngiltere 4Ç17 Yıllık GSYİH Büyüme Oranı                      | 12:30 | %1,4     | %1,7   |
|   | ABD Aralık Ayı Aylık Dayanıklı Mal Siparişleri                | 16:30 | %0,8     | %1,3   |
|   | ABD Aralık Ayı Aylık Çekirdek Dayanıklı Mal Siparişleri       | 16:30 | %0,6     | -%0,1  |
|   | ABD 4Ç17 Çeyreklik Çekirdek Kişisel Tüketim Harcamaları (PCE) | 16:30 | %1,9     | %1,3   |
|   | ABD 4Ç17 Kişisel Tüketim                                      | 16:30 | %3,7     | %2,2   |
|  | ABD 4Ç17 Çeyreklik GSYİH Büyüme Oranı                         | 16:30 | %3       | %3,2   |

## Makroekonomik Gelişmeler

### Draghi'nin açıklamaları ECB'nin eurodaki yükselişten fazla tedirgin olmadığını gösterdi

**Avrupa Merkez Bankası Başkanı Mario Draghi'nin dünkü söylemlerinin kur tarafında "rahatsızlık" ifade etmediğini gördük.** Aksine paritedeki yükselişi ekonominin güçlü duruşuna bağladı. Bu da, euronun dün sert bir şekilde değer kazanmasına ve dolar endeksinin 88,50 seviyesi altına kadar gerilemesine neden oldu.

- Draghi, faiz oranlarının uzun süre boyunca mevcut seviyelerde kalmasını beklediklerini belirterek "net varlık alım programımızın aylık hacminin 30 milyar euro olarak Eylül sonuna kadar ya da gerekirse daha uzun süre devam etmesini öngörüyoruz" ifadesini kullandı.
- Draghi ekonomik büyüme ivmesinin sağlam ve geniş çaplı olduğunu söyledi. Büyüme görünümüne yönelik risklerin büyük ölçüde dengelendiğini belirten Draghi, çekirdek enflasyonun orta vadede kademeli olarak yükseleceğini öngördü.
- Draghi Euro'daki volatilitenin belirsizlik yarattığını ifade etti. Draghi "Döviz kurlarındaki mevcut volatilité belirsizlik kaynağı olarak karşımıza çıkmakta, etkileri anlamında yakından izlenmeli." ifadelerini kullandı.
- Draghi "Ekonomide büyüme beklenenden güçlü oldu. Aşağı yönlü riskler var, jeopolitik riskler anlamında ve özellikle kurda riskler var ama bunlar nispeten dengelendi. Ancak henüz zafer ilan edemeyiz çünkü fiyat baskıları devam ediyor ve enflasyon hala ikna edici değil." diye konuştu. Draghi bu yıl faiz artışı için çok az ihtimal olduğunu söyledi.

Draghi'nin güçlü büyüme vurgusu sonrası euro dolar karşısında 2014'ten beri en yüksek seviyeye çıktı.

### ABD Başkanı Donald Trump: Güçlü dolar istiyorum

**ABD Hazine Bakanı Steven Mnuchin'in, zayıf doların ABD ticareti için iyi olduğunu belirtmesinin hemen üzerine ABD Başkanı Donald Trump, güçlü dolar istediğini ifade ederek piyasadaki algıyı değiştirdi.** ABD Hazine Bakanı Steven Mnuchin, Davos'ta "Dolardaki zayıflık ABD dış ticareti için olumlu" demiş, bu açıklama sonrası dolar endeksi 88,76'ya gerileyerek 3 yılın dip seviyesini görmüştü.

- Trump, dün verdiği bir röportajında Mnuchin'in açıklamalarının yanlış yorumlandığını belirterek "Dolar daha da güçlü olmaya gidiyor ve en nihayetinde güçlü bir dolar istiyorum" dedi.

**Trump'ın güçlü dolar istediğini belirtmesinin üzerine, euroda dün görülen yükseliş ile birlikte 88,50 seviyesi altında kadar gerileyen dolar endeksi, kayıplarını bir kısmını geri alarak yeniden 89 seviyesi üzerine yükseldi.**

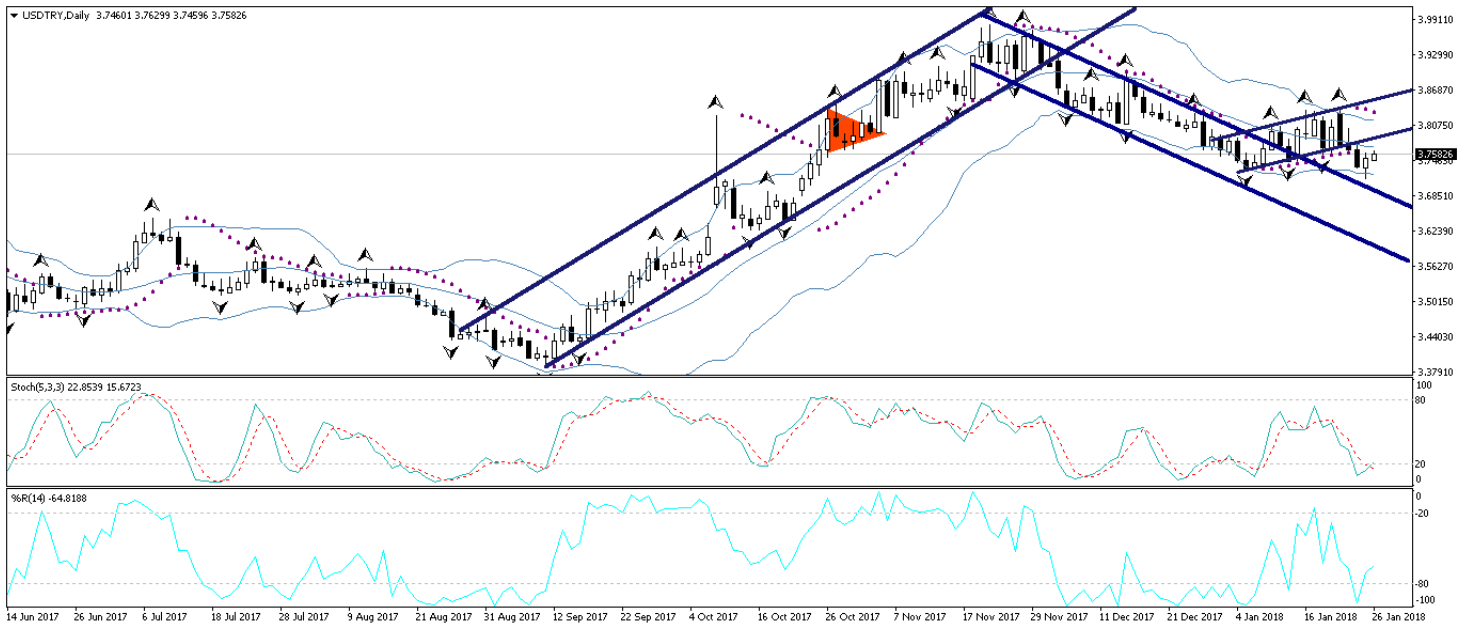
- Bununla birlikte dün 3,7160'lı seviyelere kadar gerileyen USDTRY paritesinin ise yeniden 3,75 seviyesi üzerine yükselmiş olduğunu görüyoruz.

## Döviz & Emtia Analizleri

### USD/TRY

Avrupa Merkez Bankası Başkanı Mario Draghi'nin dünkü söylemlerinin kur tarafında "rahatsızlık" ifade etmediğini gördük. Aksine paritedeki yükselişi ekonominin güçlü duruşuna bağladı. Bu da, euronun dün sert bir şekilde değer kazanmasına ve dolar endeksinin 88,50 seviyesi altına kadar gerilemesine neden oldu. Bu gelişmelerin etkisi ile birlikte dün 3,72 seviyesi altına kadar gerileyen USDTRY paritesi, ABD Başkanı Trump'ın dün akşam saatlerinde gerçekleştirdiği röportajında güçlü dolar istediğini ifade etmesi üzerine yeniden 3,75 seviyesi üzerine yerleşti. Hatırlayacağımız üzere ABD Hazine Bakanı Steven Mnuchin, Davos'ta "Dolardaki zayıflık ABD dış ticareti için olumlu" demiş, bu açıklama sonrası dolar endeksi 88,76'ya gerileyerek 3 yılın dip seviyesini görmüştü. Trump, dün verdiği bir röportajında Mnuchin'in açıklamalarının yanlış yorumlandığını belirterek "Dolar daha da güçlü olmaya gidiyor ve en nihayetinde güçlü bir dolar istiyorum" dedi. Bu açıklamaların üzerine kayıplarının bir kısmını telafi eden dolar endeksi, USDTRY paritesinin de yeniden 3,75 üzerine yerleşmesini sağladı. Dün açıklanan TCMB Haftalık Para ve Banka İstatistiklerine göre, 12 – 16 Ocak haftasında, yurt içi yerleşiklerin döviz mevduatlarını parite etkisinden arındırılmış olarak 1 milyar dolar artırdıklarını görüyoruz. Bu da bize, yurt içi yerleşiklerin kurdaki düşüşleri alım fırsatı olarak değerlendirmeye devam ettiklerini ve kurda yükseliş beklentilerini koruduklarını gösteriyor. Dolayısı ile 3,70 – 3,75 seviyeleri arasında döviz talebinin hızlı bir şekilde artması ve kurun bu bölgede uzun süre kalıcılık sağlayamaması beklenebilir. Kısa vadeli görünümde ise kurun bugün içerisinde, 20 haftalık hareketli ortalamasına denk gelen 3,75 seviyesi üzerinde tutunmaya çalışmasını bekliyoruz. Bugün ABD'den gelecek olan 4Ç17 GSYİH Büyüme Oranı ve Dayanıklı Mal Siparişleri verilerini yakından takip ediyor olacağız. Orta vadeli görünüme baktığımızda: Kurun önümüzdeki dönemde yeniden 3,90 seviyesi üzerini hedef almasını beklemekteyiz. Bu sabah saatleri itibariyle 3,7582 seviyesinden işlem görmekte olan USDTRY paritesinde 3,7646 seviyesi direnç, 3,7580 seviyesi ise destek konumunda. 3,7646 direncinin yukarı yönlü kırılması durumunda bir sonraki direnç seviyemiz 3,77, 3,7580 desteğinin aşağı yönlü kırılması durumunda ise bir sonraki destek seviyemiz 3,7520.

### USD/TL



## EUR/USD

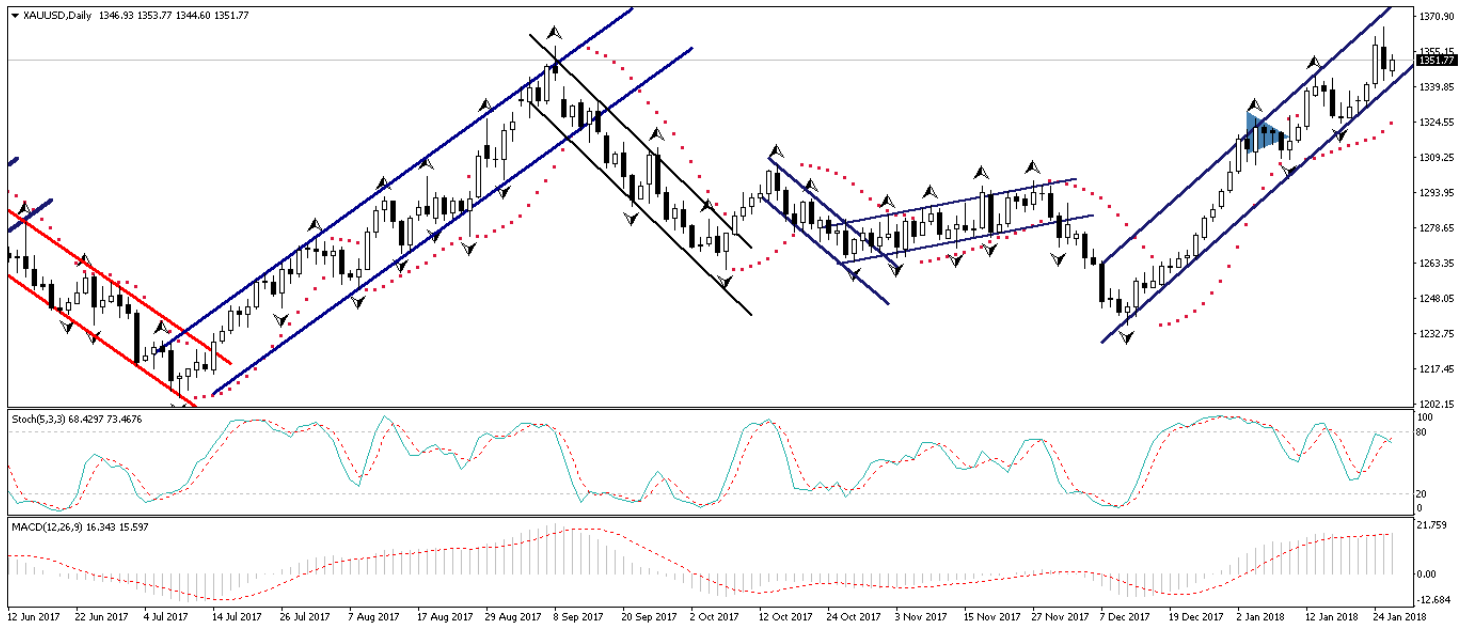
Avrupa Merkez Bankası Başkanı Mario Draghi'nin dünkü söylemlerinin kur tarafında "rahatsızlık" ifade etmediğini gördük. Aksine paritedeki yükselişi ekonominin güçlü duruşuna bağladı. Bu da, euronun dün sert bir şekilde değer kazanmasına ve dolar endeksinin 88,50 seviyesi altına kadar gerilemesine neden oldu. Draghi ekonomik büyüme ivmesinin sağlam ve geniş çaplı olduğunu söyledi. Büyüme görünümüne yönelik risklerin büyük ölçüde dengelendiğini belirten Draghi, çekirdek enflasyonun orta vadede kademeli olarak yükseleceğini öngördü. Draghi'nin güçlü büyüme vurgusu sonrası EURUSD paritesi 1,2537 ile 2014'ten bu yana en yüksek seviyeye çıktı. Ancak, ABD Başkanı Trump'ın dün akşamki açıklamalarında güçlü dolar istediğini belirtmiş olması, paritenin kazançlarının bir kısmını geri vererek 1,25 seviyesi altına gerilemesine neden oldu. Paritede, dolardaki yükseliş ile birlikte hafifi bir gerileme kaydetse de halen daha yüksek seviyelerdeki seyrini sürdürüyor. Ancak bu noktada, EURUSD paritesinin asıl belirleyicisi olan faiz makasının paritedeki yükselişi desteklemediğini görmekteyiz. Dolayısı ile, 1,24 – 1,25 bandının önemli bir direnç bölgesi olması, olduğu ve paritenin bu seviyelerden aşağı yönlü bir düzeltme yapabileceğine yönelik görüşümüzü sürdürmekteyiz. Bugün ABD'den gelecek olan 4Ç17 GSYİH Büyüme Oranı ve Dayanıklı Mal Siparişleri verilerini yakından takip ediyor olacağız. Teknik seviyelere bakacak olursak: Bu sabah saatleri itibariyle 1,2428 seviyesinden işlem görmekte olan EURUSD paritesinde, 1,2418 seviyesi destek, 1,2443 seviyesi ise direnç konumunda. Paritede 1,2443 direncinin yukarı yönlü kırılması durumunda bir sonraki direnç seviyemiz 1,2477, 1,2418 desteğinin aşağı yönlü kırılması durumunda ise bir sonraki destek seviyemiz 1,2393.

## EUR/USD



**XAU/USD**

Dün sabahki bültenimizde, altın fiyatlarının dolar endeksindeki sert satış baskıları ile birlikte gerçekleştirdiği hızlı yükseliş hareketinin ardından teknik bir düzeltme yapabileceğini ve kısa vadede 1360 seviyesi altını hedef alabileceğini belirtmiştik. ABD Hazine Bakanı Steven Mnuchin'in, zayıf doların ABD ticareti için iyi olduğunu belirtmesinin hemen üzerine ABD Başkanı Donald Trump Mnuchin'in sözlerinin yanlış anlaşıldığını ifade ederek güçlü dolar istediğini belirtti. Trump'ın bu açıklamaları üzerine, Avrupa Merkez Bankası Başkanı Draghi'nin dünkü açıklamalarının ardından değer kaybeden dolar endeksinin kayıplarını telafi ettiği ve altın fiyatlarının da 1340'lis eviyelere doğru geri çekildiğini gördük. Kısa vadeli yükseliş kanalındaki hareketini sürdürmekte olan altın fiyatlarının, yaşadığı sert yükseliş hareketinin ardından geri çekilmesine bir süre daha devam etmesini ve yeniden 1350 seviyesi altını hedef almasını beklemekteyiz. Bugün ABD'den gelecek olan 4Ç17 GSYİH Büyüme Oranı ve Dayanıklı Mal Siparişleri verilerini yakından takip ediyor olacağız. Altındaki teknik seviyelere bakacak olursak: Bu sabah saatleri itibarıyla 1351,77 seviyesinden işlem görmekte olan altın fiyatlarında 1350 seviyesi destek 1352,89 seviyesi ise direnç konumunda. 1352,89 direncinin yukarı yönlü kırılması durumunda bir sonraki direnç seviyemiz 1360, 1350 desteğinin aşağı yönlü kırılması durumunda ise bir sonraki destek seviyemiz 1341,59.

**XAU/USD**

## Piyasalara Genel Bakış

|   | Son Fiyat / Değer | Değişim  |            |         |         |        |
|---|-------------------|----------|------------|---------|---------|--------|
|   |                   | 1 günlük | 1 haftalık | 1 aylık | 6 aylık | YBB    |
| <b>Hisse senedi endeksleri</b>            |                   |          |            |         |         |        |
| <b>Gelişmiş Piyasalar</b>                 |                   |          |            |         |         |        |
| S&P                                       | 2,839             | %0.1     | %1.5       | %5.9    | %14.6   | %6.2   |
| DAX                                       | 13,298            | -%0.9    | %0.1       | %1.7    | %8.1    | %2.9   |
| FTSE                                      | 7,616             | -%0.4    | -%1.1      | %0.3    | %2.2    | -%0.9  |
| Nikkei                                    | 23,669            | -%0.2    | -%0.8      | %3.2    | %17.8   | %3.8   |
| <b>Gelişmekte olan Piyasalar</b>          |                   |          |            |         |         |        |
| Türkiye                                   | 118,604           | -%0.9    | %1.5       | %5.9    | %10.6   | %2.8   |
| Çin                                       | 3,548             | %0.5     | %2.2       | %7.8    | %9.8    | %7.8   |
| Hindistan                                 | 36,050            | -%0.3    | %2.2       | %6.0    | %11.3   | %5.9   |
| Endonezya                                 | 6,615             | %0.4     | %2.3       | %6.8    | %14.5   | %4.5   |
| Rusya                                     | 2,320             | %0.6     | %1.0       | %10.6   | %20.0   | %10.0  |
| Brezilya                                  | 83,680            | %3.7     | %3.1       | %11.3   | %27.4   | %9.5   |
| Meksika                                   | 50,778            | %0.1     | %1.7       | %4.8    | -%1.6   | %2.9   |
| Güney Afrika                              | 61,685            | %0.1     | %1.3       | %4.9    | %12.5   | %3.7   |
| <b>Oynaklık Endeksleri</b>                |                   |          |            |         |         |        |
| VIX                                       | 12                | %1.0     | -%5.2      | a.d.    | %22.8   | -%17.5 |
| EM VIX                                    | 19                | %9.1     | %13.6      | a.d.    | %30.2   | -%14.1 |
| MOVE                                      | 53                | -%1.3    | %9.9       | a.d.    | %7.7    | -%25.5 |
| <b>Döviz Kurları (ABD dolarına karşı)</b> |                   |          |            |         |         |        |
| Türkiye                                   | 3.751             | %0.3     | -%0.5      | -%1.6   | %5.0    | %6.5   |
| Brezilya                                  | 3.1325            | -%0.3    | -%2.5      | a.d.    | -%1.3   | -%3.6  |
| Güney Afrika                              | 11.8689           | %0.1     | -%2.2      | -%5.9   | -%9.3   | -%13.6 |
| Çin                                       | 6.3264            | -%0.5    | -%1.5      | -%3.3   | -%6.3   | -%8.9  |
| Hindistan                                 | 63.5425           | -%0.2    | -%0.5      | a.d.    | -%1.3   | -%6.5  |
| Endonezya                                 | 13289             | -%0.2    | -%0.4      | a.d.    | -%0.3   | -%1.4  |
| <b>CDS *</b>                              |                   |          |            |         |         |        |
| Türkiye                                   | 164.7             | -0.3     | 1.0        | -3.5    | -5.2    | 1.3    |
| Brezilya                                  | 142.6             | -7.6     | 3.2        | -17.0   | -42.1   | -25.2  |
| Güney Afrika                              | 144.7             | -0.2     | 0.0        | -15.4   | -8.7    | a.d.   |
| Endonezya                                 | 79.6              | 1.1      | -1.5       | a.d.    | -22.9   | -11.4  |
| Rusya                                     | 111.0             | -1.0     | 1.0        | -6.5    | -36.6   | a.d.   |
| <b>10 yıllık bono faizleri</b>            |                   |          |            |         |         |        |
| Türkiye                                   | %11.8             | -0.2     | 2.1        | -0.1    | 1.2     | 0.4    |
| Brezilya                                  | %9.7              | 0.0      | -0.1       | a.d.    | -0.4    | a.d.   |
| Güney Afrika                              | %8.7              | 0.0      | -0.4       | -0.7    | 0.2     | -0.2   |
| Hindistan                                 | %7.3              | 0.0      | 0.0        | a.d.    | 0.9     | 0.8    |
| Endonezya                                 | %6.2              | 0.0      | 0.0        | a.d.    | -0.8    | -1.8   |
| <b>10 yıllık Eurobond faizleri (USD)</b>  |                   |          |            |         |         |        |
| Türkiye                                   | %5.3              | -0.02    | 0.86       | a.d.    | 0.22    | -0.52  |
| Brezilya                                  | %4.7              | -0.05    | 0.00       | a.d.    | 0.00    | -0.85  |
| Güney Afrika                              | %4.5              | 0.00     | -0.03      | -0.04   | -0.19   | -0.41  |
| Endonezya                                 | %3.6              | 0.00     | 0.02       | a.d.    | -0.11   | -0.71  |
| <b>Emtia</b>                              |                   |          |            |         |         |        |
| Ham Petrol - Brent USD/varil              | 70.42             | -%0.2    | %1.6       | a.d.    | %40.3   | %23.9  |
| Ham Petrol - WTI USD/varil                | 65.51             | -%0.2    | %2.4       | a.d.    | %36.8   | %21.9  |
| Altın - USD / oz                          | 1362.9            | %0.5     | %2.7       | a.d.    | %8.8    | %18.3  |
| Gümüş - USD / t oz.                       | 17.615            | %0.7     | %3.9       | a.d.    | %6.8    | %10.2  |
| Commodity Bureau Index                    | 439.04            | %0.0     | %0.5       | a.d.    | -%0.4   | %3.8   |

\* Değişim değerleri baz olarak ifade edilmiştir.

Kaynak: Bloomberg

## Yatırım Merkezlerimiz

### Genel Müdürlük

Nispetiye Cad. B-3 Blok Kat: 9 Akmerkez  
Etiler - İSTANBUL  
0 212 355 46 46

### Adana

Cemal Paşa Mah. Gazipaşa Bul.  
Cemal Uğurlu Apt. Kat: 1 D: 4 ADANA

(0 322) 457 77 55

### Ankara

Remzi Oğuz Arık Mah. Tunalı Hilmi Cad.  
Yaprak Apt. No: 94 Kat: 2 D: 9  
Kavaklıdere Çankaya - ANKARA

(0 312) 435 18 36

### Antalya

Şirinyalı Mah. İsmet Gökşen Cad. Özden  
Apt. No:82/6 Muratpaşa - ANTALYA

(0 242) 248 45 20

### Bakırköy

İstanbul Cad. Bakırköy İş Merkezi No:  
6 Kat: 4 D: 14 Bakırköy - İSTANBUL

(0 212) 570 52 59

### Bursa

Muradiye Mah. Çekirge Cad. Koçer Apt.  
No: 49 Kat: 2 D: 4 Osmangazi - BURSA

(0 224) 225 64 10

### Denizli

Saraylar Mah. 2. Ticari Yol No: 32 Kat: 5  
DENİZLİ

(0 258) 265 87 85

### Erenköy

Bağdat Cad. Çubukçu Apt. No: 333  
Kat: 2 D: 4 Kadıköy - İSTANBUL

(0 216) 348 82 82

### Gaziantep

İncilipinar Mah. Gazimuhtarpaşa Bul.  
Kepkepzade Park İş Merkezi B Blok No:  
18 Kat: 1 D: 5 GAZİANTEP

(0 342) 232 35 35

### Girne

Şehit Necati Gürkaya Mevkii Çağdaş Apt.  
Kat: 1 D: 1 Girne - KKTC

(0 392) 815 14 54-55-56

### İzmir

Şair Eşref Bul. Ragıp Şanlı İş Merkezi  
No: 6 Kat: 3 D: 306 Çankaya - İZMİR

(0 232) 445 01 61

### İzmit

Hürriyet Cad. Kaya İşhanı No: 39/5 İzmit -  
KOCAELİ

(0 262) 323 11 33

### İzmit İrtibat

Ömerağa Mah. Alemdar Cad. İ. Kolaylı  
Apt. No: 8 Kat: 2 İzmit KOCAELİ

(0 262) 260 01 01

### Karadeniz Ereğli

Murtaza Mah. Hamamüstü Sok. İ. Esat  
Taneri İş Merkezi No: 19 Kat: 2  
Karadeniz Ereğli - ZONGULDAK

(0 372) 316 40 50

### Kartal

Üsküdar Cad. Cevat Kayacan Apt. No:  
26 Kat: 4 D: 8 Kartal - İSTANBUL

(0 216) 306 22 71 - 306 22 06

### Kayseri

Cumhuriyet Mah. Turan Cad. Turan Plaza  
Apt. No:8 Kat:2 D:5 Melikgazi / KAYSERİ

(0 352) 221 08 68 - 222 82 51

### Mersin

Çankaya Mah. Bahri Ok İş Merkezi B  
Blok No: 78 MERSİN

(0 324) 238 11 89

### Marmaris İrtibat Bürosu

Kemeraltı Mah. Orgeneral Mustafa  
Muğlalı Cad. Güven Apt. No: 22 D: 2  
Marmaris / MUĞLA

(0 252) 321 08 00



## Uyarı Notu

Bu raporda yer alan yatırım bilgi, yorum ve tavsiyeleri, yorum ve tavsiyede bulunanların kişisel görüşlerine dayanmakta olup finansal bilgi ve genel yatırım tavsiyesi kapsamında hazırlanmıştır ve hiçbir şekilde yatırım danışmanlığı kapsamında değildir. Yatırım danışmanlığı hizmeti; yetkili kuruluşlar tarafından kişilerin risk ve getiri tercihleri dikkate alınarak kişiye özel sunulmaktadır. Burada yer alan yorum ve tavsiyeler ise genel niteliktedir. Bu tavsiyeler, mali durumunuz ile risk ve getiri tercihlerinize uygun olmayabilir. Bu nedenle, sadece burada yer alan bilgilere dayanarak yatırım kararı verilmesi beklentilerinize uygun sonuçlar doğurmayabilir.

Yatırım Danışmanlığı hizmeti talep edilmesi halinde; yatırımcının Tacirler Yatırım Menkul Değerler A.Ş. ile Yatırım Danışmanlığı sözleşmesi imzalamış olması, Yerindelik Testi'ni tamamlamış ve risk grubunun belirlemiş olması zorunludur.

Bu raporda yer alan her türlü bilgi, yorum ve tavsiye uygunluk testi ile tespit edilecek risk grubunuz ve getiri beklentiniz ile uyumlu olmayabilir. Dolayısıyla, uygunluk testi neticesinde risk grubunuz tespit edilmeden sadece burada yer alan bilgilere dayanılarak yatırım kararı verilmesi amaç, bilgi ve tecrübenize uygun sonuçlar doğurmayabilir.

Bu rapor herhangi bir sürede belirli bir getirinin sağlanacağına dair bir taahhüt içermemekte olup, zaman içerisinde piyasa koşullarında meydana gelen değişiklikler nedeniyle yorum ve tavsiyelerde değişiklikler söz konusu olabilir. Bu raporda bahsedilen yatırım araçlarının fiyatları ve değerleri yatırımcıların menfaatlerine aykırı olarak hareket edebilir ve netice itibarıyla yatırımcılar anaparalarını kaybetme riski ile karşı karşıya kalabilirler. Bu raporda yer alan geçmiş performans verileri gelecekte elde edilecek sonuçların bir garantisi olarak kabul edilemez.

Bu raporda yer alan tüm bilgiler ve görüşler yatırımcıları bilgilendirmek amacıyla, Tacirler Yatırım Menkul Değerler A.Ş. tarafından güncel ve güvenilir kaynaklardan temin edilmiş olmakla beraber, Tacirler Yatırım Menkul Değerler A.Ş. söz konusu bilgilerin doğru ve tam olduğunu taahhüt etmemektedir. Raporlardaki yorumlardan, bilgilerin tam veya doğru olmaması ve/veya güncellenme nedeniyle doğabilecek maddi ve manevi zararlardan Tacirler Yatırım Menkul Değerler A.Ş. ve çalışanları sorumlu tutulamaz.

Bu rapor, sadece gönderildiği kişilerin kullanımı içindir. Bu raporun tümü veya bir kısmı Tacirler Yatırım Menkul Değerler A.Ş.'nin yazılı izni olmadan çoğaltılamaz, yayınlanamaz veya üçüncü kişilere gösterilemez, ticari amaçla kullanılamaz. Aksi halde, Tacirler Yatırım Menkul Değerler A.Ş. uğramış olduğu bütün zarar ve ziyarı talep etme hakkını saklı tutar.