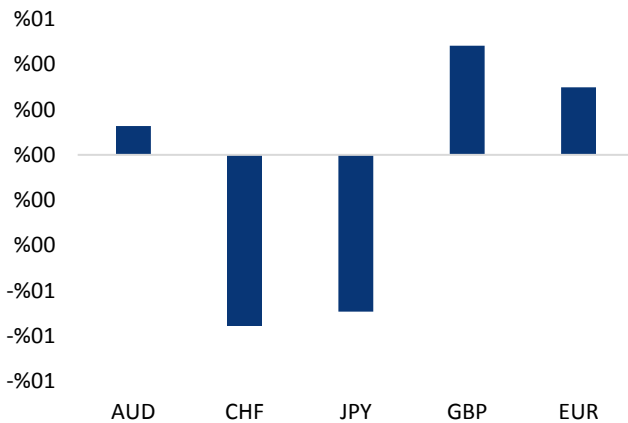


Haber Başlıkları

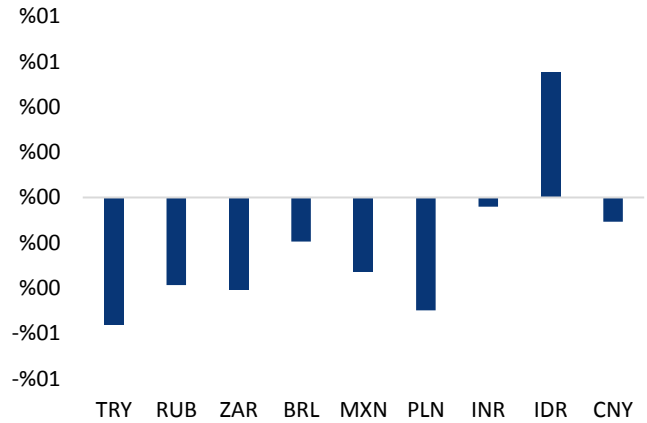
- Bugün İngiltere, Avrupa ve ABD'de Christmas nedeniyle piyasalar tüm gün kapalı olacak.
- ABD'de Cuma günü hükümetin kısmi olarak kapanması sonrasında başkan Donald Trump ile müzakereden sorumlu Kongre liderleri Noel tatili nedeniyle ofislerini kapattı. Temsilciler Meclisi ve Senato'da en erken oylama 27 Aralık'ta gerçekleştirilebilir ancak Demokratlar, iki tarafın anlaşmaktan çok uzak olduğunu belirtiyor.
- Geçtiğimiz hafta sonu, ABD Başkanı Donald Trump'ın Fed Başkanı Powell'ı görevden almayı değerlendirdiği yönünde haberler çıkmıştı. ABD Başkanı Donald Trump yönetiminin yetkilileri, Fed Başkanı Jerome Powell'ın görevinin güvende olduğu konusunda finans piyasalarına güven vermek için çalışmalara başladı. ABD Hazine Bakanı Steven Mnuchin Cumartesi günü Twitter iletilerinde, konuyu başkan ile görüştüğünü ve Trump'ın merkez bankası başkanını görevden alma yetkisine sahip olduğunu düşünmediğini söylediğini belirtti.
- ABD'de hükümetin kısmi olarak kapanmış olmasının yarattığı belirsizliklerin yanı sıra, ABD Başkanı Donald Trump'ın Fed'e yönelik sürdürmekte olduğunu eleştirel söylemleri ABD piyasalarında baskı oluşturuyor. ABD Başkanı Trump'ın dün sosyal medya üzerinden yaptığı paylaşımında ABD ekonomisinin tek probleminin Fed olduğunu belirtmesinin ardından ABD piyasalarında satışlar görülürken, dolar endeksi değer kaybetti.
- Küresel piyasalardaki güven liman talebinin artmaya devam ettiğini görmekteyiz. ABD tahvilleri ve altın gibi güvenli liman varlıkları talep görmeye devam ediyor. ABD'de 10 yıllık tahvil faizi %2,73'e gerilerken, dolar endeksindeki gerileme ve zayıf risk iştahı ile birlikte altın fiyatları 1270 seviyesi üzerini test ederek son 6 ayın zirvesine yükseldi.
- Petrol fiyatlarındaki düşüş hareketi önemli ölçüde hız kazanmış durumda. Küresel piyasalardaki arz endişeleri ve ABD – Çin arasındaki ticaret geriliminin küresel büyümeyi olumsuz etkileyeceği beklentileri ile birlikte Brent petrol varil başına 50,69\$ seviyesine inerek Ağustos 2017'den bu yana en düşük seviyesine gerilerken, ham petrol fiyatları ise varil başına 42,38\$ seviyesine gerileyerek Haziran 2017'den bu yanaki dip seviyesini gördü.
- Asya borsalarında sert satış baskıları hakim. Japonya'da Nikkei 225 Endeksi, Eylül 2017'den bu yana ilk defa 20,000'in altına geriledi. Yen kazançlarını sekizinci günde de sürdürürken, Japonya 10 yıllık tahvil faizi, Eylül 2017'den beri ilk kez sıfıra düştü. Çin'de ise hisse senetleri, petrolün varilinin 45 doların altına gerilemesiyle, PetroChina Co. öncülüğünde geriledi.
- Dün ABD piyasalarında da Christmas tatili öncesinde %2,5'i aşan kayıplar yaşandığı ve petrol fiyatlarındaki geri çekilmenin bu cephede de etkili olduğu görüldü. Dow Jones Endeksi %2,91 düşüşle 21.797,20 puandan, S&P 500 Endeksi %2,71 kayıpla 2.351,10 puandan ve Nasdaq Teknoloji Endeksi %2,21 azalışla 6,192.92 puandan kapandı.

Gelişmiş ülke para birimlerinin son işlem gününe göre getirileri *



Kaynak: Bloomberg, Tacirler Yatırım * ABD dolarına karşı

Gelişmekte olan ülke para birimlerinin son işlem gününe göre getirileri *



Kaynak: Bloomberg, Tacirler Yatırım * ABD dolarına karşı

Günlük Ekonomi Takvimi

Ülke	Veri	Saat	Beklenti	Önceki
	Bugün İngiltere, Avrupa ve ABD'de Christmas nedeniyle piyasalar tüm gün kapalı olacak.			

Makroekonomik Gelişmeler

ABD'den gelen haber akışı dolar endeksi üzerinde baskı yaratmaya devam ediyor

ABD cephesinden gelen negatif haber akışı, dolar endeksi üzerinde satış baskısı yaratmaya devam ediyor. ABD'de hükümetin kısmi olarak kapanmış olmasının yarattığı belirsizliklerin yanı sıra, ABD Başkanı Donald Trump'ın Fed'e yönelik sürdürmekte olduğunu eleştirel söylemleri ABD piyasalarında baskı oluşturuyor. ABD Başkanı Trump'ın dün sosyal medya üzerinden yaptığı paylaşımında "Ekonomimizin tek problemi Fed. Piyasanın dilinden anlamıyorlar, ticaret savaşlarının önemini ya da güçlü doların, hatta hükümetin ülke sınırlarımızla ilgili olarak kapanmasını anlamıyorlar. Fed güçlü bir golfçüye benziyor. Sayı alamıyor çünkü topa hafifçe vurmasını bilmiyor." açıklamasında bulunmasının ardından ABD piyasalarında satışlar görülürken, dolar endeksinin ise değer kaybetti.

- Dolar endeksi dün 96,90 seviyesi üzerinden 96,37 seviyesine kadar gerilerken, USDTRY paritesi de 5,30 seviyesi üzerinden 5,27'li seviyelere geriledi.
- Ancak kurdaki gerilmenin kalıcı olmadığını TL'nin kazançlarını kısa süre içerisinde geri vererek kurun yeniden 5,30 seviyesi üzerine yükselmesine neden olduğunu gördük.
- Bugün ABD, Avrupa ve İngiltere'de piyasalar Christmas tatili nedeniyle kapalı. Ancak yine de ABD cephesinden gelecek olan haber akışı takip edilecek.

Petrol fiyatlarındaki düşüşün hızlanması küresel borsalar değer kaybetti

Petrol fiyatlarındaki düşüş hareketi önemli ölçüde hız kazanmış durumda. Küresel piyasalardaki arz endişeleri ve ABD – Çin arasındaki ticaret geriliminin küresel büyümeyi olumsuz etkileyeceği beklentileri ile birlikte Brent petrol varil başına 50,69\$ seviyesine inerek Ağustos 2017'den bu yana en düşük seviyesine gerilerken, ham petrol fiyatları ise varil başına 42,38\$ seviyesine gerileyerek Haziran 2017'den bu yanaki dip seviyesini gördü. Petrol fiyatlarındaki düşüş küresel hisse senetlerine değer kaybettirirken, risk algısının bozulmasına ve güvenli liman talebinin artmasına neden oldu.

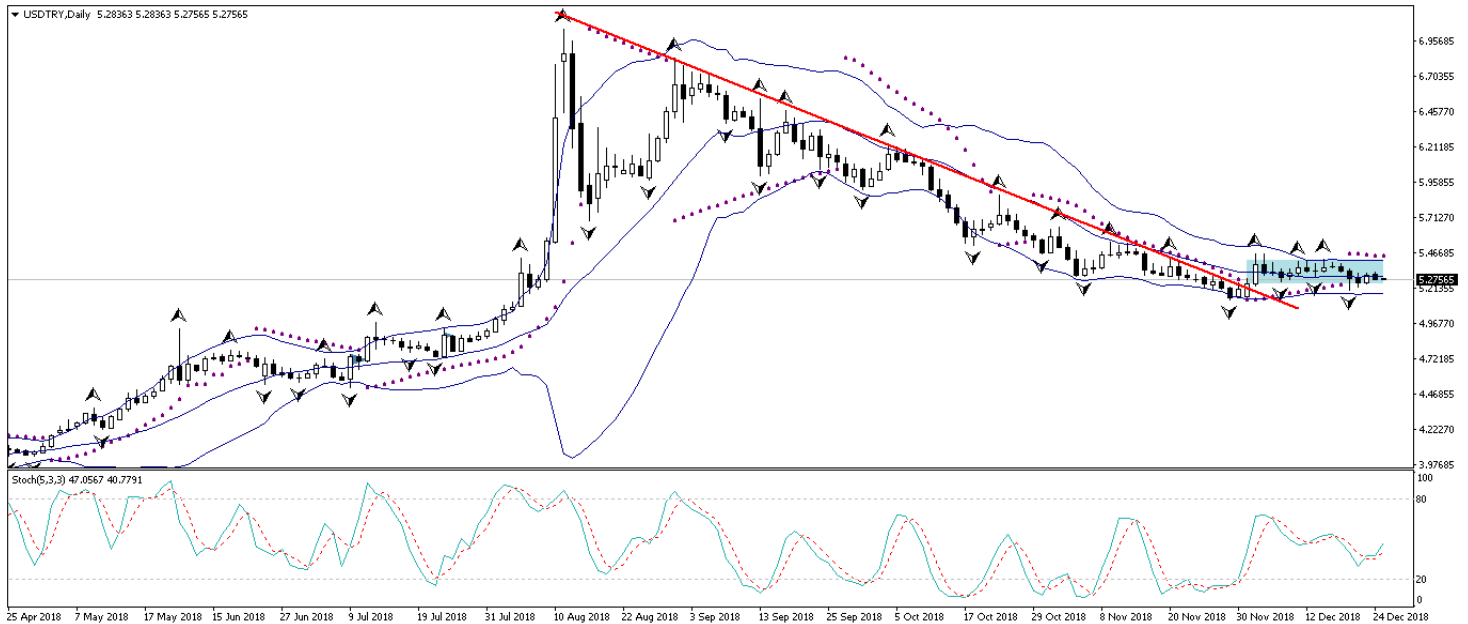
- Petrol fiyatlarındaki sert düşüş sonrasında şirket karlılıklarının olumsuz etkileneneği endişeleri küresel borsalara sert satış getirdi. Asya'da Şangay borsası PetroChina Co. öncülüğünde değer kaybederken, Japonya'da Nikkei Endeksinin de Eylül 2017'den bu yana ilk defa 20,000'in altına gerilediğini gördük. Bunların yanı sıra yine Japonya'da Topix Endeksi %4,6 düştü ve Kasım 2016'dan bu yana en büyük günlük kaybına yöneldi. Endeks bu ay %15 geriledi ve tarihinin en kötü Aralık ayı performansını gerçekleştirmeye hazırlanıyor. Topix Endeksi ayrıca Ekim 2018'den bu yana en kötü aylık performansına yöneldi.
- Dün ABD piyasalarında da Christmas tatili öncesinde %2,5'i aşan kayıplar yaşandığı ve petrol fiyatlarındaki geri çekilmenin bu cephede de etkili olduğu görüldü. Dow Jones Endeksi %2,91 düşüşle 21.797,20 puandan, S&P 500 Endeksi %2,71 kayıpla 2.351,10 puandan ve Nasdaq Teknoloji Endeksi %2,21 azalışla 6,192.92 puandan kapandı.
- Küresel borsalarda görülen sert düşüş hareketi güvenli liman talebini artırdı. Altın fiyatları 1270 seviyesi üzerine çıkarken, ABD 10 yıllık tahvil faizleri ise %2,73'e geriledi.

Döviz & Emtia Analizleri

USD/TL

ABD cephesinden gelen negatif haber akışı, dolar endeksi üzerinde satış baskısı yaratmaya devam ediyor. ABD'de hükümetin kısmi olarak kapanmış olmasının yarattığı belirsizliklerin yanı sıra, ABD Başkanı Donald Trump'ın Fed'e yönelik sürdürmekte olduğunu eleştirel söylemleri ABD piyasalarında baskı oluşturuyor. ABD Başkanı Trump'ın dün sosyal medya üzerinden yaptığı paylaşımında ABD ekonomisinin tek sorununun Fed olduğu açıklamasında bulunmasının ardından dolar endeksi 96,90 seviyesi üzerinden 96,37 seviyesine kadar gerilerken, USDTRY paritesi de 5,30 seviyesi üzerinden 5,27'li seviyelere indi. Kurdaki gerilemede ayrıca, petrol fiyatlarındaki düşüş hareketinin önemli ölçüde hız kazanması da etkili oldu. Ancak kurdaki gerilmenin kalıcı olmadığını TL'nin kazançlarını kısa süre içerisinde geri vererek kurun yeniden 5,30 seviyesi üzerine yükselmesine neden olduğunu gördük – (Bu noktada, petrol fiyatlarındaki sert düşüş hareketi her ne kadar petrol ithalatçısı olarak Türkiye lehine bir durum olarak görülse de, petroldeki gerileme küresel büyümeye yönelik endişeleri artırdığından gelişen ülke piyasalarına yönelik genel bir satış hareketini de beraberinde getirme riskini taşıyor.) Bugün yurt dışı piyasaların Christmas tatili nedeniyle kapalı olması nedeniyle, USDTRY paritesinde düşük volatilité kaynaklı sert hareketler görülebilir. Kurda 5,30 seviyesi altındaki seyrin kalıcı olmayacağı ve bu bölgedeki hareketlerin orta – uzun vadeli alım fırsatı vereceğine yönelik beklentimizi korumaktayız.

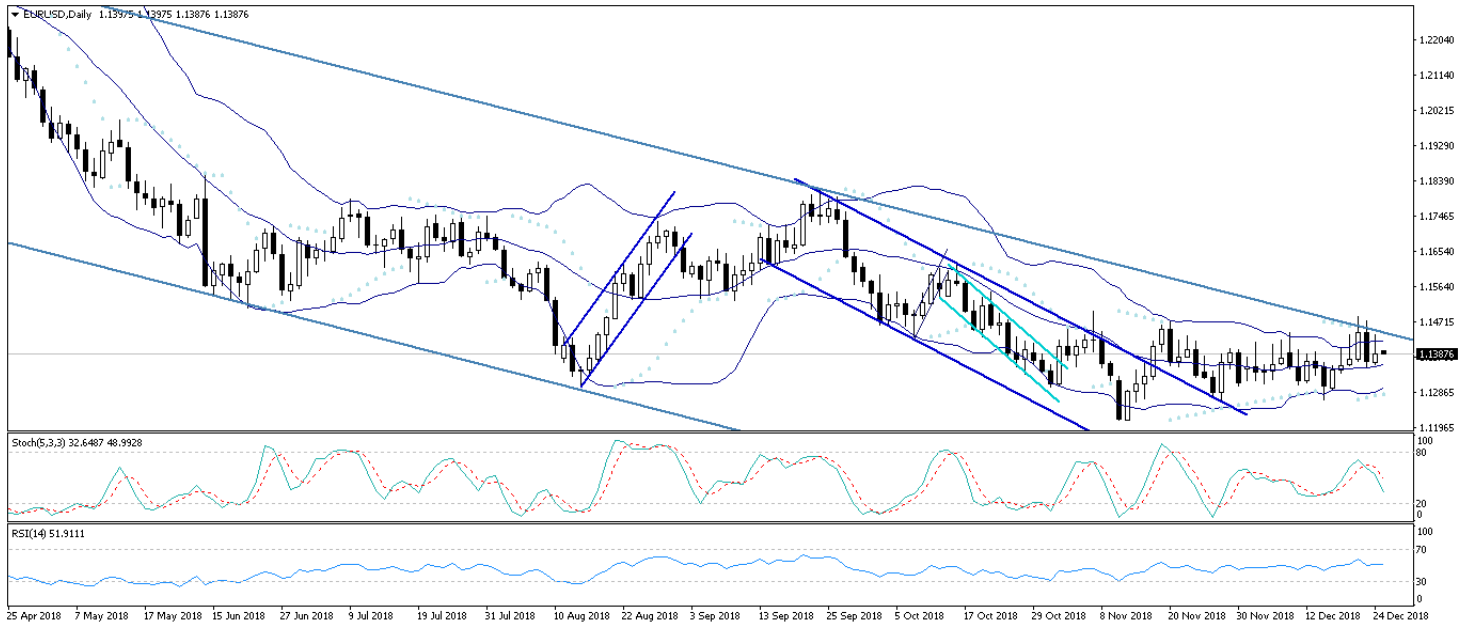
USD/TL



EUR/USD

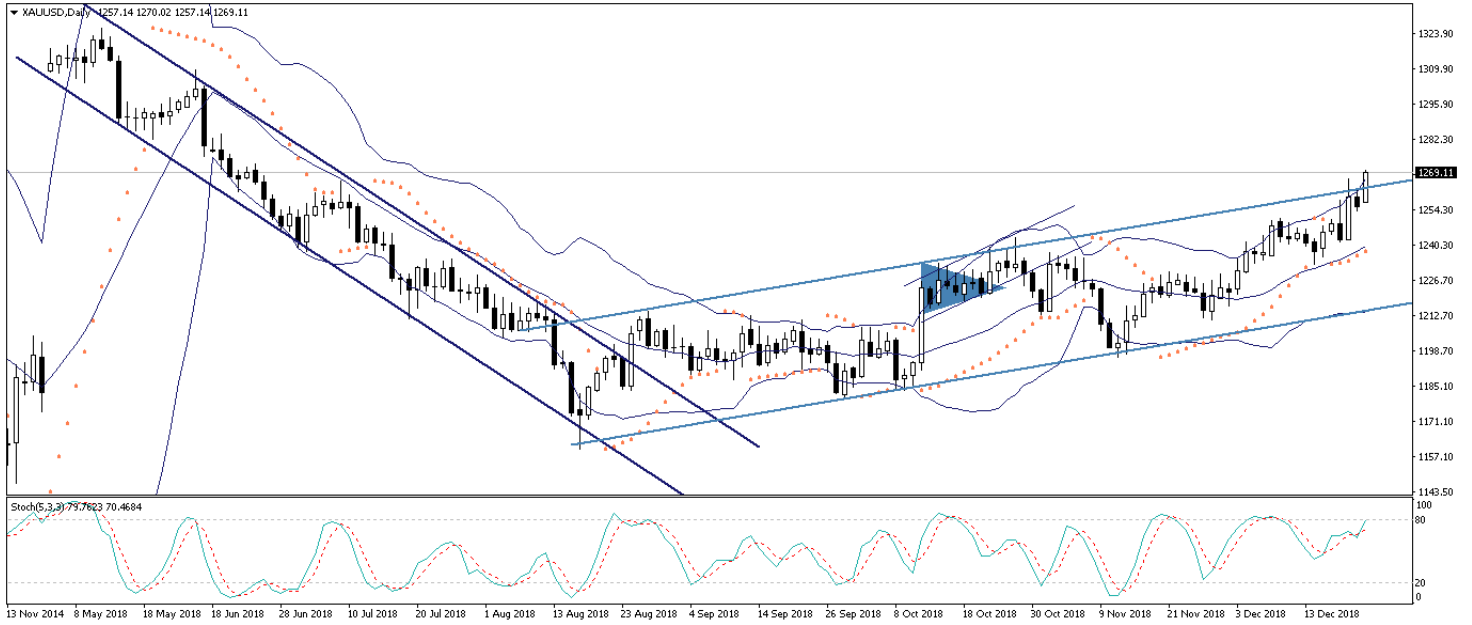
Dolar endeksindeki sert satış baskıları ile birlikte düşüş hareketleri büyük ölçüde sınırlanan EURUSD paritesi, görece güçlü görünümünü korumakta. ABD'de hükümetin bütçe anlaşmazlığı nedeniyle kapanmış olmasının yarattığı belirsizlik ve ABD Başkanı Donald Trump'ın Fed'e yönelik eleştirilerini sürdürmesi ABD piyasaları ve dolar endeksin üzerinde baskı oluştururken, EURUSD paritesinin de 1,14 seviyesi üzerinde tutunmasına yardımcı oluyor. Bu sabah saatleri itibariyle 1,1415 seviyesi üzerinde hareket eden EURUSD paritesinde bugün içerisinde, ABD'de ve Avrupa'da piyasaların kapalı olması sebebiyle 1,1380 – 1,1430 seviyeleri arasında sığ bir seyir görmeyi beklemekteyiz. Ancak düşük volatilité ortamının yaratabileceği sert hareketlere karşı dikkatli olunmalı.

EUR/USD



XAU/USD

Küresel piyasalarda artan güvenli liman talebi ve dolar endeksinde görülen sert değer kaybı ile birlikte altın fiyatlarındaki yükseliş eğiliminin önemli ölçüde hız kazanmış olduğu görülüyor. ABD’de hükümetin kısmi olarak kapanmış olmasının yarattığı belirsizliklerin yanı sıra, ABD Başkanı Donald Trump’ın Fed’e yönelik sürdürmekte olduğunu eleştirel söylemleri ABD piyasalarında baskı oluşturuyor. ABD Başkanı Trump’ın dün sosyal medya üzerinden yaptığı paylaşımında ABD ekonomisinin tek probleminin Fed olduğunu belirtmesinin ardından ABD piyasalarında satışlar görülürken, dolar endeksi değer kaybetti. Dolar endeksindeki düşüşün yanı sıra, piyasalarda bozulan risk iştahının ABD tahvilleri ve altın başta olmak üzere güvenli liman görünümündeki varlıkları değerlendirdiğini görüyoruz. Sonuç olarak dolar endeksindeki gerileme ve piyasalarda artan güvenli liman talebi ile birlikte altın fiyatları 1270 seviyesi üzerini test ederek son 6 ayın zirvesine yükseldi. Sabah bültenlerimizde, altın fiyatlarındaki olası geri çekilmelerin alım fırsatı olarak sınırlı kalmasını beklediğimizi ve altının orta – uzun vadede 1250 – 1300 bandını hedef almasını beklediğimizi sıklıkla ifade ediyorduk. Bu noktada bugün yurt dışı piyasaların Christmas tatili nedeniyle kapalı olması, altın fiyatları üzerinde düşük volatilité kaynaklı sert hareketler yaşanmasına neden olabilir. Genel görünümünde ise altın fiyatlarının yükseliş eğilimini korumasını ve 1300 seviyesi üzerini hedef almasını beklemekteyiz.

XAU/USD

Piyasalara Genel Bakış

	Son Fiyat / Değer	Değişim				
		1 günlük	1 haftalık	1 aylık	6 aylık	YBB
Hisse senedi endeksleri						
Gelişmiş Piyasalar						
S&P	2,351	-%2.7	-%7.7	-%10.7	-%13.5	-%12.1
DAX	10,634	%0.0	-%1.3	-%5.0	-%15.5	-%17.7
FTSE	6,686	-%0.5	-%1.3	-%3.8	-%11.0	-%13.0
Nikkei	20,166	-%5.0	-%11.0	-%11.5	-%14.9	-%15.9
Gelişmekte olan Piyasalar						
Türkiye	91,527	-%0.4	%1.7	-%1.6	-%2.6	-%20.6
Çin	2,527	-%2.4	-%4.3	-%4.4	-%13.7	-%25.4
Hindistan	35,470	-%0.8	-%2.2	%1.4	%0.0	%4.1
Endonezya	6,164	%0.3	-%0.1	%2.6	%5.9	-%3.0
Rusya	2,322	-%1.1	-%1.6	-%0.9	%3.8	%10.1
Brezilya	85,697	%0.5	-%2.0	-%0.6	%21.3	%12.2
Meksika	41,380	-%0.2	%2.6	%0.6	-%11.5	-%16.2
Güney Afrika	52,081	%1.3	%1.0	%2.7	-%6.8	-%12.5
Oynaklık Endeksleri						
VIX	36	%19.8	%47.1	%67.6	%161.9	%226.7
EM VIX	28	%7.3	%5.6	%4.2	%51.3	%73.9
MOVE	66	%7.2	%19.2	%15.2	%24.6	%41.7
Döviz Kurları (ABD dolarına karşı)						
Türkiye	5.285	-%0.6	-%1.6	%0.0	%13.0	%39.1
Brezilya	3.8924	-%0.2	-%0.2	%1.7	%2.8	%17.6
Güney Afrika	14.5835	-%0.4	%1.3	%5.2	%8.5	%17.8
Çin	6.8991	-%0.1	%0.0	-%0.7	%6.1	%6.0
Hindistan	70.145	%0.0	-%2.0	a.d.	%3.4	%9.8
Endonezya	14553	%0.6	-%0.2	-%0.3	%3.2	%7.3
CDS *						
Türkiye	367.1	0.6	-13.4	-9.5	64.4	3.4
Brezilya	214.5	4.6	12.1	-19.2	-1.1	2.4
Güney Afrika	223.1	0.0	1.3	-15.6	8.3	4.3
Endonezya	142.0	2.9	5.3	-18.1	-0.7	1.9
Rusya	152.6	-0.1	6.5	-12.7	14.6	-10.2
10 yıllık bono faizleri						
Türkiye	%16.7	-0.1	-1.0	-0.2	0.4	5.0
Brezilya	%9.4	0.0	-0.3	-0.7	-2.7	-0.9
Hindistan	%7.3	0.0	-0.2	a.d.	-0.5	0.0
Endonezya	%8.0	0.0	-0.1	0.0	0.5	1.7
10 yıllık Eurobond faizleri (USD)						
Türkiye	%7.1	0.08	-0.38	-0.46	0.13	a.d.
Brezilya	%5.2	0.00	0.08	-0.34	-0.73	0.64
Güney Afrika	%5.1	0.00	0.00	-0.01	-0.04	0.62
Endonezya	%4.5	0.03	-0.06	-0.34	0.05	a.d.
Emtia						
Ham Petrol - Brent USD/varil	50.47	-%6.2	-%15.3	-%14.2	-%33.2	-%24.5
Ham Petrol - WTI USD/varil	42.53	-%6.7	-%14.7	-%15.6	-%38.0	-%29.6
Altın - USD / oz	1267.5	%1.1	%1.6	%3.6	%0.0	-%3.2
Gümüş - USD / t oz.	14.701	%0.8	%0.4	%3.2	-%10.7	-%14.3
Commodity Bureau Index	410.49	-%0.1	-%0.9	-%1.2	-%7.4	-%5.1

* Değişim değerleri baz olarak ifade edilmiştir.

Kaynak: Bloomberg

Yatırım Merkezlerimiz

Genel Müdürlük

Nispetiye Cad. B-3 Blok Kat: 9 Akmerkez
Etiler - İSTANBUL
0 212 355 46 46

Adana

Cemal Paşa Mah. Gazipaşa Bul.
Cemal Uğurlu Apt. Kat: 1 D: 4 ADANA

(0 322) 457 77 55

Ankara

Remzi Oğuz Arık Mah. Tunalı Hilmi Cad.
Yaprak Apt. No: 94 Kat: 2 D: 9
Kavaklıdere Çankaya - ANKARA

(0 312) 435 18 36

Antalya

Şirinyalı Mah. İsmet Gökşen Cad. Özden
Apt. No:82/6 Muratpaşa - ANTALYA

(0 242) 248 45 20

Bakırköy

İstanbul Cad. Bakırköy İş Merkezi No:
6 Kat: 4 D: 14 Bakırköy - İSTANBUL

(0 212) 570 52 59

Bursa

Muradiye Mah. Çekirge Cad. Koçer Apt.
No: 49 Kat: 2 D: 4 Osmangazi - BURSA

(0 224) 225 64 10

Denizli

Urban İş Merkezi 2. Ticari Yol Daire 26
Kat: 6 Bayramyeri - DENİZLİ

(0 258) 265 87 85

Erenköy

Bağdat Cad. Çubukçu Apt. No: 333
Kat: 2 D: 4 Kadıköy - İSTANBUL

(0 216) 348 82 82

Gaziantep

İncilipinar Mah. Gazimuhtarpaşa Bul.
Kepkepzade Park İş Merkezi B Blok No:
18 Kat: 1 D: 5 GAZİANTEP

(0 342) 232 35 35

Girne

Şehit Necati Gürkaya Mevkii Çağdaş Apt.
Kat: 1 D: 1 Girne - KKTC

(0 392) 815 14 54-55-56

İzmir

Şair Eşref Bul. Ragıp Şanlı İş Merkezi
No: 6 Kat: 3 D: 306 Çankaya - İZMİR

(0 232) 445 01 61

İzmit

Hürriyet Cad. Kaya İşhanı No: 39/5 İzmit -
KOCAELİ

(0 262) 323 11 33

İzmit İrtibat

Ömerağa Mah. Alemdar Cad. İ. Kolaylı
Apt. No: 8 Kat: 2 İzmit KOCAELİ

(0 262) 260 01 01

Karadeniz Ereğli

Murtaza Mah. Hamamüstü Sok. İ. Esat
Taneri İş Merkezi No: 19 Kat: 2
Karadeniz Ereğli - ZONGULDAK

(0 372) 316 40 50

Kartal

Üsküdar Cad. Cevat Kayacan Apt. No:
26 Kat: 4 D: 8 Kartal - İSTANBUL

(0 216) 306 22 71 - 306 22 06

Kayseri

Cumhuriyet Mah. Turan Cad. Turan Plaza
Apt. No:8 Kat:2 D:5 Melikgazi / KAYSERİ

(0 352) 221 08 68 - 222 82 51

Mersin

Çankaya Mah. Bahri Ok İş Merkezi B
Blok No: 78 MERSİN

(0 324) 238 11 89

Marmaris İrtibat Bürosu

Kemeraltı Mah. Orgeneral Mustafa
Muğlalı Cad. Güven Apt. No: 22 D: 2
Marmaris / MUĞLA

(0 252) 321 08 00

Akatlar İrtibat Bürosu

Akatlar Mahallesi Ebulula Mardin Cad.
Maya Meridien İş Merkezi No:16 D Blok
Kat:11 Bağımsız Bölüm No:29 Akatlar-
Beşiktaş/İSTANBUL

(0 212) 355 4605

Uyarı Notu

Bu raporda yer alan yatırım bilgi, yorum ve tavsiyeleri, yorum ve tavsiyede bulunanların kişisel görüşlerine dayanmakta olup finansal bilgi ve genel yatırım tavsiyesi kapsamında hazırlanmıştır ve hiçbir şekilde yatırım danışmanlığı kapsamında değildir. Yatırım danışmanlığı hizmeti; yetkili kuruluşlar tarafından kişilerin risk ve getiri tercihleri dikkate alınarak kişiye özel sunulmaktadır. Burada yer alan yorum ve tavsiyeler ise genel niteliktedir. Bu tavsiyeler, mali durumunuz ile risk ve getiri tercihlerinize uygun olmayabilir. Bu nedenle, sadece burada yer alan bilgilere dayanarak yatırım kararı verilmesi beklentilerinize uygun sonuçlar doğurmayabilir.

Yatırım Danışmanlığı hizmeti talep edilmesi halinde; yatırımcının Tacirler Yatırım Menkul Değerler A.Ş. ile Yatırım Danışmanlığı sözleşmesi imzalamış olması, Yerindelik Testi'ni tamamlamış ve risk grubunun belirlenmiş olması zorunludur.

Bu raporda yer alan her türlü bilgi, yorum ve tavsiye uygunluk testi ile tespit edilecek risk grubunuz ve getiri beklentiniz ile uyumlu olmayabilir. Dolayısıyla, uygunluk testi neticesinde risk grubunuz tespit edilmeden sadece burada yer alan bilgilere dayanılarak yatırım kararı verilmesi amaç, bilgi ve tecrübenize uygun sonuçlar doğurmayabilir.

Bu rapor herhangi bir sürede belirli bir getirinin sağlanacağına dair bir taahhüt içermemekte olup, zaman içerisinde piyasa koşullarında meydana gelen değişiklikler nedeniyle yorum ve tavsiyelerde değişiklikler söz konusu olabilir. Bu raporda bahsedilen yatırım araçlarının fiyatları ve değerleri yatırımcıların menfaatlerine aykırı olarak hareket edebilir ve netice itibarıyla yatırımcılar anaparalarını kaybetme riski ile karşı karşıya kalabilirler. Bu raporda yer alan geçmiş performans verileri gelecekte elde edilecek sonuçların bir garantisi olarak kabul edilemez.

Bu raporda yer alan tüm bilgiler ve görüşler yatırımcıları bilgilendirmek amacıyla, Tacirler Yatırım Menkul Değerler A.Ş. tarafından güncel ve güvenilir kaynaklardan temin edilmiş olmakla beraber, Tacirler Yatırım Menkul Değerler A.Ş. söz konusu bilgilerin doğru ve tam olduğunu taahhüt etmemektedir. Raporlardaki yorumlardan, bilgilerin tam veya doğru olmaması ve/veya güncellenme nedeniyle doğabilecek maddi ve manevi zararlardan Tacirler Yatırım Menkul Değerler A.Ş. ve çalışanları sorumlu tutulamaz.

Bu rapor, sadece gönderildiği kişilerin kullanımı içindir. Bu raporun tümü veya bir kısmı Tacirler Yatırım Menkul Değerler A.Ş.'nin yazılı izni olmadan çoğaltılamaz, yayınlanamaz veya üçüncü kişilere gösterilemez, ticari amaçla kullanılamaz. Aksi halde, Tacirler Yatırım Menkul Değerler A.Ş. uğramış olduğu bütün zarar ve ziyanı talep etme hakkını saklı tutar.