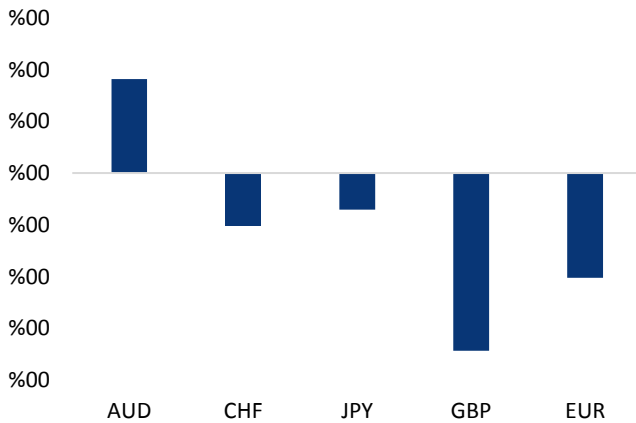


Haber Başlıkları

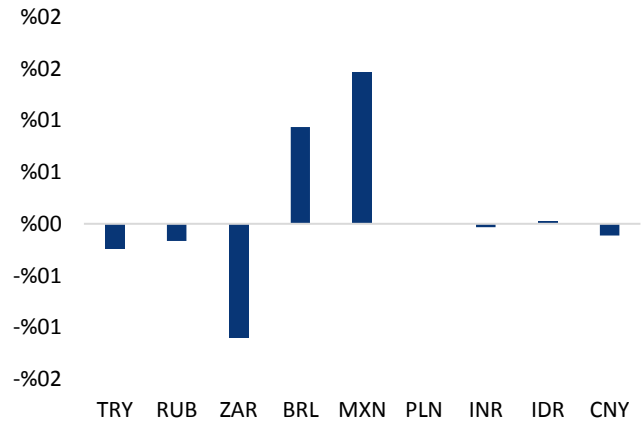
- Bugün Noel tatili nedeniyle yurt dışı piyasalar kapalı olacak.
- ABD Başkanı Donald Trump, Kongre'den geçen 1,5 trilyon dolarlık vergi paketini imzaladı.
- Asya hisseleri karışık bir seyir izlerken yen, düşük bir işlem hacmiyle birlikte fazla değişmedi. Çoğu küresel piyasa, Noel tatili dolayısıyla kapalı.
- ABD'de dayanıklı tüketim malları siparişleri Kasım ayında %1,3 ile beklenenden düşük arttı. Beklenti %2 artış idi. Ekim ayı siparişleri ise yukarı yönde revize edilerek, %0,8 düşüşten %04 düşüğe çıkarıldı.
- Birleşmiş Milletler Güvenlik Konseyi, Kuzey Kore'nin geçtiğimiz ay gerçekleştirdiği balistik füze denemesinin ardından Cuma günü ülkenin ekonomisini hedef alan yeni yaptırımları onayladı. Kuzey Kore ise, bu yaptırımları reddederek bu eylemi "savaş nedeni" olarak tanımladı.
- ABD'de Kasım'da tüketici harcamaları beklentilerin üzerinde artış kaydetti. Ticaret Bakanlığı'nın verilerine göre kişisel gelirler %0,3, harcamalar %0,6 arttı. Beklenti gelirlerin %0,4, harcamaların %0,5 artmasıydı. Fed'in yakından takip ettiği enflasyon göstergesi olan PCE fiyat endeksi aylık %0,1 beklenirken %0,2 artarken, yıllık bazda ise %1,6'dan %1,8'e yükseldi. Yıllık artış Mart'tan beri en yüksek seviye olarak kayda geçti. Çekirdek PCE Endeksi ise aylık bazda beklenti dahilinde %0,1 artarken yıllık bazda %1,4 seviyesinden %1,5'e yükseldi. Endeks böylece Fed'in %2'lik hedefini altında kalmayı sürdürdü.
- Wall Street'te endeksler Cuma günü, Noel tatili öncesi Nike dahil önde gelen birkaç şirketin hisselerinin değer kaybetmesiyle bir parça geriledi.

Gelişmiş ülke para birimlerinin son işlem gününe göre getirileri *



Kaynak: Bloomberg, Tacirler Yatırım * ABD dolarına karşı

Gelişmekte olan ülke para birimlerinin son işlem gününe göre getirileri *



Kaynak: Bloomberg, Tacirler Yatırım * ABD dolarına karşı

Günlük Ekonomi Takvimi

Ülke	Veri	Saat	Beklenti	Önceki
	Bugün Noel tatili nedeniyle yurt dışı piyasalar kapalı olacaktır.			

Makroekonomik Gelişmeler

Donald Trump vergi tasarısını imzaladı

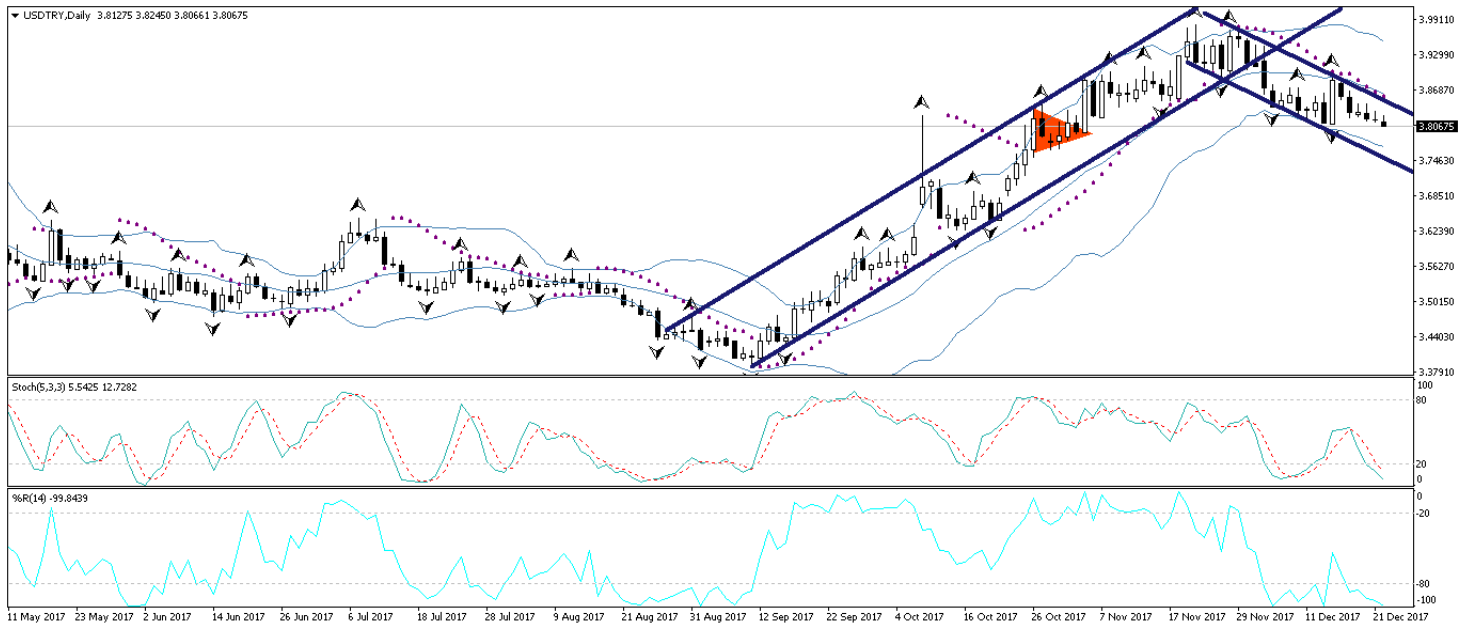
ABD Başkanı Donald Trump, Kongre'den geçen 1,5 trilyon dolarlık vergi paketini geçtiğimiz hafta Cuma günü imzaladı. Trump'ın geçtiğimiz hafta, söz konusu tasarımı 1 Ocak'tan sonra imzalayacağını belirtmiş olması nedeniyle, vergi tasarısı beklentilerden erken bir şekilde yasalaşmış oldu. Trump, imza töreni sırasında yaptığı açıklamada, paketteki vergi indirimlerinin boyutuna dikkat çekerek, "Rakamlar kendini gösterecek" ifadesini kullandı. Başkan Trump, paketi önce aslında 1 Ocak'tan sonra imzalamayı düşündüğünü ama sonra fikrini değiştirdiğini söyledi. Trump'ın imzasıyla birlikte, Amerika'da 1986 yılından bu yana ilk kez bu kadar geniş kapsamlı bir vergi reformu hayata geçirilmiş oldu. Ayrıca siyasi olarak bu gelişme, Trump yönetimi sırasında ilk büyük yasama icraatını oluşturuyor.

Döviz & Emtia Analizleri

USD/TRY

Düşük hacim nedeniyle Asya seansında 3,81 seviyesi altına gerileyen USDTRY paritesi, bu sabah saatleri itibariyle güçsüz bir seyir izlemekte. Bugün küresel piyasalarda Christmas tatili nedeniyle piyasalar kapalı olacaktır. Dolayısı ile kurun bugün içerisinde yatay bir seyir izlemesi beklenebilir. Ancak, düşük hacim nedeniyle oluşabilecek sert ve ani hareketlere karşı dikkatli olunması gerekmektedir. Bu noktada, özel sektörün yıl sonu bilanço makyajı nedeniyle USDTRY paritesinin hafta içerisinde 3,80 seviyesi atını görme ihtimali olduğunu düşünüyoruz. Bu noktada teknik görünüm bize kurun 3,80 altına inmesi durumunda 3,75 seviyesine doğru geri çekilebileceğini söylüyor. Ancak, yurt içi yerleşiklerin yüksek döviz talebi ve dolar endeksinin yükseliş trendinin sınırında tutunuyor olması, kurda 3,80 seviyesi atındaki seyrin kalıcı olmasını engelleyecek ve 3,75 - ,80 bölgesinin altım bölgesi olarak sınırlı kalmasına neden olacaktır. Kurdaki teknik seviyelere bakacak olursak: Bu sabah saatleri itibariyle 3,8067 seviyesinden işlem görmekte olan USDTRY paritesinde 3,8155 seviyesi direnç, 3,80 seviyesi ise destek konumunda. 3,8155 direncinin yukarı yönlü kırılması durumunda bir sonraki direnç seviyemiz 3,8290, 3,80 desteğinin aşağı yönlü kırılması durumunda ise bir sonraki destek seviyemiz 3,7880.

USD/TL



EUR/USD

Bugün Christmas tatili nedeniyle yurt dışı piyasalar kapalı olacak. Yarın ABD'de piyasalar açılıyor ancak Avrupa piyasaları yarın da tatil. Dolayısıyla EURUSD paritesinde Çarşamba gününe kadar sığ bir seyir gözlemlemeyi bekliyoruz. Paritedeki teknik görünüme baktığımızda ise: Dolar endeksinin halen daha yükseliş trendi sınırında hareket ettiği ve trend sınırında tutunmaya çalıştığı görülüyor. Teknik göstergeler dolar endeksinin trend çizgisinde tutunabileceğine ve yönünü yukarı çevirerek geçtiğimiz haftaki kayıplarını geri alabileceğine yönelik sinyaller veriyor. Dolayısıyla dolar endeksindeki yükseliş beklentimiz doğrultusunda EURUSD paritesinde aşağı yönlü kısa vadeli bir düzeltme hareketi oluşabileceğini ve paritenin hafta içerisinde 1,18 seviyesine doğru gerileyebileceğini düşünüyoruz. Teknik seviyelere bakalım olursak: Bu sabah saatleri itibarıyla 1,1858 seviyesinden işlem görmekte olan EURUSD paritesinde, 1,1815 seviyesi destek, 1,1861 seviyesi ise direnç konumunda. Paritede 1,1861 direncinin yukarı yönlü kırılması durumunda bir sonraki direnç seviyemiz 1,1887, 1,1815 desteğinin aşağı yönlü kırılması durumunda ise bir sonraki destek seviyemiz 1,1758.

EUR/USD



XAU/USD

Küresel borsaların Cuma gününü, Noel rallisi beklentisini boşa çıkararak zayıf bir kapanış gerçekleştirmeleri altına olan talebi artırırken, dolar endeksindeki zayıf seyir de altındaki yükseliş çabalarını destekleyen önemli bir unsur olarak karşımıza çıkıyor. Bu gelişmelerin etkisi ile birlikte, Asya seansındaki hacimsiz ortamda 200 günlük hareketli ortalamasını yukarı yönlü kırarak sert bir yükseliş hareketi sergileyen altın fiyatları, 1275 seviyesi üzerine çıkmış durumda. Asya seansındaki yükseliş hareketi ile birlikte kısa vadeli yükseliş kanalını yukarı yönlü kırmış bulunan altın fiyatlarının, kısa vadede 1275 seviyesi üzerine tutunabilmesi durumunda yükseliş çabasını sürdürmesi beklenebilir. Altındaki teknik seviyelere bakacak olursak: Bu sabah saatleri itibariyle 1266,66 seviyesinden işlem görmekte olan altın fiyatlarında 1265,28 seviyesi destek, 1268 seviyesi ise direnç konumunda. 1268 direncinin yukarı yönlü kırılması durumunda bir sonraki direnç seviyemiz 1270, 1265,28 desteğinin aşağı yönlü kırılması durumunda ise bir sonraki destek seviyemiz 1260.

XAU/USD

Piyasalara Genel Bakış

	Son Fiyat / Değer	Değişim				
		1 günlük	1 haftalık	1 aylık	6 aylık	YBB
Hisse senedi endeksleri						
Gelişmiş Piyasalar						
S&P	2,683	%0.0	%0.3	%3.1	%10.0	%19.9
DAX	13,073	-%0.3	-%0.2	%0.1	%2.7	%13.9
FTSE	7,593	-%0.1	%1.4	%2.5	%2.3	%6.3
Nikkei	22,903	-%0.1	-%0.1	%1.5	%13.7	%19.7
Gelişmekte olan Piyasalar						
Türkiye	111,100	-%0.2	%1.6	%6.3	%11.5	%42.2
Çin	3,297	-%0.4	%0.5	-%2.1	%4.0	%5.8
Hindistan	33,940	%0.5	%1.4	%0.8	%9.0	%27.5
Endonezya	6,221	%0.6	%1.7	%2.5	%6.7	%17.5
Rusya	2,103	%0.5	-%1.9	-%2.7	%12.6	-%5.8
Brezilya	75,187	%0.1	%3.6	%1.4	%23.1	%24.8
Meksika	48,388	-%0.2	%0.6	%0.9	-%1.2	%6.0
Güney Afrika	58,800	%0.0	%2.4	-%2.5	%14.2	%16.1
Oynaklık Endeksleri						
VIX	10	%2.9	%5.1	%0.2	-%5.5	-%29.5
EM VIX	14	%1.3	-%4.0	-%16.5	-%0.8	-%38.8
MOVE	50	-%2.4	%8.5	%7.5	-%1.5	-%29.7
Döviz Kurları (ABD dolarna karşı)						
Türkiye	3.8093	-%0.2	-%1.4	-%2.8	%8.5	%8.1
Brezilya	3.3376	%0.9	%1.1	%3.5	-%0.1	%2.7
Güney Afrika	12.6212	-%1.1	-%3.7	-%8.7	-%2.7	-%8.1
Çin	6.5773	-%0.1	-%0.5	-%0.5	-%3.8	-%5.3
Hindistan	64.0425	%0.0	%0.0	-%1.4	-%0.9	-%5.7
Endonezya	13561	%0.0	-%0.1	%0.3	%1.7	%0.7
CDS *						
Türkiye	168.2	-1.5	-7.1	-34.5	-5.4	0.7
Brezilya	164.4	0.1	-2.7	-5.4	-42.2	2.2
Güney Afrika	161.3	-1.0	-10.1	-15.7	-9.3	a.d.
Endonezya	87.2	-0.1	-4.5	-6.5	-17.1	3.1
Rusya	117.5	-0.9	-5.9	-6.2	-28.7	a.d.
10 yıllık bono faizleri						
Türkiye	%12.0	-0.1	2.3	-1.0	1.6	0.6
Brezilya	%10.4	0.0	0.0	0.3	-0.3	a.d.
Güney Afrika	%8.7	0.0	-0.4	-0.7	0.2	-0.2
Hindistan	%7.3	0.1	0.1	0.3	0.8	0.8
Endonezya	%6.4	0.0	-0.1	-0.2	-0.5	-1.6
10 yıllık Eurobond faizleri (USD)						
Türkiye	%5.6	0.13	1.11	0.48	0.40	-0.27
Brezilya	%4.6	0.00	0.05	-0.02	-0.24	-0.92
Güney Afrika	%4.5	0.00	-0.11	-0.21	-0.08	-0.37
Endonezya	%3.5	0.02	0.02	a.d.	-0.31	-0.79
Emtia						
Ham Petrol - Brent USD/varil	65.25	%0.5	%3.2	%3.0	%44.3	%14.8
Ham Petrol - WTI USD/varil	58.47	%0.2	%2.0	%0.8	%36.8	%8.8
Altın - USD / oz	1275.4	%0.6	%1.7	-%1.3	%2.2	%10.7
Gümüş - USD / t oz.	16.357	%1.3	%2.4	-%4.4	-%0.9	%2.3
Commodity Bureau Index	431.71	%0.1	%0.3	%0.1	-%1.9	%2.0

* Değişim değerleri baz olarak ifade edilmiştir.

Kaynak: Bloomberg

Yatırım Merkezlerimiz

Genel Müdürlük

Nispetiye Cad. B-3 Blok Kat: 7-9
Akmerkez Etiler - İSTANBUL
0 212 355 46 46

Adana

Cemal Paşa Mah. Gazipaşa Bul.
Cemal Uğurlu Apt. Kat: 1 D: 4 ADANA

(0 322) 457 77 55

Ankara

Remzi Oğuz Arık Mah. Tunalı Hilmi Cad.
Yaprak Apt. No: 94 Kat: 2 D: 9
Kavaklıdere Çankaya - ANKARA

(0 312) 435 18 36

Antalya

Şirinyalı Mah. İsmet Gökşen Cad. Özden
Apt. No:82/6 Muratpaşa - ANTALYA

(0 242) 248 45 20

Bakırköy

İstanbul Cad. Bakırköy İş Merkezi No:
6 Kat: 4 D: 14 Bakırköy - İSTANBUL

(0 212) 570 52 59

Bursa

Muradiye Mah. Çekirge Cad. Koçer Apt.
No: 49 Kat: 2 D: 4 Osmangazi - BURSA

(0 224) 225 64 10

Denizli

Saraylar Mah. 2. Ticari Yol No: 32 Kat: 5
DENİZLİ

(0 258) 265 87 85

Erenköy

Bağdat Cad. Çubukçu Apt. No: 333
Kat: 2 D: 4 Kadıköy - İSTANBUL

(0 216) 348 82 82

Gaziantep

İncilipinar Mah. Gazimuhtarpaşa Bul.
Kepkepzade Park İş Merkezi B Blok No:
18 Kat: 1 D: 5 GAZİANTEP

(0 342) 232 35 35

Girne

Şehit Necati Gürkaya Mevkii Çağdaş Apt.
Kat: 1 D: 1 Girne - KKTC

(0 392) 815 14 54-55-56

İzmir

Şair Eşref Bul. Ragıp Şanlı İş Merkezi
No: 6 Kat: 3 D: 306 Çankaya - İZMİR

(0 232) 445 01 61

İzmit

Hürriyet Cad. Kaya İşhanı No: 39/5 İzmit -
KOCAELİ

(0 262) 323 11 33

İzmit İrtibat

Ömerağa Mah. Alemdar Cad. İ. Kolaylı
Apt. No: 8 Kat: 2 İzmit KOCAELİ

(0 262) 260 01 01

Karadeniz Ereğli

Murtaza Mah. Hamamüstü Sok. İ. Esat
Taneri İş Merkezi No: 19 Kat: 2
Karadeniz Ereğli - ZONGULDAK

(0 372) 316 40 50

Kartal

Üsküdar Cad. Cevat Kayacan Apt. No:
26 Kat: 4 D: 8 Kartal - İSTANBUL

(0 216) 306 22 71 - 306 22 06

Kayseri

Cumhuriyet Mah. Turan Cad. Turan Plaza
Apt. No:8 Kat:2 D:5 Melikgazi / KAYSERİ

(0 352) 221 08 68 - 222 82 51

Mersin

Çankaya Mah. Bahri OK İş Merkezi B
Blok No: 78 MERSİN

(0 324) 238 11 89

Uyarı Notu

Bu raporda yer alan yatırım bilgi, yorum ve tavsiyeleri, yorum ve tavsiyede bulunanların kişisel görüşlerine dayanmakta olup finansal bilgi ve genel yatırım tavsiyesi kapsamında hazırlanmıştır ve hiçbir şekilde yatırım danışmanlığı kapsamında değildir. Yatırım danışmanlığı hizmeti; yetkili kuruluşlar tarafından kişilerin risk ve getiri tercihleri dikkate alınarak kişiye özel sunulmaktadır. Burada yer alan yorum ve tavsiyeler ise genel niteliktedir. Bu tavsiyeler, mali durumunuz ile risk ve getiri tercihlerinize uygun olmayabilir. Bu nedenle, sadece burada yer alan bilgilere dayanarak yatırım kararı verilmesi beklentilerinize uygun sonuçlar doğurmayabilir.

Yatırım Danışmanlığı hizmeti talep edilmesi halinde; yatırımcının Tacirler Yatırım Menkul Değerler A.Ş. ile Yatırım Danışmanlığı sözleşmesi imzalamış olması, Yerindelik Testi'ni tamamlamış ve risk grubunun belirlemiş olması zorunludur.

Bu raporda yer alan her türlü bilgi, yorum ve tavsiye uygunluk testi ile tespit edilecek risk grubunuz ve getiri beklentiniz ile uyumlu olmayabilir. Dolayısıyla, uygunluk testi neticesinde risk grubunuz tespit edilmeden sadece burada yer alan bilgilere dayanılarak yatırım kararı verilmesi amaç, bilgi ve tecrübenize uygun sonuçlar doğurmayabilir.

Bu rapor herhangi bir sürede belirli bir getirinin sağlanacağına dair bir taahhüt içermemekte olup, zaman içerisinde piyasa koşullarında meydana gelen değişiklikler nedeniyle yorum ve tavsiyelerde değişiklikler söz konusu olabilir. Bu raporda bahsedilen yatırım araçlarının fiyatları ve değerleri yatırımcıların menfaatlerine aykırı olarak hareket edebilir ve netice itibarıyla yatırımcılar anaparalarını kaybetme riski ile karşı karşıya kalabilirler. Bu raporda yer alan geçmiş performans verileri gelecekte elde edilecek sonuçların bir garantisi olarak kabul edilemez.

Bu raporda yer alan tüm bilgiler ve görüşler yatırımcıları bilgilendirmek amacıyla, Tacirler Yatırım Menkul Değerler A.Ş. tarafından güncel ve güvenilir kaynaklardan temin edilmiş olmakla beraber, Tacirler Yatırım Menkul Değerler A.Ş. söz konusu bilgilerin doğru ve tam olduğunu taahhüt etmemektedir. Raporlardaki yorumlardan, bilgilerin tam veya doğru olmaması ve/veya güncellenme nedeniyle doğabilecek maddi ve manevi zararlardan Tacirler Yatırım Menkul Değerler A.Ş. ve çalışanları sorumlu tutulamaz.

Bu rapor, sadece gönderildiği kişilerin kullanımı içindir. Bu raporun tümü veya bir kısmı Tacirler Yatırım Menkul Değerler A.Ş.'nin yazılı izni olmadan çoğaltılamaz, yayınlanamaz veya üçüncü kişilere gösterilemez, ticari amaçla kullanılamaz. Aksi halde, Tacirler Yatırım Menkul Değerler A.Ş. uğramış olduğu bütün zarar ve ziyana talep etme hakkını saklı tutar.