Haber Başlıkları

- Para Politikası Kurulu, politika faizini gerek piyasa medyan tahmini gerekse kurum tahminimiz olan 100 baz puan indirim beklentisinin üzerinde, 250 baz puan indirdi. Karara ilk piyasa tepkisi özellikle TL tarafında takip edilirken, USD/TL 5,74'den 5,77 seviyesine yükseldi. Dünkü karar ile beraber Temmuz ayından bu yana politika faizindeki indirim 10 yüzde puana ulaşmış oldu (%24'den %14'e). Bir sonraki PPK toplantısı 12 Aralık'ta gerçekleştirilecek. Öncesinde ise 31 Ekim'deki çeyrek dönemli Enflasyon Raporu'nun yakından takip edileceğini düşünüyoruz. Raporun sunumu sonrasında TCMB Başkanı Uysal'ın yapacağı soru cevap seansında gelecek döneme ilişkin ipuçları aranmaya çalışılacak. **Ayrıntılı rapor için tıklayınız.**
- Avrupa Merkez Bankası (ECB) dünkü toplantısında, beklendiği üzere faiz oranlarında değişikliğe gitmedi ve mevduat faizini -%0,5'te sabit bıraktı. Karar sonrasında Mario Draghi, gerçekleştirdiği basın toplantısında, ekonomik görünüme yönelik risklerin aşağı yönlü kalmayı sürdürdüğünü belirtti. Mali duruşun "biraz genişlemeci" olduğunu belirten ECB Başkanı, daha fazla büyüme yanlısı kamu maliyesi çağrısında bulundu. Draghi, mali alanı bulunan hükümetlerin harekete geçmesi gerektiğini vurguladı. ECB kararı sonrasında önemli bir hareketlilik sergilemeyen EURUSD paritesi, Darghi'nin açıklamalarının ardından 1,1150 seviyesi üzerinden 1,11 seviyesine doğru geri çekildi.
- Dün sabah saatlerinde Almanya ve Euro Bölgesinden gelen Ekim ayı Öncü PMI veriler, ekonomideki zayıf performansın devam ettiğinin sinyalini verdi. Veriler hem Almanya'da hem de Euro Bölgesinde piyasa beklentilerinin altında kaldı. Almanya Ekim ayı Öncü İmalat PMI Endeksi verisi 41,9 ile 42 olan piyasa beklentisinin hafif altında geçekleşti ve 41,7 olan Eylül verisine göre kısmi bir toparlanmayı işaret etti. Hizmet PMI Endeksli verisi 51,2 (beklenti 52), Bileşik PMI Endeksi ise 48,6 (beklenti 48,8) olarak gerçekleşti. Euro bölgesi cephesinde ise Ekim Ayı Öncü İmalat PMI Endeksi 45,7 ile 46 lan beklentinin altında kalırken, Hizmet PMI ve Bileşik PMI verileri ise sırasıyla 51,8 (beklenti 51,9) ve 50,2 (beklenti 50,3) olarak gerçekleşti.
- ABD'de açıklanan Ekim ayı Öncü İmalat PMI Endeksi 51,5 ile 50,9 olan piyasa beklentinsin üzerinde gerçekleşirken, Hizmet PMI Endeksi ise 51 ile beklenti dahilinde gerçekleşti. Bileşik PMI Endeksi ise Eylül ayında 51,2 oldu.
- Dün öğle saatlerinde ABD'den gelen Eylül ayı Öncü Dayanıklı Mal Siparişleri verileri beklentilerin altında gerçekleşti. ABD Eylül ayı Öncü Dayanıklı Mal Siparişleri verileri %1,1 düşüş kaydederek %0,7'lik düşüş beklentisinden daha zayıf bir performansı işaret ederken, Çekirdek Dayanıklı Mal Siparişleri verisi de %0,3'lük düşüşü işaret etti (beklenti %0,2 düşüş).
- Cumhurbaşkanı Erdoğan, ABD ziyareti hakkında, "Ayın (Kasım) 13'ünde tabii ki bu davete icabet edeceğiz ve heyet olarak gideceğiz." açıklamasında bulundu.

Gelişmiş ülke para birimlerinin son işlem gününe göre getirileri *

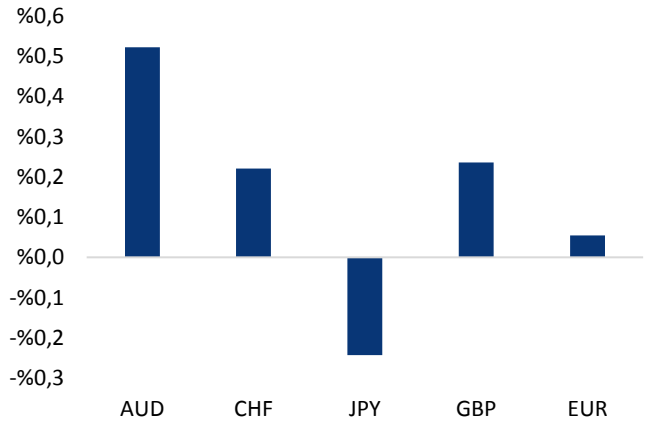

*Kaynak: Bloomberg, Tacirler Yatırım * ABD dolarına karşı*

Gelişmekte olan ülke para birimlerinin son işlem gününe göre getirileri *

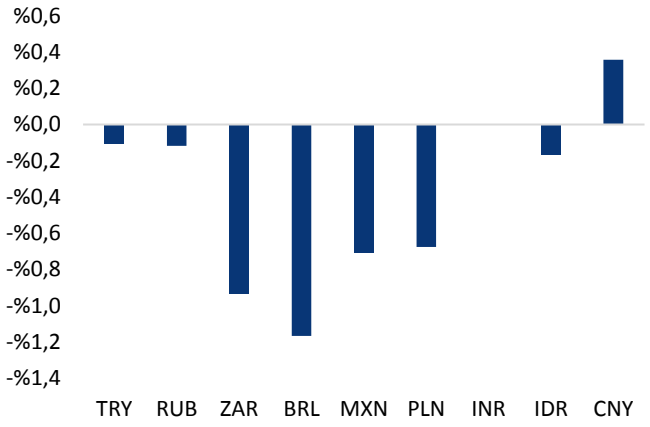

*Kaynak: Bloomberg, Tacirler Yatırım * ABD dolarına karşı*

Günlük Ekonomi Takvimi

Ülke	Veri	Saat	Beklenti	Önceki
	Euro Bölgesi Ekim Ayı IFO İş Güveni Endeksi	11:00	94,5	94,6
	ABD Ekim Ayı Michigan Tüketici Güven Endeksi	17:00	96	96

Makroekonomik Gelişmeler

Avrupa Merkez Bankası faizlerde değişikliğe gitmedi

Avrupa Merkez Bankası (ECB) dünkü toplantısında, beklendiği üzere faiz oranlarında değişikliğe gitmedi ve mevduat faizini -%0,5'te sabit bıraktı. ECB ayrıca sözlü yönlendirmesini de değiştirmeyerek fiyatlarda toparlanma olduğuna dair güçlü kanıtlar görene dek faiz oranlarının bu seviyelerde veya daha düşük seviyelerde kalacağını bildirdi. Para politikası toplantısına ECB'ninyeni Başkanı Christine Lagarde da gözlemci olarak katıldı. Banka eylül ayında mevduat faizini -%0,4'ten -%0,5'e çekmiş, parasal genişlemeye tekrar başlayacağını açıklamıştı. Geçen aya ilişkin toplantı tutanakları, Draghi'nin bu kararını bazı politika yapıcıların desteklemediğini göstermişti.

Karar sonrasında Mario Draghi, gerçekleştirdiği basın toplantısında, ekonomik görünüme yönelik risklerin aşağı yönlü kalmayı sürdürdüğünü belirtti. ECB'nin ihtiyaç halinde tüm araçları kullanmaya hazır olduğunu söyleyen Draghi, Euro Bölgesi'nde ekonomik toparlanmanın topuzun sürdüğünü ifade etti. Mali duruşun "biraz genişlemeci" olduğunu belirten ECB Başkanı, daha fazla büyüme yanlısı kamu maliyesi çağrısında bulundu. Draghi, mali alanı bulunan hükümetlerin harekete geçmesi gerektiğini vurguladı. ECB kararı sonrasında önemli bir hareketlilik sergilemeyen EURUSD paritesi, Darghi'nin açıklamalarının ardından 1,1150 seviyesi üzerinden 1,11 seviyesine doğru geri çekildi.

8 yıldır ECB Başkanı olarak görev yapan Mario Draghi'nin 31 Ekim itibarıyla görev süreci dolacak olması ve yerine Christine Lagarde'ın geçecek olmasının gelecek dönem para politikası üzerinde yaratabileceği farklılıklar önemli başlıklar arasında yer alıyor. Draghi'nin geçmiş dönem para politikası uygulayıcıları ile karşılaştırıldığında daha cesur ve piyasalara anında güven veren açıklamaları krizin yönetimi çerçevesinde Euro Bölgesi için kritik önemde oldu. Draghi mevcut adımları dolayısıyla oldukça başarılı bulunurken, bazı eleştirilerin de yapıldığı görüldü. Görev süresinin ilk yıllarında maliye politikasının kriz yönetimindeki katkısına ilişkin çağrısının zayıf kalması ve gevşek maliye politikası gerekliliği yolundaki söylemlerinin daha geç masaya gelmesi öne çıkarılan eleştiri konularının başında yer aldı. Lagarde'ın ise bu noktada farklılık yaratabileceğine ile ilgili beklentilerinin oldukça güçlü olduğu görülüyor. Daha önce maliye bakanlığı görevi yürütmüş ve geçtiğimiz yıllarda "ECB'nin maliye politikasının gerekliliğine yeteri kadar değinmediği" şeklinde eleştirilerde bulunmuş olan Lagarde'ın, hem para politikası hem de maliye politikası tarafında daha gevşek politikaları destekler nitelikte bir duruş ortaya koyabileceği ifade ediliyor. Buna ek olarak, Euro Bölgesinin hızlı yavaşlama sinyalleri verdiği bir ortamda, gelecek dönemde olası resesyon dönemi ile mücadelesinin hangi ekonomi politikaları çerçevesinde olabileceğine ilişkin de oldukça yoğun ve çeşitli tartışmaların olduğu görülüyor. Parasal aktarım mekanizmasının da önemli arızalar gösterdiği Euro bölgesinde para politikası çerçevesinde yapılacakların oldukça sınırlı olduğu görülüyor. Negatif politika faizleri ve yüksek bilanço büyüklüğü ile beraber gelecek dönem politikalarının, 2008&2009 dönemi sonrasında gördüğümüz daha önce deneyimlenmeyen enstrümanların kullanımının, 2020 ve sonrası için de geçerli olabileceği belirtiliyor. Bu noktada özellikle para & maliye politikaları koordinasyonu öne atılırken, daha etkin bir maliye politikası kullanımının ön plana çıkacağının da altı çiziliyor.

Orta – uzun vadede EURUSD paritesinde Euro Bölgesi dinamikleri çerçevesinde aşağı yönlü hareketin daha ön planda olacağını düşünüyoruz. EURUSD paritesindeki teknik görünüm çerçevesinde: Paritenin 1,12seviyesi üzerinde kalıcı bir yükseliş sergilemesinin sor olduğunu görmekteyiz, zira1,12 seviyesi önemli bir teknik direnç konumunda. Dolayısı ile paritede son dönemde etkili olan yükseliş eğiliminin 1,12 seviyesi civarında güç kaybedebileceğini düşünüyoruz. EURUSD paritesinin kısa vadede 1,11 seviyesi altına gerilemesini beklemekteyiz. Mevcut seviyelerden oluşabilecek olası satış baskılarının yakından takip edilmesini öneriyoruz.

Döviz & Emtia Analizleri

USD/TL

Para Politikası Kurulu, politika faizini gerek piyasa medyan tahmini gerekse kurum tahminimiz olan 100 baz puan indirim beklentisinin üzerinde, 250 baz puan indirdi. Karara ilk piyasa tepkisi özellikle TL tarafında takip edilirken, USD/TL 5,74'den 5,77 seviyesine yükseldi. Dünkü karar ile beraber Temmuz ayından bu yana politika faizindeki indirim 10 yüzde puana ulaşmış oldu (%24'den %14'e). Bir sonraki PPK toplantısı 12 Aralık'ta gerçekleştirilecek. Öncesinde ise 31 Ekim'deki çeyrek dönemli Enflasyon Raporu'nun yakından takip edileceğini düşünüyoruz. Raporun sunumu sonrasında TCMB Başkanı Uysal'ın yapacağı soru cevap seansında gelecek döneme ilişkin ipuçları aranmaya çalışılacak.

USDTRY paritesi bu sabah 5,7740 seviyesinden işlem görüyor. Beklentilerin üzerinde bir faiz artırımı görmemize rağmen, kurun halen daha iki haftayı aşkın bir sürenin en düşük seviyelerine yakın hareket ettiğini görüyoruz. Teknik görünüm çerçevesinde USDTRY paritesinin kısa vadede 5,70 – 5,80 seviyeleri arasında hareketini sürdürmesini bekliyoruz.

Bugün yurt içi piyasalarda Ekim ayı Reel Kesim Güven Endeksi ve Kapasite Kullanım Oranı verisi açıklanacak. Yurt dışında ise Euro Bölgesi Ekim Ayı IFO İş Güveni Endeksi ve ABD Ekim Ayı Michigan Tüketici Güven Endeksi verileri takip edilecek.

USD/TL

EUR/USD

Avrupa Merkez Bankası (ECB) dünkü toplantısında, beklendiği üzere faiz oranlarında değişikliğe gitmedi ve mevduat faizini -%0,5'te sabit bıraktı. Karar sonrasında Mario Draghi, gerçekleştirdiği basın toplantısında, ekonomik görünüme yönelik risklerin aşağı yönlü kalmayı sürdürdüğünü belirtti. Mali duruşun "biraz genişlemeci" olduğunu belirten AMB Başkanı, daha fazla büyüme yanlısı kamu maliyesi çağrısında bulundu. Draghi, mali alanı bulunan hükümetlerin harekete geçmesi gerektiğini vurguladı. ECB kararı sonrasında önemli bir hareketlilik sergilemeyen EURUSD paritesi, Darghi'nin açıklamalarının ardından 1,1150 seviyesi üzerinden 1,11 seviyesine doğru geri çekildi.

EURUSD paritesi bu sabah saatlerinde 1,1103 seviyesinden işlem görüyor. Orta – uzun vadede EURUSD paritesinde, Euro Bölgesi dinamikleri çerçevesinde aşağı yönlü hareketin daha ön planda olacağını düşünüyoruz. EURUSD paritesindeki teknik görünüm çerçevesinde: Paritenin 1,12seviyesi üzerinde kalıcı bir yükseliş sergilemesinin sor olduğunu görmekteyiz, zira1,12 seviyesi önemli bir teknik direnç konumunda. Dolayısı ile paritede son dönemde etkili olan yükseliş eğiliminin 1,12 seviyesi civarında güç kaybedebileceğini düşünüyoruz. EURUSD paritesinin kısa vadede 1,11 seviyesi altına gerilemesini beklemekteyiz. Mevcut seviyelerden oluşabilecek olası satış baskılarının yakından takip edilmesini öneriyoruz.

Bugün Euro Bölgesi Ekim Ayı IFO İş Güveni Endeksi ve ABD Ekim Ayı Michigan Tüketici Güven Endeksi verileri takip edilecek.

EUR/USD

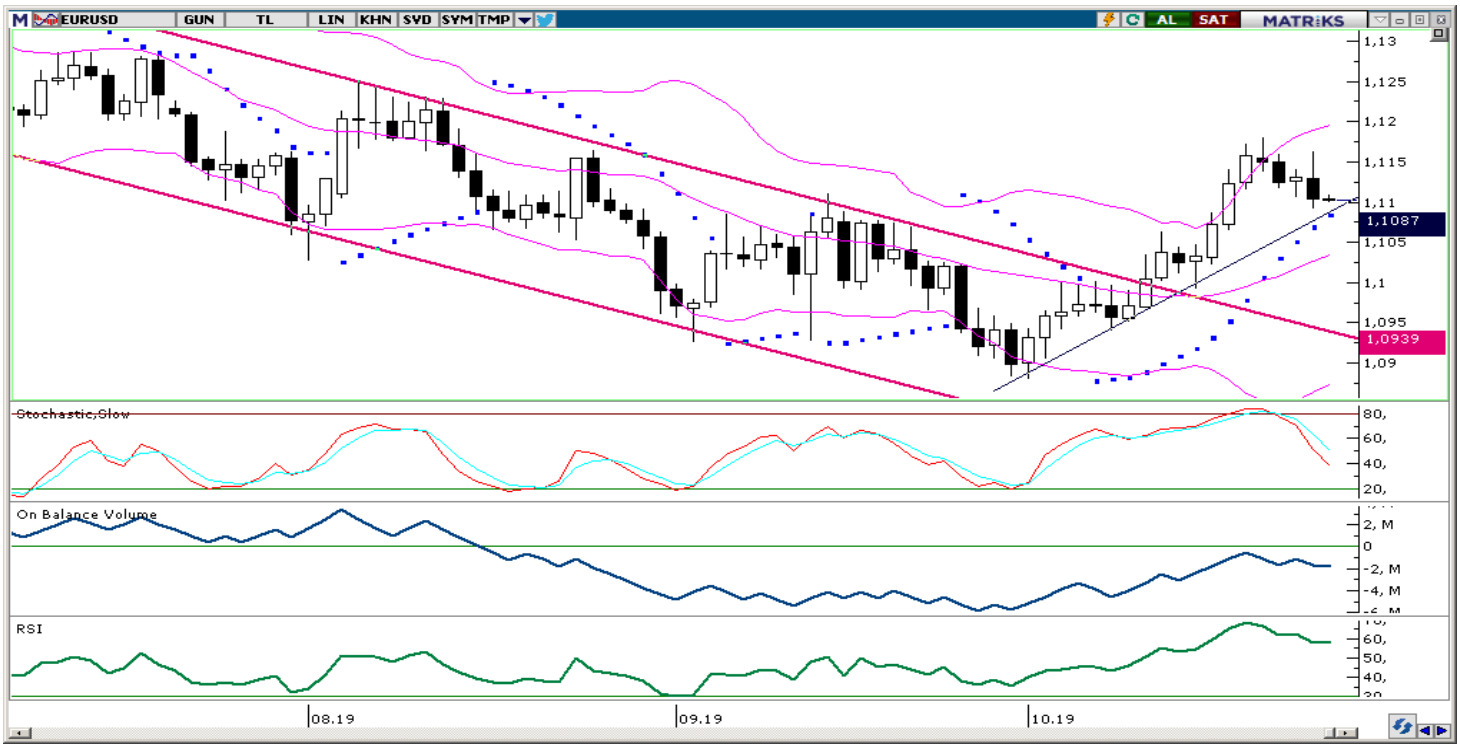

XAU/USD

Bir süredir sabah bültenlerimizde, ons altındaki görece zayıf seyrin bir süre daha etkili olabileceğini ve 1500 seviyesi altındaki hareketin kısa vadede devam edebileceğini belirtiyorduk. Bunun yanında 1500 seviyesi altındaki hareketlerin uzun vadede kalıcı olmasını beklemediğimizi ve bu hareketlerin orta – uzun vadeli alım fırsatı yaratabileceğini de sıklıkla ifade ediyorduk. Bir süredir 1500 seviyesi altında hareket etmekte olan ons altın fiyatları bu sabah saatlerinde kısa vadeli düşüş kanalı yukarı yönlü kırma ve 1500 seviyesi üzerine yükselme çabası içerisinde. Bu noktada, gerek teknik göstergelerin verdiği sinyaller gerekse de mevcut temel konjonktür çerçevesinde, altın fiyatlarının kanalı yukarı yönlü kırma girişiminin başarılı olabileceği ve fiyatların yeniden 1500 üzerine yerleşebileceği görüşündeyiz.

Küresel büyüme endişelerinin tırmandığı ve merkez bankalarının yeniden gevşeme adımlarına başladığı mevcut ortamda, piyasalardaki güvenli liman talebinin sürebileceği görüşündeyiz. Bununla birlikte piyasalarda devam etmesini beklediğimiz güvenli liman arayışı ile birlikte altın fiyatlarının orta – uzun vadede yeniden 1550 seviyesi üzerini hedef almasını bekliyoruz. Dolayısı ile, teknik göster ve formasyonların ve mevcut küresel konjonktürün verdiği sinyaller çerçevesinde, kısa vadede etkisini devam ettirmesini beklediğimiz geri çekilmelerin orta – uzun vadeli alım fırsatı yaratabileceği görüşündeyiz.

Bugün Euro Bölgesi Ekim Ayı IFO İş Güveni Endeksi ve ABD Ekim Ayı Michigan Tüketici Güven Endeksi verileri takip edilecek.

XAU/USD

Piyasalara Genel Bakış

	Son Fiyat / Değer	Değişim				
		1 günlük	1 haftalık	1 aylık	6 aylık	YBB
Hisse senedi endeksleri						
Gelişmiş Piyasalar						
S&P	2.911	%0,8	-%2,2	-%0,9	%1,1	%16,1
DAX	11.925	-%2,8	-%2,5	%0,1	-%0,2	%12,9
FTSE	7.078	-%0,6	-%3,7	-%3,2	-%4,4	%5,2
Nikkei	21.342	%0,0	-%2,4	%3,4	-%1,7	%6,7
Gelişmekte olan Piyasalar						
Türkiye	102.784	-%0,7	%0,8	%2,7	%4,5	%12,6
Çin	2.905	-%0,9	-%2,4	%0,7	-%8,4	%16,5
Hindistan	38.107	%0,5	-%1,7	%4,3	-%1,0	%6,2
Endonezya	6.039	%0,4	-%2,2	-%3,3	-%6,7	-%2,2
Rusya	2.707	-%0,4	-%2,4	-%3,1	%6,8	%14,3
Brezilya	101.516	%0,5	-%3,6	%0,3	%5,4	%15,5
Meksika	42.443	%0,5	-%1,3	%0,3	-%3,4	%1,9
Güney Afrika	53.727	-%0,5	-%2,8	-%2,1	-%6,9	%1,9
Oynaklık Endeksleri						
VIX	19	-%7,0	%19,0	-%2,7	%39,2	-%24,8
EM VIX	21	-%3,3	%13,1	-%1,9	%15,7	-%17,6
MOVE	88	-%1,6	%10,1	%3,1	%63,3	%32,1
Döviz Kurları (ABD dolarına karşı)						
Türkiye	5,6948	-%0,1	%0,5	-%0,6	%1,2	%7,7
Brezilya	4,0815	-%1,2	-%2,1	-%2,1	%5,4	%5,3
Güney Afrika	15,1481	-%0,9	%0,9	%0,3	%7,1	%5,6
Çin	7,1483	%0,4	%0,4	-%0,1	%6,5	a.d.
Hindistan	70,88	a.d.	%0,0	-%2,1	%3,6	%1,6
Endonezya	14173	-%0,2	%0,0	-%0,4	a.d.	-%1,5
CDS *						
Türkiye	369,3	-3,2	4,0	-34,2	-22,6	38,7
Brezilya	138,6	-1,6	3,4	4,7	-22,3	36,4
Güney Afrika	197,8	-2,0	4,8	20,5	-20,3	-14,2
Endonezya	93,7	0,6	a.d.	a.d.	a.d.	-4,8
Rusya	91,1	0,1	6,5	-10,0	-20,2	-16,5
10 yıllık bono faizleri						
Türkiye	%13,8	0,0	-0,2	-1,7	-3,6	-2,6
Brezilya	%7,0	-0,1	-0,1	-0,4	-2,0	-3,3
Hindistan	%6,6	a.d.	-0,1	0,1	-0,7	-0,8
Endonezya	%7,3	0,0	-0,1	-0,1	a.d.	-0,8
10 yıllık Eurobond faizleri (USD)						
Türkiye	%6,7	-0,07	-0,06	-0,35	-0,57	a.d.
Brezilya	%3,9	-0,05	-0,02	0,14	-1,41	-1,25
Güney Afrika	%4,1	-0,06	-0,02	0,30	-1,00	-1,02
Endonezya	%2,9	-0,04	-0,02	0,18	a.d.	-1,64
Emtia						
Ham Petrol - Brent USD/varil	57,71	%0,0	-%8,0	-%0,9	-%16,7	%7,3
Ham Petrol - WTI USD/varil	52,45	-%0,4	-%7,0	-%2,8	-%16,0	%15,5
Altın - USD / oz	1507,1	%0,4	-%0,1	-%2,7	%16,8	%17,6
Gümüş - USD / t oz.	17,676	%0,0	-%0,7	-%7,4	%17,0	%13,7
Commodity Bureau Index	388,76	%0,1	%0,2	%0,6	-%8,9	-%5,0

** Değişim değerleri baz olarak ifade edilmiştir.*

Kaynak: Bloomberg

Yatırım Merkezlerimiz

Genel Müdürlük

Nispetiye Cad. B-3 Blok Kat: 9 Akmerkez
Etiler - İSTANBUL
0 212 355 46 46

Adana

Cemal Paşa Mah. Gazipaşa Bul.
Cemal Uğurlu Apt. Kat: 1 D: 4 ADANA

(0 322) 457 77 55

Ankara

Remzi Oğuz Arık Mah. Tunalı Hilmi Cad.
Yaprak Apt. No: 94 Kat: 2 D: 9
Kavaklıdere Çankaya - ANKARA

(0 312) 435 18 36

Antalya

Şirinyalı Mah. İsmet Gökşen Cad. Özden
Apt. No:82/6 Muratpaşa - ANTALYA

(0 242) 248 45 20

Bakırköy

İstanbul Cad. Bakırköy İş Merkezi No:
6 Kat: 4 D: 14 Bakırköy - İSTANBUL

(0 212) 570 52 59

Bursa

Muradiye Mah. Çekirge Cad. Koçer Apt.
No: 49 Kat: 2 D: 4 Osmangazi - BURSA

(0 224) 225 64 10

Denizli

Urban İş Merkezi 2. Ticari Yol Daire 26
Kat: 6 Bayramyeri - DENİZLİ

(0 258) 265 87 85

Erenköy

Bağdat Cad. Çubukçu Apt. No: 333
Kat: 2 D: 4 Kadıköy - İSTANBUL

(0 216) 348 82 82

Gaziantep

İncilipinar Mah. Gazimuhtarpaşa Bul.
Kepkepzade Park İş Merkezi B Blok No:
18 Kat: 1 D: 5 GAZİANTEP

(0 342) 232 35 35

Girne

Şehit Necati Gürkaya Mevkii Çağdaş Apt.
Kat: 1 D: 1 Girne - KKTC

(0 392) 815 14 54-55-56

İzmir

Şair Eşref Bul. Ragıp Şanlı İş Merkezi
No: 6 Kat: 3 D: 306 Çankaya - İZMİR

(0 232) 445 01 61

İzmit

Hürriyet Cad. Kaya İşhanı No: 39/5 İzmit -
KOCAELİ

(0 262) 323 11 33

İzmit İrtibat

Ömerağa Mah. Alemdar Cad. İ. Kolaylı
Apt. No: 8 Kat: 2 İzmit KOCAELİ

(0 262) 260 01 01

Karadeniz Ereğli

Murtaza Mah. Hamamüstü Sok. İ. Esat
Taneri İş Merkezi No: 19 Kat: 2
Karadeniz Ereğli - ZONGULDAK

(0 372) 316 40 50

Kartal

Üsküdar Cad. Cevat Kayacan Apt. No:
26 Kat: 4 D: 8 Kartal - İSTANBUL

(0 216) 306 22 71 - 306 22 06

Kayseri

Cumhuriyet Mah. Turan Cad. Turan Plaza
Apt. No:8 Kat:2 D:5 Melikgazi / KAYSERİ

(0 352) 221 08 68 - 222 82 51

Mersin

Çankaya Mah. Bahri Ok İş Merkezi B
Blok No: 78 MERSİN

(0 324) 238 11 89

Marmaris İrtibat Bürosu

Kemeraltı Mah. Orgeneral Mustafa
Muğlalı Cad. Güven Apt. No: 22 D: 2
Marmaris / MUĞLA

(0 252) 321 08 00

Akatlar İrtibat Bürosu

Akatlar Mahallesi Ebulula Mardin Cad.
Maya Meridien İş Merkezi No:16 D Blok
Kat:11 Bağımsız Bölüm No:29 Akatlar-
Beşiktaş/İSTANBUL
(0 212) 355 4605

Uyarı Notu

Bu raporda yer alan yatırım bilgi, yorum ve tavsiyeleri, yorum ve tavsiyede bulunanların kişisel görüşlerine dayanmakta olup finansal bilgi ve genel yatırım tavsiyesi kapsamında hazırlanmıştır ve hiçbir şekilde yatırım danışmanlığı kapsamında değildir. Yatırım danışmanlığı hizmeti; yetkili kuruluşlar tarafından kişilerin risk ve getiri tercihleri dikkate alınarak kişiye özel sunulmaktadır. Burada yer alan yorum ve tavsiyeler ise genel niteliktedir. Bu tavsiyeler, mali durumunuz ile risk ve getiri tercihlerinize uygun olmayabilir. Bu nedenle, sadece burada yer alan bilgilere dayanarak yatırım kararı verilmesi beklentilerinize uygun sonuçlar doğurmayabilir.

Yatırım Danışmanlığı hizmeti talep edilmesi halinde; yatırımcının Tacirler Yatırım Menkul Değerler A.Ş. ile Yatırım Danışmanlığı sözleşmesi imzalamış olması, Yerindelik Testi'ni tamamlamış ve risk grubunun belirlemiş olması zorunludur.

Bu raporda yer alan her türlü bilgi, yorum ve tavsiye uygunluk testi ile tespit edilecek risk grubunuz ve getiri beklentiniz ile uyumlu olmayabilir. Dolayısıyla, uygunluk testi neticesinde risk grubunuz tespit edilmeden sadece burada yer alan bilgilere dayanılarak yatırım kararı verilmesi amaç, bilgi ve tecrübenize uygun sonuçlar doğurmayabilir.

Bu rapor herhangi bir sürede belirli bir getirinin sağlanacağına dair bir taahhüt içermemekte olup, zaman içerisinde piyasa koşullarında meydana gelen değişiklikler nedeniyle yorum ve tavsiyelerde değişiklikler söz konusu olabilir. Bu raporda bahsedilen yatırım araçlarının fiyatları ve değerleri yatırımcıların menfaatlerine aykırı olarak hareket edebilir ve netice itibarıyla yatırımcılar anaparalarını kaybetme riski ile karşı karşıya kalabilirler. Bu raporda yer alan geçmiş performans verileri gelecekte elde edilecek sonuçların bir garantisi olarak kabul edilemez.

Bu raporda yer alan tüm bilgiler ve görüşler yatırımcıları bilgilendirmek amacıyla, Tacirler Yatırım Menkul Değerler A.Ş. tarafından güncel ve güvenilir kaynaklardan temin edilmiş olmakla beraber, Tacirler Yatırım Menkul Değerler A.Ş. söz konusu bilgilerin doğru ve tam olduğunu taahhüt etmemektedir. Raporlardaki yorumlardan, bilgilerin tam veya doğru olmaması ve/veya güncellenme nedeniyle doğabilecek maddi ve manevi zararlardan Tacirler Yatırım Menkul Değerler A.Ş. ve çalışanları sorumlu tutulamaz.

Bu rapor, sadece gönderildiği kişilerin kullanımı içindir. Bu raporun tümü veya bir kısmı Tacirler Yatırım Menkul Değerler A.Ş.'nin yazılı izni olmadan çoğaltılamaz, yayınlanamaz veya üçüncü kişilere gösterilemez, ticari amaçla kullanılamaz. Aksi halde, Tacirler Yatırım Menkul Değerler A.Ş. uğramış olduğu bütün zarar ve ziyanı talep etme hakkını saklı tutar.