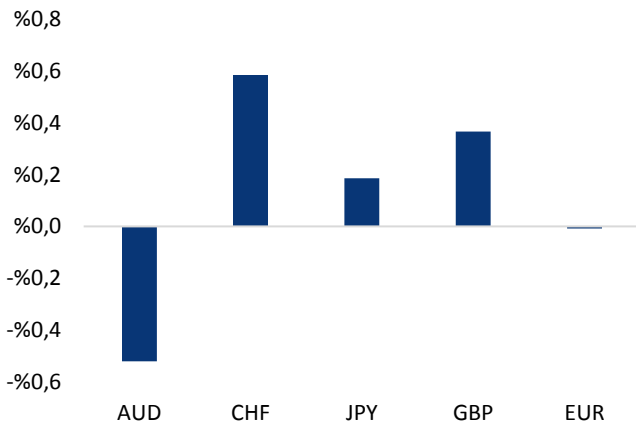


Haber Başlıkları

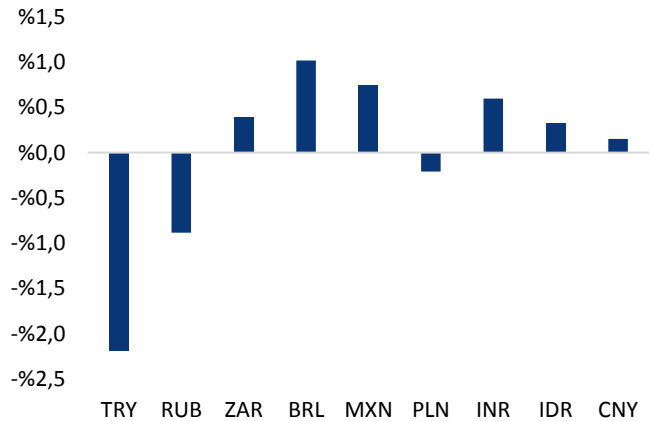
- Avrupa Merkez Bankası Başkanı Mario Draghi dün öğle saatlerinde gerçekleştirdiği konuşmasında, Euro Bölgesi enflasyonunda güçlü bir iyileşme olduğunu belirterek, Bankanın önümüzdeki yıl faiz artırma yolunda emin adımlarla ilerlediğini belirtti.
- Draghi'nin açıklamalarının ardından euro sert bir şekilde değer kazanırken, dolar endeksinde de eurodaki yükselişe bağlı olarak sert bir geri çekilme görüldü. Dolar endeksi 93,84 seviyesine kadar inerken, EURUSD paritesi ise 1,1815 seviyesine kadar yükselerek Haziran ayından bu yana en yüksek seviyesine çıktı. Ancak daha sonra, eurodaki kazançların silindiğini ve paritenin yeniden 1,18 altına gerilediğini gördük.
- Draghi'nin konuşmalarının ardından 6,15 seviyesine doğru gerileyen USDTRY paritesi, ABD Dışişleri Bakanı Pompeo'nun ABD'li rahip Brunson'ın bu ay serbest kalabileceğini ifade etmesinin ardından düşüş hareketini hızlandırarak 6,05 seviyesine doğru geri çekildi.
- Dolar endeksinde Draghi sonrasında görülen sert düşüş hareketi ile birlikte 1204 seviyesi üzerine yükselen altın fiyatları, daha sonra kazançlarını silerek yeniden 1200 seviyesi altına indi.
- Almanya'da IFO iş dünyası güven endeksi Eylül ayında ticaret savaşı ve gelişen piyasalarda kargaşa endişeleri ile 103,8'den 103,7'ye hafif bir gerileme kaydetti.
- New York Borsası, haftanın ilk işlem gününü karışık seyrile tamamladı. Dow Jones Sanayi Endeksi 181,45 puan (%0,68) düşüşle 26.562,05 puana, S&P 500 Endeksi 10,30 puan (%0,35) azalışla 2.919,37 puana geriledi. Nasdaq Teknoloji Endeksi ise 6,29 puan (50,08) artışla 7.993,25 puana yükseldi.
- Avrupa Borsaları günü düşüşle tamamladı. Kapanışta gösterge endeks Stoxx Europe 600 %0,56 gerileyerek 382,14 puana düştü.
- Petrol fiyatları, OPEC'in Pazar günü toplantısında üretim artışına gitmenin gerekli olmadığını belirtmesi sonrasında elde ettiği kazançları korudu. Brent petrol bu sabah saatleri itibarıyla varil başına 81,4\$'dan (2014'ten bu yana en yüksek seviye), ham petrol ise 72,2\$'dan işlem görüyor.
- Çin Ticaret Bakan Yardımcısı Wang Shouven, Çin'in ticaret anlaşmazlığında ABD'ye karşı misillemeye zorlandığını ve sıvılaştırılmış doğalgaz tedarikçileri dahil ABD ihracatçılarının kesinlikle zarar göreceğini bildirdi.

Gelişmiş ülke para birimlerinin son işlem gününe göre getirileri *



Kaynak: Bloomberg, Tacirler Yatırım * ABD dolarına karşı

Gelişmekte olan ülke para birimlerinin son işlem gününe göre getirileri *



Kaynak: Bloomberg, Tacirler Yatırım * ABD dolarına karşı

Günlük Ekonomi Takvimi

Ülke	Veri	Saat	Beklenti	Önceki
	ABD Temmuz Ayı S&P CS Konut Fiyat Endeksi	16:00		213,07
	ABD Eylül Ayı Conference Board Tüketici Güven Endeksi	17:00	132	133,4
	ABD Eylül Ayı Richmond Fed İmalat Endeksi	17:00	21	24

Makroekonomik Gelişmeler

Draghi'nin açıklamaları sonrası euro değer kazandı

Avrupa Merkez Bankası Başkanı Mario Draghi dün öğle saatlerinde gerçekleştirdiği konuşmasında, Euro Bölgesi enflasyonunda güçlü bir iyileşme olduğunu belirterek, Bankanın önümüzdeki yıl faiz artırma yolunda emin adımlarla ilerlediğini belirtti. Draghi, manşet enflasyonun 2020 yılı itibarıyla yıllık ortalama %1,7 civarında seyredeceğini ve %2 hedefinin altında kalacağını, ancak istikrarlı bir görünüm ortaya koyacağını belirtti. Draghi, enflasyonun, işgücü piyasasındaki iyileşmenin ücretleri artırması ile birlikte önümüzdeki aylarda da daha da yükselmesinin beklendiğini ve iç fiyat baskılarının güçlenmekte olduğunu ifade etti.

- Avrupa Merkez Bankası tahvil alım programını Aralık ayı sonunda sonlandıracak. Banka'nın 2019 yılının üçüncü çeyreği itibarıyla faiz artırımlarına başlaması bekleniyor.

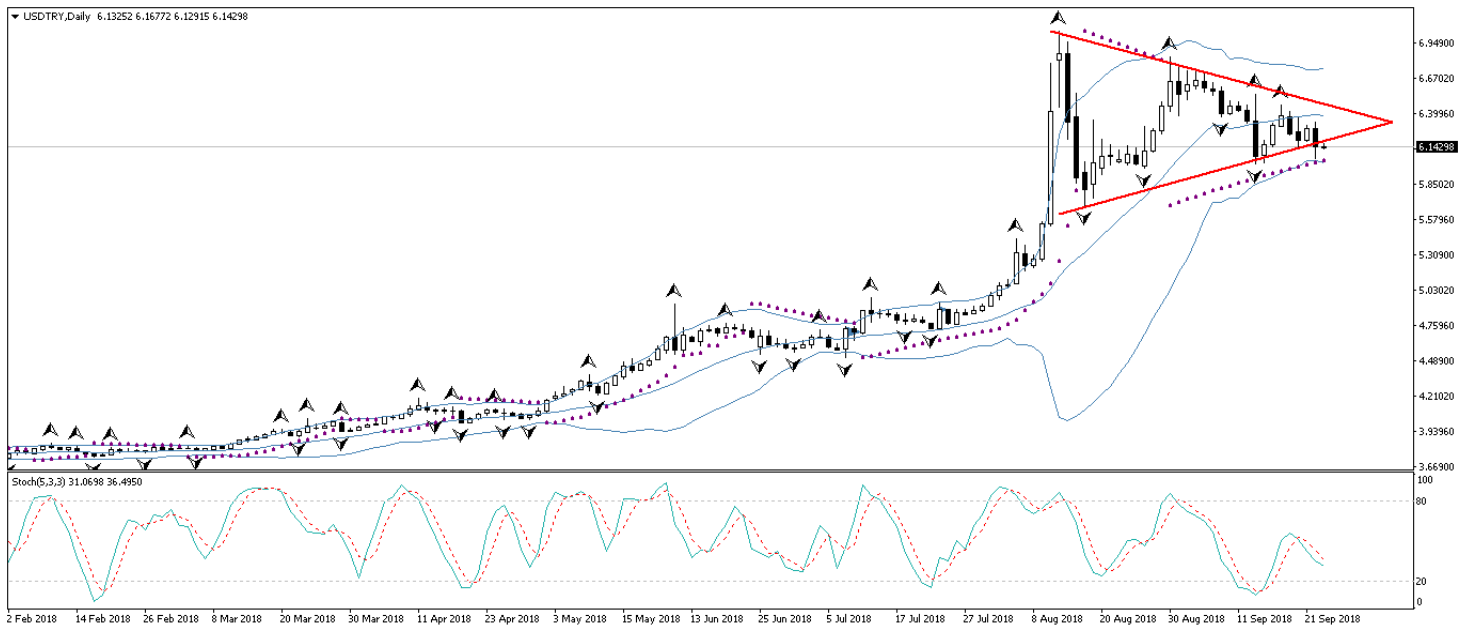
Draghi'nin açıklamalarının ardından euro sert bir şekilde değer kazanırken, dolar endeksinde de eurodaki yükselişe bağlı olarak sert bir geri çekilme görüldü. Hatırlanacağı üzere Çin'in ABD ile ticaret görüşmelerinden vazgeçtiğine ve Çin Başbakan Yardımcısı Liu He'nin gelecek hafta Washington'a gönderilmeyeceğine yönelik çıkan haberler dolar endeksinin yeniden yükselişe geçmesine ve 94,20 seviyesi üzerine çıkmasına neden olmuştu. Dolar endeksi Draghi'nin açıklamalarının ardından kazançlarını silerek 93,84 seviyesine kadar inerken, EURUSD paritesi ise 1,1815 seviyesine kadar yükseldi ve Haziran ayından bu yana en yüksek seviyesine çıktı. Ancak daha sonra, eurodaki kazançların silindiğini ve paritenin yeniden 1,18 altına gerilediğini gördük.

Döviz & Emtia Analizleri

USD/TRY

USDTRY paritesi dün, TL'deki iyileşme ve dolar endeksinde gün içerisinde görülen düşüş ile birlikte 6,30 seviyesi üzerinden geri çekildi. Dolar endeksi dün, Avrupa Merkez Bankası Başkanı Draghi'nin Euro Bölgesine ilişkin yaptığı şahin açıklamaları etkisi ile birlikte 93,84 seviyesine doğru geri çekilirken, dolar endeksindeki düşüş hareketi ile birlikte USDTRY paritesinin de 6,30 seviyesi üzerinden 6,15'e doğru bir düşüş hareketi gerçekleştirdiği görüldü. Akşam saatlerinde ise, ABD Dışişleri Bakanı Pompeo'nun ABD'li rahip Brunson'ın bu ay serbest kalabileceğini ifade etmesinin ardından düşüş hareketini hızlandıran kur, 6,0505 seviyesine kadar indi. Bu sabah saatleri itibariyle USDTRY paritesinin 6,15 seviyesi civarında hareket ettiğini görmekteyiz. Dolar endeksinin ise dün gün içerisindeki kayıplarını telafi ettiği ve yeniden 94,30 seviyesi üzerine çıkmış olduğu görülüyor. USDTRY paritesinin 6,10 seviyesi altındaki seyrini koruyamamasının temelinde dolar endeksindeki volatilitenin yer alıyor. Bu noktada teknik göstergeler, dolar endeksinin güçlü bir teknik direnç seviyesi olan 94,45 seviyesini yukarı yönlü aşmakta zorlanabileceğine işaret ediyor. Endeksin bu seviyeyi aşmakta başarısız olması durumunda volatilitenin bir miktar azalması ve TL varlıklarına yönelik iyileşmekte olan risk iştahı ile birlikte USDTRY paritesinin 6,00 – 6,10 bandına geri dönmesi beklenebilir. Kurun önümüzdeki dönemde 6 seviyesi altına hedef alabileceğine yönelik beklentimizi korumaktayız.

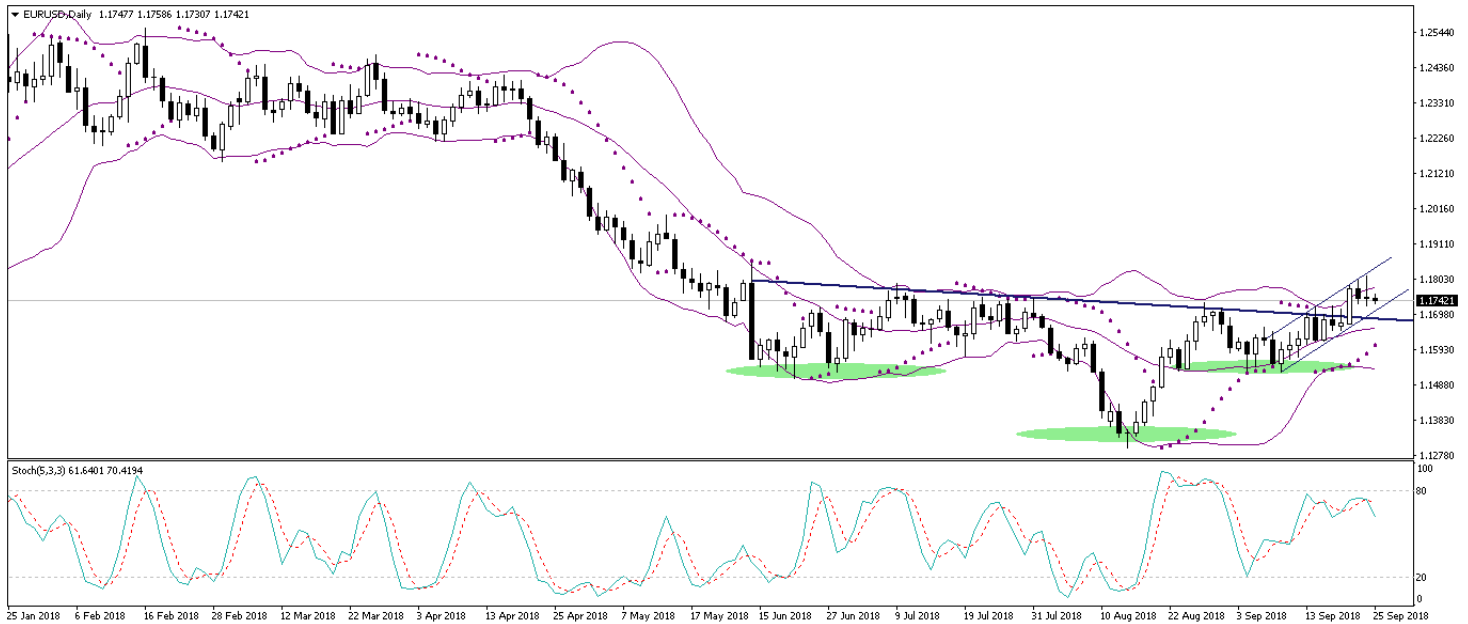
USD/TL



EUR/USD

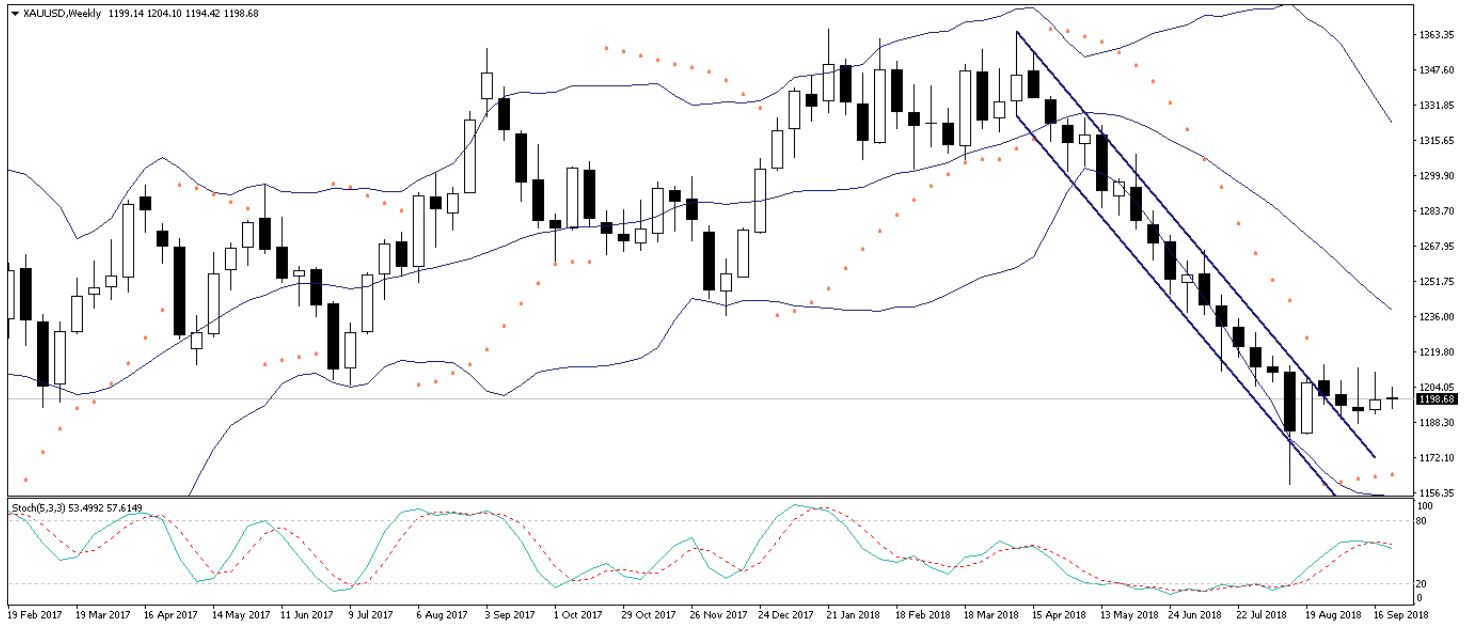
Avrupa Merkez Bankası Başkanı Mario Draghi dün öğle saatlerinde gerçekleştirdiği konuşmasında, Euro Bölgesi enflasyonunda güçlü bir iyileşme olduğunu belirterek, Bankanın önümüzdeki yıl faiz artırma yolunda emin adımlarla ilerlediğini belirtti. Draghi'nin açıklamalarının ardından euro sert bir şekilde değer kazanırken, dolar endeksinde de eurodaki yükselişe bağlı olarak sert bir geri çekilme görüldü. Dolar endeksi 93,84 seviyesine kadar inerken, EURUSD paritesi ise 1,1815 seviyesine kadar yükselerek Haziran ayından bu yana en yüksek seviyesine çıktı. Ancak daha sonra, eurodaki kazançların silindiğini ve paritenin yeniden 1,18 altına gerilediğini gördük. EURUSD paritesi bu sabah saatleri itibarıyla 1,1745 seviyesi civarından işlem görmekte. Paritenin kısa vadede 1,17 seviyesi üzerindeki seyrini korumasını bekliyoruz. Genel görünüme bakacak olursak: Aşağıdaki grafik üzerinden de görülebileceği üzere EURUSD paritesi, bir "dönüş" formasyonu olan ve Nisan ayından bu yana devam eden düşüş trendinin sona ulaştığının sinyalini veren ters omuz – baş – omuz formasyonunun çalışması ile birlikte kısa vadeli bir yükseliş kanalı oluşturmuş durumda. Bu noktada paritenin mevcut yükseliş eğilimini sürdürüp sürdürmeyeceğini yakından takip ediyor olacağız. Gerek teknik göstergeler ve ters omuz – baş – omuz formasyonunun oluşması sonrasındaki yükseliş ivmesi, gerekse de Avrupa Merkez Bankasının parasal genişlemeyi bitiriyor olması ile birlikte değişen piyasa gündemi, paritedeki yükseliş çabasının devam edebileceğine işaret ediyor. EURUSD paritesinin önümüzdeki dönemde 1,20 seviyesi üzerini hedef almasını beklemekteyiz.

EUR/USD



XAU/USD

Avrupa Merkez Bankası Başkanı Mario Draghi'nin dün öğle saatlerinde gerçekleştirdiği konuşmasında Euro Bölgesi ekonomisine yönelik şahin açıklamalarda bulunmasının ardından euro sert bir şekilde değer kazanırken, dolar endeksinin 94 seviyesi altına gerilediğini gördük. Dolar endeksinde Draghi sonrasında görülen sert düşüş hareketi ile birlikte 1204 seviyesi üzerine yükselen altın fiyatları, daha sonra kazançlarını silerek yeniden 1200 seviyesi altına indi. Bu sabah saatleri itibarıyla 1200 seviyesinin altında dalgalı bir seyir izleyen altın fiyatlarında, teknik göstergeler bugün içerisinde yeniden 1200 seviyesi üzerinin hedef alınabileceğini gösteriyor. Altındaki genel görünüme bakacak olursak: Nisan ayından bu yana sürdürmekte olduğu düşüş kanalını geçtiğimiz haftalarda yukarı yönlü kıran altının, 1200 seviyesi altındaki seyrinin uzun soluklu olmayacağını ve kanal kırılması sonrası oluşan teknik yükseliş çabasının önümüzdeki günlerde devam edeceğini düşünüyoruz. Teknik görünümün yanı sıra, küresel jeopolitik risklerin ve ticaret savaşlarının yarattığı güvenli liman talebi ve petrol fiyatlarında görülen sert yükselişin altın fiyatlarındaki mevcut seviyelerin önümüzdeki dönemde alım fırsatı olarak sınırı kalmasına neden olabileceği görüşünderiz. Dolayısı ile altının 1200 seviyesi altındaki seyrini kalıcı olmasını beklememekle birlikte, kısa vadede yeniden 1200 – 1210 bandına doğru yükselmesini bekliyoruz.

XAU/USD

Piyasalara Genel Bakış

	Son Fiyat / Değer	Değişim				
		1 günlük	1 haftalık	1 aylık	6 aylık	YBB
Hisse senedi endeksleri						
Gelişmiş Piyasalar						
S&P	2.919	-%0,4	%1,1	%1,6	%12,8	%9,2
DAX	12.351	-%0,6	%2,1	-%0,4	%3,9	-%4,4
FTSE	7.458	-%0,4	%2,1	-%1,6	%7,8	-%3,0
Nikkei	23.870	%0,1	%3,5	%5,8	%15,9	%5,0
Gelişmekte olan Piyasalar						
Türkiye	99.547	%1,6	%5,5	%10,4	-%14,6	-%13,7
Çin	2.797	-%0,8	%4,7	%1,7	-%11,9	-%16,1
Hindistan	36.305	-%0,4	-%3,8	-%5,4	%11,0	%6,2
Endonezya	5.882	-%0,5	%0,7	-%1,9	-%5,8	-%7,9
Rusya	2.430	%0,1	%2,4	%6,6	%6,3	%15,2
Brezilya	77.984	-%1,8	%1,6	%2,3	-%7,6	%2,1
Meksika	49.417	%0,1	%0,0	-%0,4	%6,2	%0,1
Güney Afrika	57.164	%1,1	%1,0	-%2,8	%1,3	-%3,9
Oynaklık Endeksleri						
VIX	12	%4,5	-%10,8	-%2,3	-%50,9	%10,5
EM VIX	20	%6,0	-%5,9	%0,8	-%32,0	%24,6
MOVE	48	-%1,1	%3,2	-%5,2	-%14,0	%3,7
Döviz Kurları (ABD dolarna karşı)						
Türkiye	6,153	-%2,2	-%2,5	%1,2	%54,5	%62,0
Brezilya	4,0901	%1,0	-%1,1	%3,0	%23,5	%23,6
Güney Afrika	14,3772	%0,4	-%3,6	-%1,0	%22,4	%16,1
Çin	6,8571	%0,2	-%0,2	%0,0	%8,4	%5,4
Hindistan	72,6362	%0,6	%0,2	%4,0	%11,7	%13,7
Endonezya	14866	%0,3	-%0,1	%1,9	%7,9	%9,6
CDS *						
Türkiye	365,2	-35,8	-31,2	-73,4	101,9	20,6
Brezilya	263,6	-1,6	-18,2	39,0	95,0	39,0
Güney Afrika	207,6	-4,7	-6,8	-4,9	35,2	28,4
Endonezya	134,1	-1,5	-0,9	13,0	29,3	17,0
Rusya	154,2	-3,4	-3,9	-3,0	17,4	18,1
10 yıllık bono faizleri						
Türkiye	%18,7	-0,3	-0,3	-3,3	6,0	7,0
Brezilya	%11,8	0,1	-0,4	-0,1	2,3	1,6
Hindistan	%8,1	0,0	0,0	0,3	0,6	0,8
Endonezya	%8,2	0,1	-0,2	0,3	1,3	1,9
10 yıllık Eurobond faizleri (USD)						
Türkiye	%7,3	-0,22	-0,37	-1,11	1,40	a.d.
Brezilya	%5,9	0,09	-0,33	0,19	0,90	1,33
Güney Afrika	%5,2	0,00	0,00	-0,01	0,30	0,65
Endonezya	%4,5	0,01	-0,04	0,12	0,35	a.d.
Emtia						
Ham Petrol - Brent USD/varil	81,2	%3,0	%4,0	%12,4	%15,3	%21,4
Ham Petrol - WTI USD/varil	72,08	%1,8	%4,6	%8,5	%9,4	%19,3
Altın - USD / oz	1199,6	%0,3	-%0,1	%1,1	-%11,1	-%8,4
Gümüş - USD / t oz.	14,251	-%0,1	%0,9	-%2,9	-%13,8	-%16,9
Commodity Bureau Index	415,67	a.d.	%1,3	%0,4	-%5,3	-%3,9

* Değişim değerleri baz olarak ifade edilmiştir.

Kaynak: Bloomberg

Yatırım Merkezlerimiz

Genel Müdürlük

Nispetiye Cad. B-3 Blok Kat: 9 Akmerkez
Etiler - İSTANBUL
0 212 355 46 46

Adana

Cemal Paşa Mah. Gazipaşa Bul.
Cemal Uğurlu Apt. Kat: 1 D: 4 ADANA

(0 322) 457 77 55

Ankara

Remzi Oğuz Arık Mah. Tunalı Hilmi Cad.
Yaprak Apt. No: 94 Kat: 2 D: 9
Kavaklıdere Çankaya - ANKARA

(0 312) 435 18 36

Antalya

Şirinyalı Mah. İsmet Gökşen Cad. Özden
Apt. No:82/6 Muratpaşa - ANTALYA

(0 242) 248 45 20

Bakırköy

İstanbul Cad. Bakırköy İş Merkezi No:
6 Kat: 4 D: 14 Bakırköy - İSTANBUL

(0 212) 570 52 59

Bursa

Muradiye Mah. Çekirge Cad. Koçer Apt.
No: 49 Kat: 2 D: 4 Osmangazi - BURSA

(0 224) 225 64 10

Denizli

Urban İş Merkezi 2. Ticari Yol Daire 26
Kat: 6 Bayramyeri - DENİZLİ

(0 258) 265 87 85

Erenköy

Bağdat Cad. Çubukçu Apt. No: 333
Kat: 2 D: 4 Kadıköy - İSTANBUL

(0 216) 348 82 82

Gaziantep

İncilipinar Mah. Gazimuhtarpaşa Bul.
Kepkepzade Park İş Merkezi B Blok No:
18 Kat: 1 D: 5 GAZİANTEP

(0 342) 232 35 35

Girne

Şehit Necati Gürkaya Mevkii Çağdaş Apt.
Kat: 1 D: 1 Girne - KKTC

(0 392) 815 14 54-55-56

İzmir

Şair Eşref Bul. Ragıp Şanlı İş Merkezi
No: 6 Kat: 3 D: 306 Çankaya - İZMİR

(0 232) 445 01 61

İzmit

Hürriyet Cad. Kaya İşhanı No: 39/5 İzmit -
KOCAELİ

(0 262) 323 11 33

İzmit İrtibat

Ömerağa Mah. Alemdar Cad. İ. Kolaylı
Apt. No: 8 Kat: 2 İzmit KOCAELİ

(0 262) 260 01 01

Karadeniz Ereğli

Murtaza Mah. Hamamüstü Sok. İ. Esat
Taneri İş Merkezi No: 19 Kat: 2
Karadeniz Ereğli - ZONGULDAK

(0 372) 316 40 50

Kartal

Üsküdar Cad. Cevat Kayacan Apt. No:
26 Kat: 4 D: 8 Kartal - İSTANBUL

(0 216) 306 22 71 - 306 22 06

Kayseri

Cumhuriyet Mah. Turan Cad. Turan Plaza
Apt. No:8 Kat:2 D:5 Melikgazi / KAYSERİ

(0 352) 221 08 68 - 222 82 51

Mersin

Çankaya Mah. Bahri Ok İş Merkezi B
Blok No: 78 MERSİN

(0 324) 238 11 89

Marmaris İrtibat Bürosu

Kemeraltı Mah. Orgeneral Mustafa
Muğlalı Cad. Güven Apt. No: 22 D: 2
Marmaris / MUĞLA

(0 252) 321 08 00

Akatlar İrtibat Bürosu

Akatlar Mahallesi Ebulula Mardin Cad.
Maya Meridien İş Merkezi No:16 D Blok
Kat:11 Bağımsız Bölüm No:29 Akatlar-
Beşiktaş/İSTANBUL

(0 212) 355 4605

Uyarı Notu

Bu raporda yer alan yatırım bilgi, yorum ve tavsiyeleri, yorum ve tavsiyede bulunanların kişisel görüşlerine dayanmakta olup finansal bilgi ve genel yatırım tavsiyesi kapsamında hazırlanmıştır ve hiçbir şekilde yatırım danışmanlığı kapsamında değildir. Yatırım danışmanlığı hizmeti; yetkili kuruluşlar tarafından kişilerin risk ve getiri tercihleri dikkate alınarak kişiye özel sunulmaktadır. Burada yer alan yorum ve tavsiyeler ise genel niteliktedir. Bu tavsiyeler, mali durumunuz ile risk ve getiri tercihlerinize uygun olmayabilir. Bu nedenle, sadece burada yer alan bilgilere dayanarak yatırım kararı verilmesi beklentilerinize uygun sonuçlar doğurmayabilir.

Yatırım Danışmanlığı hizmeti talep edilmesi halinde; yatırımcının Tacirler Yatırım Menkul Değerler A.Ş. ile Yatırım Danışmanlığı sözleşmesi imzalamış olması, Yerindelik Testi'ni tamamlamış ve risk grubunun belirlemiş olması zorunludur.

Bu raporda yer alan her türlü bilgi, yorum ve tavsiye uygunluk testi ile tespit edilecek risk grubunuz ve getiri beklentiniz ile uyumlu olmayabilir. Dolayısıyla, uygunluk testi neticesinde risk grubunuz tespit edilmeden sadece burada yer alan bilgilere dayanılarak yatırım kararı verilmesi amaç, bilgi ve tecrübenize uygun sonuçlar doğurmayabilir.

Bu rapor herhangi bir sürede belirli bir getirinin sağlanacağına dair bir taahhüt içermemekte olup, zaman içerisinde piyasa koşullarında meydana gelen değişiklikler nedeniyle yorum ve tavsiyelerde değişiklikler söz konusu olabilir. Bu raporda bahsedilen yatırım araçlarının fiyatları ve değerleri yatırımcıların menfaatlerine aykırı olarak hareket edebilir ve netice itibarıyla yatırımcılar anaparalarını kaybetme riski ile karşı karşıya kalabilirler. Bu raporda yer alan geçmiş performans verileri gelecekte elde edilecek sonuçların bir garantisi olarak kabul edilemez.

Bu raporda yer alan tüm bilgiler ve görüşler yatırımcıları bilgilendirmek amacıyla, Tacirler Yatırım Menkul Değerler A.Ş. tarafından güncel ve güvenilir kaynaklardan temin edilmiş olmakla beraber, Tacirler Yatırım Menkul Değerler A.Ş. söz konusu bilgilerin doğru ve tam olduğunu taahhüt etmemektedir. Raporlardaki yorumlardan, bilgilerin tam veya doğru olmaması ve/veya güncellenme nedeniyle doğabilecek maddi ve manevi zararlardan Tacirler Yatırım Menkul Değerler A.Ş. ve çalışanları sorumlu tutulamaz.

Bu rapor, sadece gönderildiği kişilerin kullanımı içindir. Bu raporun tümü veya bir kısmı Tacirler Yatırım Menkul Değerler A.Ş.'nin yazılı izni olmadan çoğaltılamaz, yayınlanamaz veya üçüncü kişilere gösterilemez, ticari amaçla kullanılamaz. Aksi halde, Tacirler Yatırım Menkul Değerler A.Ş. uğramış olduğu bütün zarar ve ziyanı talep etme hakkını saklı tutar.