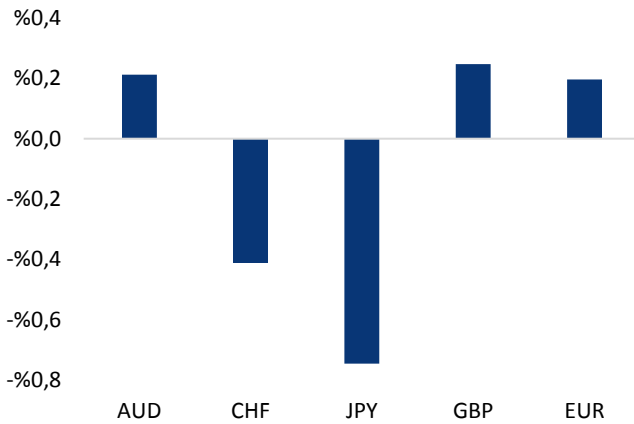


Haber Başlıkları

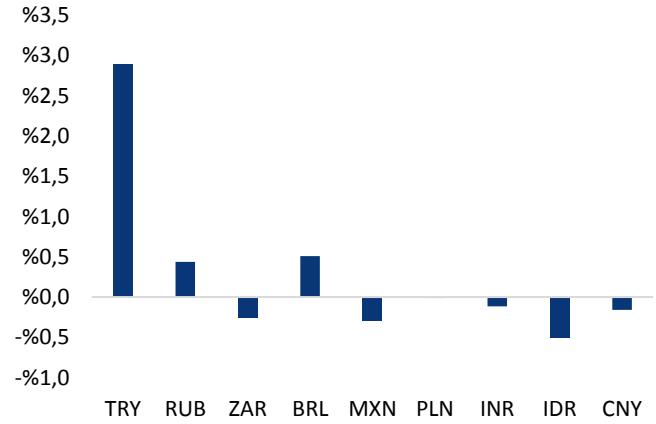
- 11 – 18 Mayıs haftasında yabancı yatırımcılar hisse senedi piyasasında 72 milyon dolarlık sınırlı bir satış gerçekleştirdiler. Bono piyasasında (repo işlemleri hariç) bir önceki hafta görülen 206 milyon dolarlık satışın ardından, yabancı yatırımcılar söz konusu hafta içerisinde 612 milyon dolarlık önemli bir satış daha gerçekleştirdi. Yabancı yatırımcıların tahvil stoku içerisindeki payı ise %19,9'dan %19,1'e önemli bir gerileme kaydederek Nisan 2017'den bu yana en düşük seviyesine geriledi. Ayrıntılı rapor için [tıklayınız](#).
- 11 – 18 Mayıs haftasında yurt içi yerleşiklerin döviz mevduatları 1,8 milyar dolar azaldı.
- ABD Başkanı Donald Trump, 12 Haziran'da Singapur'da Kuzey Kore lideri Kim Jong-Un ile gerçekleştirilmesi planlanan görüşmeyi iptal ettiğini açıkladı. Söz konusu görüşmenin iptali üzerine, piyasalarda gündemi uzun süre meşgul eden ve gelişen ülke piyasalarında satış baskılarına neden olan ABD – Kuzey Kore gerginliğinin yeniden gündeme gelebileceğine yönelik endişeler arttı.
- Altın, ABD Başkanı Donald Trump'ın Kuzey Kore lideri Kim Jong Un ile gerçekleştirilecek zirveyi iptal etmesinin ardından güvenli varlık talebinin artmasıyla haftalık kazancına yöneldi.
- Petrol fiyatları, artan stoklar ve OPEC'in arz kesintilerinde bir azatlama gitmeyi değerlendirmesi ile birlikte bu haftayı düşüşle kapamaya hazırlanıyor.
- ABD Borsaları, ABD ve Kuzey Kore görüşmesinin iptaliyle artan jeopolitik risklerle birlikte, işlem gününü düşüşle sonlandırdı. Kapanışta Dow Jones Sanayi Endeksi %0,30 düşüşle 24,811 puan, S&P 500 Endeksi %0,20 düşüşle 2,727 puan ve Nasdaq Endeksi %0,02 düşüşle 7,424 puan oldu.
- İngiltere Merkez Bankası Başkanı Mark Carney, İngiltere Merkez Bankası'nın bu yılki Brexit müzakerelerinin kötü bir anlaşma ile sonuçlanması halinde İngiltere ekonomisine daha fazla teşvik sağlayabileceğini söyledi.
- Avrupa Merkez Bankası'nın 25-26 Nisan toplantı tutanakları yayınlandı. Avrupa Merkez Bankası politika yapıcılar, Euro Bölgesi'nde büyüme hızının hala sağlam olduğunu tekrar onaylansa da, korumacılığın bölge ekonomisi için önemli bir belirsizlik olduğunun altını çizdi. Avrupa Merkez Bankası'nın bir sonraki politika toplantısı, 17 Haziran'da gerçekleşecek.
- Vadeli piyasalarda DAX vadeli endeksin 80 puan ve FTSE 100 vadeli endeksinin ise 30 puan yukarıda bulunduğu görülüyor.

Gelişmiş ülke para birimlerinin son işlem gününe göre getirileri *






Kaynak: Bloomberg, Tacirler Yatırım * ABD dolarına karşı

Gelişmekte olan ülke para birimlerinin son işlem gününe göre getirileri *



Kaynak: Bloomberg, Tacirler Yatırım * ABD dolarına karşı

Günlük Ekonomi Takvimi

Ülke	Veri	Saat	Beklenti	Önceki
	Almanya Nisan Ayı IFO Beklenti Endeksi – business expectations	11:00	98,5	98,7
	Almanya Nisan Ayı IFO İş Ortamı Endeksi – business climate	11:00	102	102,1
	ABD Nisan Ayı Dayanıklı Mal Siparişleri	15:30	-%1,3	%2,6
	ABD Nisan Ayı Çekirdek Dayanıklı Mal Siparişleri	15:30	%0,5	%0,1
	Fed Başkanı Powell'ın Konuşması	16:20	-	-
	ABD Mayıs Ayı Michigan Tüketici Güveni	17:00	98,8	98,8

Makroekonomik Gelişmeler

ABD – Kuzey Kore görüşmesinin iptal edilmesinin ardından küresel piyasalarda risk iştahı bozuldu

ABD Başkanı Donald Trump, 12 Haziran'da Singapur'da Kuzey Kore lideri Kim Jong-Un ile gerçekleştirilmesi planlanan görüşmeyi iptal ettiğini açıkladı. Trump, Kuzey Kore Lideri Kim Jong-Un'a bir mektup göndererek, kendisinin son ifadelerindeki öfke ve düşmanlık nedeniyle planlanmış olan bu görüşmeyi gerçekleştirilmesinin doğru olmadığını belirtti. Söz konusu görüşmenin iptali üzerine, piyasalarda gündemi uzun süre meşgul eden ve gelişen ülke piyasalarında satış baskılarına neden olan ABD – Kuzey Kore gerginliğinin yeniden gündeme gelebileceğine yönelik endişeler arttı.

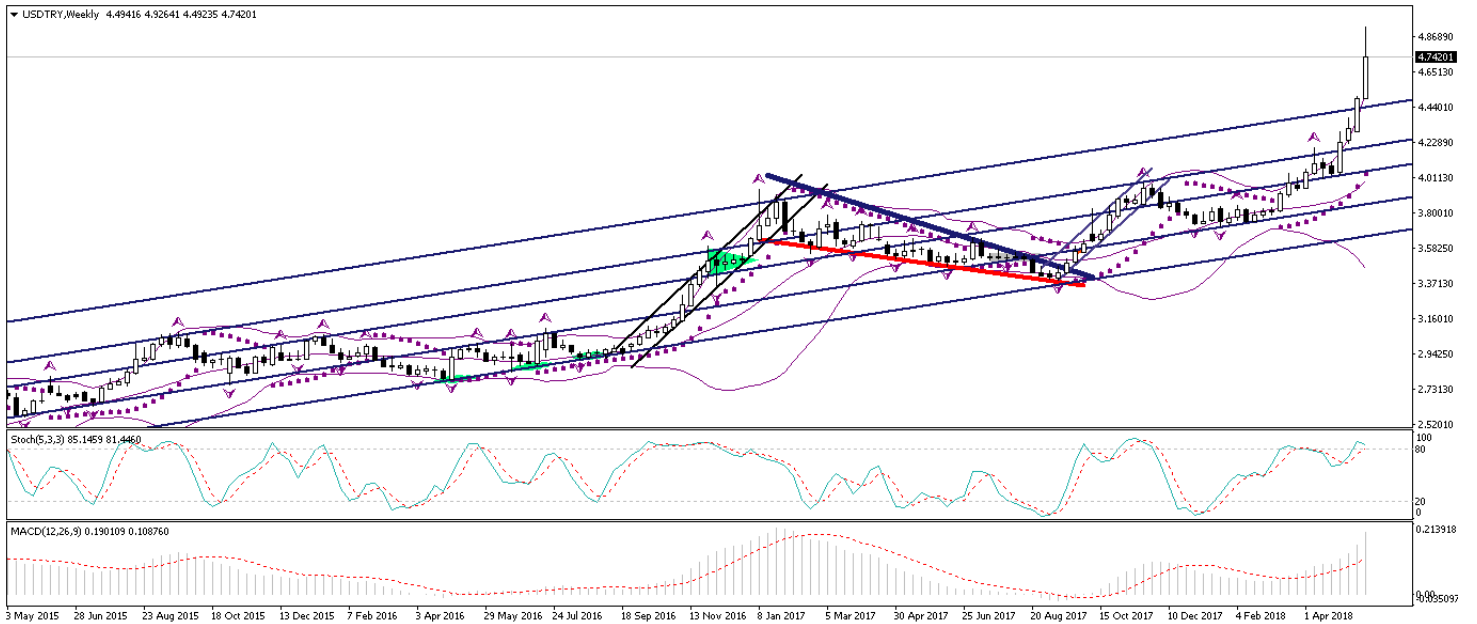
- Geçtiğimiz günlerde ABD Başkan Yardımcısı Mike Pence, ABD ile nükleer bir anlaşmaya varması konusunda Kuzey Kore'ye uyarıda bulunarak, aksi durumda bu ülkenin Libya gibi olabileceğini belirten açıklamada bulunmuştu. Bunun ardından Kuzey Kore, ABD ve Güney Kore'nin ortak askeri tatbikatını provokasyon olarak niteleyerek, Güney Kore ile yüksek düzeyli müzakereleri askıya almış, Trump ile Kim arasında yapılması planlanan görüşmenin de riske girebileceğini açıklamıştı.
- ABD – Kuzey Kore görüşmesinin ardından küresel piyasalardaki risk iştahı azalırken, güvenli liman talebinde önemli bir artış olduğu görüldü. Böylelikle altı fiyatları yeniden 1300 seviyesi üzerine yükselirken, yen de değerlendirilerek USDJPY paritesinin 109 seviyesi atlına gerilemesine neden oldu.
- Ancak bu noktada, Kuzey Kore hükümetinin oldukça ılımlı bir tavır sergilediği ve ABD Başkanı Trump'ın görüşmeyi iptal etmesine rağmen uzlaşmacı bir tutum içerisinde olduğu görülüyor. Kuzey Kore hükümeti görüşmenin iptali sonrasında Kuzey Kore'nin ABD ile görüşmeye her zaman hazır olduğunu bildirdi.

Döviz & Emtia Analizleri

USD/TRY

TCMB'den gelen faiz hamlesi Türk lirası üzerinde kısa vadeli bir rahatlama yaratsa da bu etkinin çok sınırlı kaldığı ve satış baskısını kalıcı olarak durdurmakta başarısız olduğu görülüyor. Seçimlerin ardından uygulanacak olan ekonomi politikalarına yönelik belirsizliklerin sürdüğü mevcut ortamda, TL üzerindeki zayıflığın sürdüğünü ve kurun yeniden 4,70 üzerine yerleşmiş olduğunu görüyoruz. Bunların yanı sıra, kısa vadeli geri çekilmesinin ardından yeniden yükselişe geçen dolar endeksi ve ABD – Kuzey Kore görüşmesinin iptal olması ile birlikte bozulan risk iştahı da kurdaki yükselişte etkili oldu. Bu sabah saatleri itibariyle gelişmekte olan ülke para birimlerinde satıcı bir seyir olduğunu ve Türk lirasının dolar karşısında %1'lik kayıpla gelişen ülke para birimleri arasında en fazla değer kaybeden para birimi oluşunu görüyoruz. Dolar endeksi ise 93,80 seviyesi üzerinde hareket ederek güçlü seyrini koruyor. Seçim öncesinde devam etmekte olan belirsizlikler ile birlikte TCMB'nin faiz artırımı sonrasında TL'de kalıcı bir rahatlama beklemediğimizi ifade etmiştik. Ancak faiz artışı sonrası oluşan rallinin oldukça kısa süreli ve zayıf kalması seçim öncesi artan belirsizliklerin piyasalar üzerinde etkili olduğunu gösteriyor. USDTRY paritesinin bu sabah saatleri itibariyle 4,74'lü seviyelerde hareket ettiğini görmekteyiz. Bu noktada kurun kısa vadede 4,70 – 4,8050 seviyeleri arasında hareket etmesini bekliyoruz. USDTRY paritesi bu sabah saatleri itibariyle 4,7420 seviyesinden işlem görüyor. Paritede rekor seviyelere yakın bir bölgede bulunduğundan dolayı yukarı yönlü hareketleri sınırlayabilecek güçlü bir direnç veya düşüş hareketlerinde destek görevi görebilecek önemli bir seviyemiz bulunmuyor.

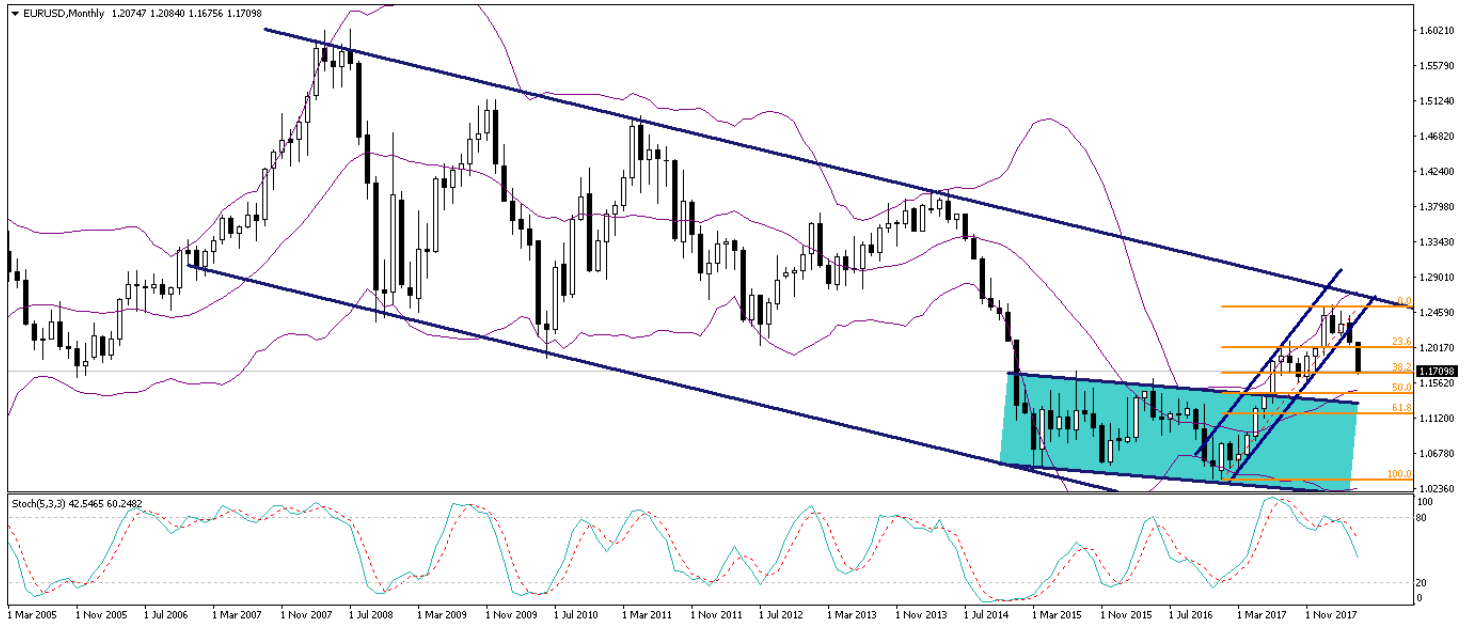
USD/TL



EUR/USD

1,17 seviyesi üzerinde tutunmaya devam eden EURUSD paritesi, güçlenen dolar endeksi ve güvercin Avrupa Merkez Bankası tutanaklarının ardından dün 1,1749 seviyesinden 1,17'ye doğru bir geri çekilme hareketi gerçekleştirdi. Teknik görünüme bakacak olursak: EURUSD paritesinin Fibonacci %38,2 düzeltme desteğinde tutunup tutunamayacağını izlemeye devam ediyoruz. Bu hafta içerisinde bu söz konusu destek üzerinde tutunarak 1,1830 seviyesine kadar yükseliş kaydeden paritenin kazançlarını korumakta başarısız olduğunu görüyoruz. Bu noktada paritenin 1,1680 – 1,1700 bandına denk gelen Fibonacci desteğinin altına sarkması durumunda mevcut geri çekilme hareketinin 1,15 seviyesine doğru devam etmesi beklenebilir. Dolayısı ile paritenin 1,1680 – 1,1700 bandı civarındaki seyri yakından izleniyor olacak. Paritedeki yükseliş çabalarının kalıcı olabilmesi adına, özellikle Avrupa Merkez Bankasının (ECB) parasal genişlemenin akıbetine ilişkin açıklamalarının en etkili faktör olacağını belirtmek gerekir. İtalya'daki mali problemlere yönelik olumsuz fiyatlamamanın etkisini yitirerek, yerini ECB'nin ne zaman faiz artıracığı tartışmalarına bıraktığı bir ortamda paritedeki yükseliş sürecinin hızlandığı görülebilir. ECB'nin güvercin duruşunu koruması durumunda ise paritedeki yükselişler sınırlı kalmaya devam edecektir. Paritedeki kısa vadeli teknik seviyelere bakacak olursak: Bu sabah saatleri itibarıyla 1,1709 seviyesinden işlem görmekte olan EURUSD paritesinde, 1,1700 seviyesi destek, 1,1758 seviyesi ise direnç konumunda. Paritede 1,1758 direncinin yukarı yönlü kırılması durumunda bir sonraki direnç seviyemiz 1,1815, 1,1700 desteğinin aşağı yönlü kırılması durumunda ise bir sonraki destek seviyemiz 1,1640.

EUR/USD



XAU/USD

ABD Başkanı Donald Trump, 12 Haziran'da Singapur'da Kuzey Kore lideri Kim Jong-Un ile gerçekleştirilmesi planlanan görüşmeyi iptal ettiğini açıkladı. Söz konusu görüşmenin iptali üzerine, piyasalarda gündemi uzun süre meşgul eden ve gelişen ülke piyasalarında satış baskılarına neden olan ABD – Kuzey Kore gerginliğinin yeniden gündeme gelebileceğine yönelik endişeler arttı. ABD – Kuzey Kore görüşmesinin ardından küresel piyasalardaki risk iştahı azalırken, güvenli liman talebinde önemli bir artış olduğu görüldü. Böylelikle altı fiyatları yeniden 1300 seviyesi üzerine yükselerek, dün sabahki bültenimizde belirtmiş olduğumuz hareketi gerçekleştirdi. Aşağıdaki grafik üzerinden de görülebileceği gibi, altın fiyatları haftalık grafiğinde oluşturmuş olduğu orta vadeli bir yükseliş kanalının alt sınırında tutunma çabası içerisinde. Aşırı satım bölgesinde bulunan teknik göstergeler, altının kanal sınırında tutunma çabasının başarılı olabileceğini ve altının mevcut seviyelerden yeniden yükselişe geçebileceğini işaret ediyor. Temel görünümün de aynı doğrultuda, altındaki düşüşlerin alım fırsatı olarak sınırlı kalabileceğini işaret ettiğini görüyoruz. Artan küresel jeopolitik risklerin ve yüksek petrol fiyatlarının altını yukarı yönlü destekleyeceğini düşünmekle birlikte, ABD'de hızlanan enflasyon ve bunun karşısında çok da aceleci davranmak istemeyen Fed üyelerinin de altında orta – uzun vadeli yönün yukarı olduğu yönündeki görüşümüzü desteklediğini görüyoruz. Dolayısı ile mevcut seviyelerin alım fırsatı olduğunu ve altının önümüzdeki dönemde yeniden 1350 seviyesine doğru yükselişe geçebileceğini düşünüyoruz. Altındaki kısa vadeli teknik seviyelere bakalım: Bu sabah saatleri itibarıyla 1302,7 seviyesinden işlem görmekte olan altın fiyatlarında 1300 seviyesi destek, 1302,80 seviyesi ise direnç konumunda. 1302,80 direncinin yukarı yönlü kırılması durumunda bir sonraki direnç seviyemiz 1305, 1300 desteğinin aşağı yönlü kırılması durumunda ise bir sonraki destek seviyemiz 1295,70.

XAU/USD

Piyasalara Genel Bakış

	Son Fiyat / Değer	Değişim					YBB
		1 günlük	1 haftalık	1 aylık	6 aylık		
Hisse senedi endeksleri							
Gelişmiş Piyasalar							
S&P	2,728	-%0.2	%0.3	%3.3	%4.8	%2.0	
DAX	12,855	-%0.9	-%1.1	%3.5	-%1.6	-%0.5	
FTSE	7,717	-%0.9	-%0.9	%4.6	%4.1	%0.4	
Nikkei	22,437	%0.3	-%1.9	%1.3	-%0.3	-%1.2	
Gelişmekte olan Piyasalar							
Türkiye	101,138	-%0.7	-%0.7	-%5.8	-%3.3	-%12.3	
Çin	3,155	-%0.1	-%1.3	%1.1	-%6.0	-%4.7	
Hindistan	34,663	%0.5	-%0.1	%0.9	%3.4	%2.3	
Endonezya	5,947	%0.6	%3.4	-%1.6	-%1.4	-%5.9	
Rusya	2,294	-%0.1	-%1.3	%1.8	%6.1	%8.7	
Brezilya	80,122	-%0.9	-%4.2	-%5.8	%8.0	%4.9	
Meksika	45,433	-%0.8	-%0.8	-%5.5	-%5.2	-%7.9	
Güney Afrika	56,699	-%0.6	-%2.6	-%0.5	-%6.0	-%4.7	
Oynaklık Endeksleri							
VIX	13	-%0.4	-%6.7	-%30.5	%29.6	%13.5	
EM VIX	19	%3.9	%0.1	-%4.0	%16.9	%17.8	
MOVE	52	-%2.1	-%3.8	-%1.6	%13.0	%11.9	
Döviz Kurları (ABD dolarna karşı)							
Türkiye	4.7082	%2.9	%5.6	%15.2	%19.0	%24.0	
Brezilya	3.6469	%0.5	-%1.3	%5.0	%12.8	%10.2	
Güney Afrika	12.4226	-%0.3	-%1.5	%0.8	-%12.3	%0.3	
Çin	6.3784	-%0.2	%0.2	%1.1	-%3.4	-%2.0	
Hindistan	68.345	-%0.1	%1.0	%2.9	%5.6	%7.0	
Endonezya	14135	-%0.5	%0.6	%1.8	%4.7	%4.2	
CDS *							
Türkiye	272.7	-3.7	7.4	74.2	-36.6	36.4	
Brezilya	190.1	1.3	-3.9	23.0	-16.1	74.4	
Güney Afrika	165.7	-5.8	-1.1	13.3	-45.6	28.0	
Endonezya	121.4	-1.7	0.5	21.0	-9.1	39.9	
Rusya	127.7	-3.0	-3.7	4.6	-22.9	19.4	
10 yıllık bono faizleri							
Türkiye	%14.8	0.1	-0.2	2.1	2.1	3.1	
Brezilya	%10.9	0.2	0.6	0.9	0.7	0.6	
Hindistan	%7.9	0.0	0.0	0.2	0.9	0.5	
Endonezya	%7.6	0.0	0.4	0.6	1.0	1.3	
10 yıllık Eurobond faizleri (USD)							
Türkiye	%6.9	-0.20	-0.23	0.92	a.d.	a.d.	
Brezilya	%5.4	0.01	-0.09	0.31	0.78	0.82	
Güney Afrika	%5.2	0.00	0.03	0.43	0.58	0.73	
Endonezya	%4.5	-0.06	-0.13	0.14	a.d.	a.d.	
Emtia							
Ham Petrol - Brent USD/varil	78.79	-%1.3	-%0.6	%6.7	%23.4	%17.8	
Ham Petrol - WTI USD/varil	70.71	-%1.6	-%1.1	%4.4	%19.9	%17.0	
Altın - USD / oz	1304.4	%1.1	%1.2	-%2.0	%1.3	-%0.4	
Gümüş - USD / t oz.	16.621	%1.7	%1.3	-%0.5	-%2.2	-%3.1	
Commodity Bureau Index	444.76	-%0.1	%0.3	%0.0	%2.8	%2.9	

* Değişim değerleri baz olarak ifade edilmiştir.

Kaynak: Bloomberg

Yatırım Merkezlerimiz

Genel Müdürlük

Nispetiye Cad. B-3 Blok Kat: 9 Akmerkez
Etiler - İSTANBUL
0 212 355 46 46

Adana

Cemal Paşa Mah. Gazipaşa Bul.
Cemal Uğurlu Apt. Kat: 1 D: 4 ADANA

(0 322) 457 77 55

Ankara

Remzi Oğuz Arık Mah. Tunalı Hilmi Cad.
Yaprak Apt. No: 94 Kat: 2 D: 9
Kavaklıdere Çankaya - ANKARA

(0 312) 435 18 36

Antalya

Şirinyalı Mah. İsmet Gökşen Cad. Özden
Apt. No:82/6 Muratpaşa - ANTALYA

(0 242) 248 45 20

Bakırköy

İstanbul Cad. Bakırköy İş Merkezi No:
6 Kat: 4 D: 14 Bakırköy - İSTANBUL

(0 212) 570 52 59

Bursa

Muradiye Mah. Çekirge Cad. Koçer Apt.
No: 49 Kat: 2 D: 4 Osmangazi - BURSA

(0 224) 225 64 10

Denizli

Saraylar Mah. 2. Ticari Yol No: 32 Kat: 5
DENİZLİ

(0 258) 265 87 85

Erenköy

Bağdat Cad. Çubukçu Apt. No: 333
Kat: 2 D: 4 Kadıköy - İSTANBUL

(0 216) 348 82 82

Gaziantep

İncilipinar Mah. Gazimuhtarpaşa Bul.
Kepkepzade Park İş Merkezi B Blok No:
18 Kat: 1 D: 5 GAZİANTEP

(0 342) 232 35 35

Girne

Şehit Necati Gürkaya Mevkii Çağdaş Apt.
Kat: 1 D: 1 Girne - KKTC

(0 392) 815 14 54-55-56

İzmir

Şair Eşref Bul. Ragıp Şanlı İş Merkezi
No: 6 Kat: 3 D: 306 Çankaya - İZMİR

(0 232) 445 01 61

İzmit

Hürriyet Cad. Kaya İşhanı No: 39/5 İzmit -
KOCAELİ

(0 262) 323 11 33

İzmit İrtibat

Ömerağa Mah. Alemdar Cad. İ. Kolaylı
Apt. No: 8 Kat: 2 İzmit KOCAELİ

(0 262) 260 01 01

Karadeniz Ereğli

Murtaza Mah. Hamamüstü Sok. İ. Esat
Taneri İş Merkezi No: 19 Kat: 2
Karadeniz Ereğli - ZONGULDAK

(0 372) 316 40 50

Kartal

Üsküdar Cad. Cevat Kayacan Apt. No:
26 Kat: 4 D: 8 Kartal - İSTANBUL

(0 216) 306 22 71 - 306 22 06

Kayseri

Cumhuriyet Mah. Turan Cad. Turan Plaza
Apt. No:8 Kat:2 D:5 Melikgazi / KAYSERİ

(0 352) 221 08 68 - 222 82 51

Mersin

Çankaya Mah. Bahri Ok İş Merkezi B
Blok No: 78 MERSİN

(0 324) 238 11 89

Marmaris İrtibat Bürosu

Kemeraltı Mah. Orgeneral Mustafa
Muğlalı Cad. Güven Apt. No: 22 D: 2
Marmaris / MUĞLA

(0 252) 321 08 00

Uyarı Notu

Bu raporda yer alan yatırım bilgi, yorum ve tavsiyeleri, yorum ve tavsiyede bulunanların kişisel görüşlerine dayanmakta olup finansal bilgi ve genel yatırım tavsiyesi kapsamında hazırlanmıştır ve hiçbir şekilde yatırım danışmanlığı kapsamında değildir. Yatırım danışmanlığı hizmeti; yetkili kuruluşlar tarafından kişilerin risk ve getiri tercihleri dikkate alınarak kişiye özel sunulmaktadır. Burada yer alan yorum ve tavsiyeler ise genel niteliktedir. Bu tavsiyeler, mali durumunuz ile risk ve getiri tercihlerinize uygun olmayabilir. Bu nedenle, sadece burada yer alan bilgilere dayanarak yatırım kararı verilmesi beklentilerinize uygun sonuçlar doğurmayabilir.

Yatırım Danışmanlığı hizmeti talep edilmesi halinde; yatırımcının Tacirler Yatırım Menkul Değerler A.Ş. ile Yatırım Danışmanlığı sözleşmesi imzalamış olması, Yerindelik Testi'ni tamamlamış ve risk grubunun belirlemiş olması zorunludur.

Bu raporda yer alan her türlü bilgi, yorum ve tavsiye uygunluk testi ile tespit edilecek risk grubunuz ve getiri beklentiniz ile uyumlu olmayabilir. Dolayısıyla, uygunluk testi neticesinde risk grubunuz tespit edilmeden sadece burada yer alan bilgilere dayanılarak yatırım kararı verilmesi amaç, bilgi ve tecrübenize uygun sonuçlar doğurmayabilir.

Bu rapor herhangi bir sürede belirli bir getirinin sağlanacağına dair bir taahhüt içermemekte olup, zaman içerisinde piyasa koşullarında meydana gelen değişiklikler nedeniyle yorum ve tavsiyelerde değişiklikler söz konusu olabilir. Bu raporda bahsedilen yatırım araçlarının fiyatları ve değerleri yatırımcıların menfaatlerine aykırı olarak hareket edebilir ve netice itibarıyla yatırımcılar anaparalarını kaybetme riski ile karşı karşıya kalabilirler. Bu raporda yer alan geçmiş performans verileri gelecekte elde edilecek sonuçların bir garantisi olarak kabul edilemez.

Bu raporda yer alan tüm bilgiler ve görüşler yatırımcıları bilgilendirmek amacıyla, Tacirler Yatırım Menkul Değerler A.Ş. tarafından güncel ve güvenilir kaynaklardan temin edilmiş olmakla beraber, Tacirler Yatırım Menkul Değerler A.Ş. söz konusu bilgilerin doğru ve tam olduğunu taahhüt etmemektedir. Raporlardaki yorumlardan, bilgilerin tam veya doğru olmaması ve/veya güncellenme nedeniyle doğabilecek maddi ve manevi zararlardan Tacirler Yatırım Menkul Değerler A.Ş. ve çalışanları sorumlu tutulamaz.

Bu rapor, sadece gönderildiği kişilerin kullanımı içindir. Bu raporun tümü veya bir kısmı Tacirler Yatırım Menkul Değerler A.Ş.'nin yazılı izni olmadan çoğaltılamaz, yayınlanamaz veya üçüncü kişilere gösterilemez, ticari amaçla kullanılamaz. Aksi halde, Tacirler Yatırım Menkul Değerler A.Ş. uğramış olduğu bütün zarar ve ziyarı talep etme hakkını saklı tutar.