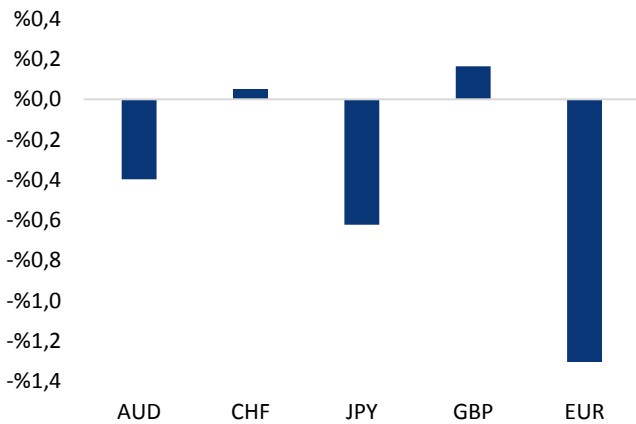


## Haber Başlıkları

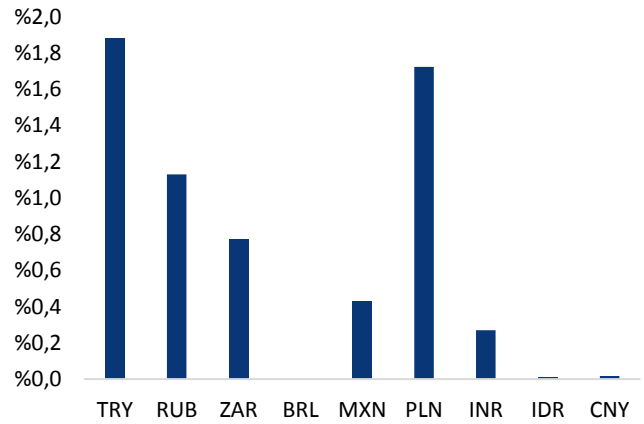
- Bugün Yeni Zelanda ve İtalya'da resmî tatil nedeniyle piyasalar kapalı olacaktır.
- Fransa'daki seçimlerin ilk turunu merkezî aday Emmanuel Macron'un kazanmasının ardından küresel finans piyasalarında rahatlatma hâkim oldu. Emmanuel Macron'un seçimlerin 1. turunda galip gelmesi, Fransa'nın Avrupa Birliği'nden çıkacağına ilişkin endişeleri hafifletti. ABD hisseleri yükselirken hazine tahvilleri ve altın geriledi, volatilité göstergeleri düştü.
- Fransa Cumhurbaşkanı François Hollande, kendi bakanı iken kapıyı çarparak hükümeti terkeden eski Ekonomi Bakanı Emmanuel Macron'a destek verdi. Hollande, aşırı sağın seçilmesinin büyük bir risk olduğunu vurgulayarak, "Ben şahsen Macron'a oy vereceğim" diyerek, ikinci tur öncesi Le Pen'e önemli bir darbe vurdu.
- Fransa seçimlerinin ardından piyasalarda risk varlıklara olan talebin artması altın fiyatlarının sert satış baskılarına maruz kalmasına neden oldu. Altın, risk iştahındaki artışlar 1280 seviyesinin altına geriledi.
- New York borsası, Fransa'da cumhurbaşkanlığı seçiminin ilk turunun tamamlanmasının piyasalarda yarattığı olumlu havayla haftanın ilk işlem gününde "ralli" yaptı.
- Merkez Bankası Başkanı Çetinkaya, 2. çeyrektekenden itibaren ekonomide kademeli toparlanma beklediklerini söyledi.
- ABD Başkanı Donald Trump, Beyaz Saray'daki ekibine, kurumsal vergileri yüzde 15'e indirecek bir vergi planı taslağı oluşturmaları için daha hızlı çalışmalarını emretti. Konuyla alakalı bir kişinin dediğine göre, Trump, yardımcılara, vergi kısıtlamalarını, bütçe açığı artırılmamak adına bulunulacak girişimlerin önüne koymak istediğini belirtti.
- Japonya Merkez Bankası (BOJ) başkan yardımcısı Kikuo İwata, ultra gevşek para politikasını nasıl geri çevirebileceğine dair iç simülasyonlar yaptıklarını ve bunun ayrıntılarını açıklamanın ülkede enflasyonun hala düşük olması nedeniyle erken olduğunu belirtti. İwata, "Japonya Merkez Bankası, çıkış stratejilerinden konusunda çeşitli varsayımsal senaryolarda simülasyonlar yapıyor" dedi.
- DAX vadeli endeksin 39 puan ve FTSE 100 vadeli endeksinin ise 18 puan yukarıda bulunduğu görülüyor.

### Gelişmiş ülke para birimlerinin son işlem gününe göre getirileri \*



Kaynak: Bloomberg, Tacirler Yatırım \* ABD dolarına karşı

### Gelişmekte olan ülke para birimlerinin son işlem gününe göre getirileri \*



Kaynak: Bloomberg, Tacirler Yatırım \* ABD dolarına karşı

## Günlük Ekonomi Takvimi

Ülke	Veri	Saat	Beklenti	Önceki
	ABD S&P/CS Şubat Ayı Konut Fiyat Endeksi	16:00	%5,7	%5,7
	ABD Nisan Ayı Conference Board Tüketici Güven Endeksi	17:00	122,9	125,6
	ABD Mart Ayı Yeni Konut Satışları	17:00	585K	592K

## Makroekonomik Gelişmeler

### PPK'nın yarınki toplantısında GLP'de ölçülü bir artırıma gitmesini bekliyoruz

PPK'nın yarınki toplantısında Geç Likidite Penceresinde (GLP) ölçülü bir artırıma gitmesini bekliyoruz. Kurum beklentimiz GLP'de 25 baz puan bir artırıma işaret ediyor olsa da, 50 baz puan'lık bir artışı da sürpriz olarak algılamayacağımızı belirtmek isteriz. Ancak piyasadaki genel beklenti faizlerde herhangi bir değişikliğe gidilmeyeceği yönünde. Mevcut şartlarda, O/N borç verme faizi %9,25, 1 hafta vadeli repo faizi %8 ve GLP borç verme faizi %11,75 seviyesinde bulunuyor.

- TCMB'nin fonlama kompozisyonu, ek manevra alanına ihtiyaç duyulabileceğinin altını çiziyor. Enflasyon görünümünün ise kısa vadede gevşeme için herhangi bir alan yaratamayacağını düşünüyoruz.
- TL likiditesindeki sıkışmaya rağmen finansal koşullarda önemli bir baskı unsuru görülüyor.
- GLP'de yapılacak ölçülü bir artırımın, sıkı para politikası koşullarının geçici olmadığına yönelik önemli bir sinyal olarak algılanacağını düşünüyoruz.

Ayrıntılı rapor için [tıklayınız](#).

### ABD Başkanı Donald Trump'ın yarın vergi reform paketini açıklaması bekleniyor

ABD Başkanı Donald Trump, geçtiğimiz hafta Cuma günü sosyal medya üzerinden yaptığı açıklamalarda vergi reform paketinin detaylarını 26 Nisan Çarşamba günü (yarın) açıklayacağını ifade etmişti. ABD Hazine Bakanı Steven Mnuchin'in de önceki haftalarda yaptığı bir konuşmada "Vergi reform planı yakında, çok yakında açıklanacak" ifadesini kullanmıştı. Bu hafta detaylarının açıklanması beklenen vergi reformu, Trump'ın %3 büyüme hedefine ulaşmak için kullanmayı planladığı temel araçlardan biri. Trump'tan gelecek olan açıklama dolar endeksindeki gidişat açısından oldukça önemli olacak. Mart ayında sağlık reform paketini oylamasında başarısız olunacağını anlaşıldığı sonrasında oylamanın ertelenmesi ile birlikte ilk yasama testinden kalan Trump'ın, vergi reform paketi ilği yapacağı açıklama çok daha önemli bir hale geldi. Yapılacak olan açıklamanın piyasalar tarafından tatmin edici bulunması durumunda dolar endeksinin kayıplarını telafi etmesi ve yönünü yeniden yukarı çevirmesi beklenebilir. Ancak Trump'ın piyasaları yeniden hayal kırıklığına uğratmasının faturası çok daha büyük olur. Bir açıklama gelmemesi ya da gelen açıklamaların piyasalar tarafından yeterli bulunmaması durumunda dolar endeksindeki düşüş hareketinin hız kazanarak devam ettiği görülebilir. Kısacası, yarın vergi reformu açıklamasında yer alacak detaylar piyasalarda kısa vadeli yön açısından belirleyici olacaktır.

### Avrupa Konseyi Parlamenter Meclisi'nin bugün oylama yapması bekleniyor

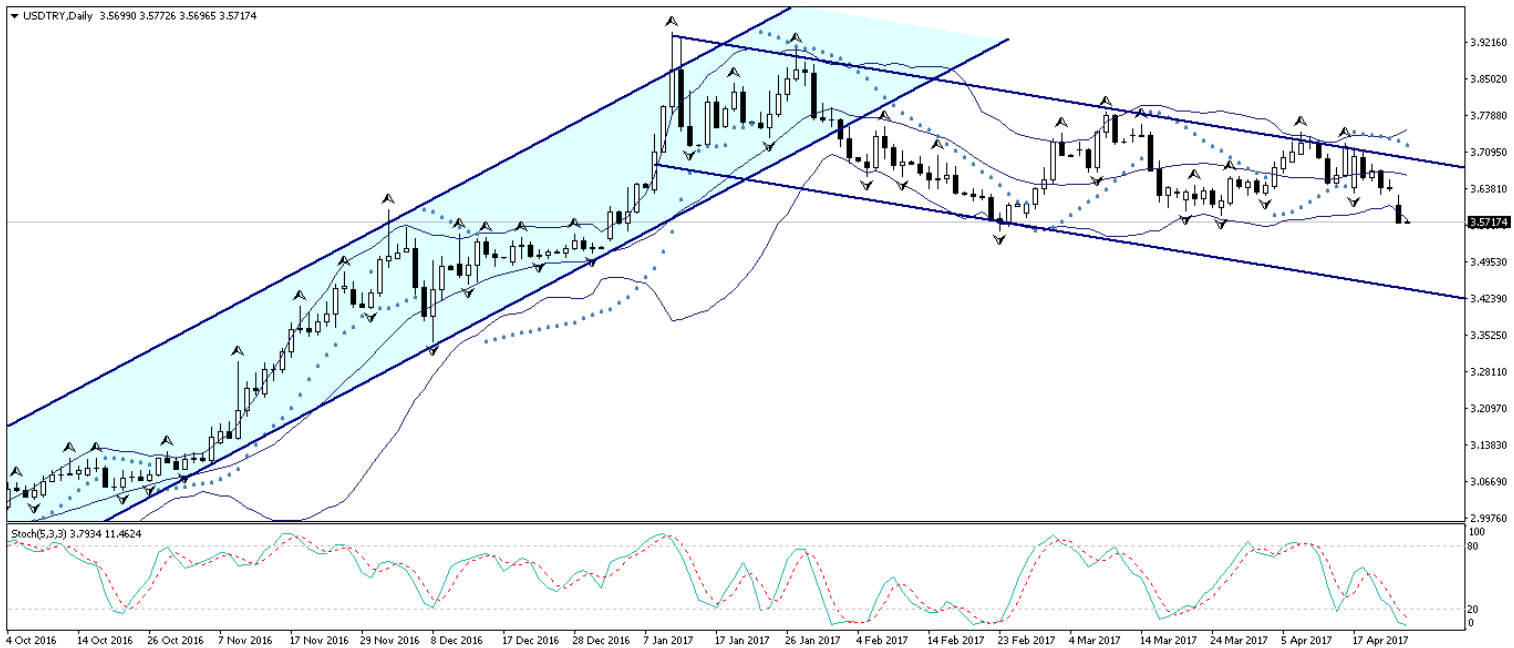
Bu hafta içerisinde takip edeceğimiz en önemli gelişmelerden birisi Avrupa Konseyi Parlamenterler Meclisi'nin Türkiye'nin denetim listesine alınıp alınmamasına ilişkin yapacağı oylama olacak. Avrupa Konseyi Parlamenterler Meclisi, Türkiye - AB ilişkilerini de temelden etkileyebilecek bir oylama yapacak ve Türkiye'nin yeniden "denetime alınıp-alınmamasına" karar verecek. Avrupa Konseyi Parlamenter Meclisi Türkiye'nin denetim listesine alınması için Ocak ayında bir oylama gerçekleştirmiş, çoğunluğun sağlanamaması sonucunda bu oylamayı ertelemişti. Şu anda 9 ülke (Arnavutluk, Ermenistan, Azerbaycan, Bosna – Hersek, Gürcistan, Moldova, Rusya, Sırbistan, Ukrayna) denetim listesinde bulunuyor. Türkiye'nin bu listeye yeniden alınması AB – Türkiye ilişkileri açısından oldukça olumsuz olacaktır (Türkiye bu listeye 1996 yılında alınmış, Haziran 2004'te çıkarılmıştı). Bu oylamanın bugün içerisinde gerçekleşmesi ve sonuca ulaşması bekleniyor. Avrupa Konseyi Parlamenter Meclisi bir Avrupa Birliği kurumu değil, ancak AB kararlarına ilişkin öneri verebilen bir kurum. Türkiye de kurucu üye sıfatıyla 1949'dan bu yana Avrupa Konseyi'nin önde gelen ülkelerinden biri.

## Döviz & Emtia Analizleri

### USD/TRY

Dün sabahki bültenimizde, dolar endeksindeki zayıflık ile birlikte kurdaki düşüş hareketinin kısa vadede 3,60 seviyesinin altına doğru devam etmesinin ve kurun 3,55 – 360 bandına gerilemesinin beklenebileceğini belirtmiştik. Öngördüğümüz üzere 3,60 seviyesi altına inen ve 3,57 seviyesinin altını test eden USDTRY paritesi, bu sabah saatleri itibariyle 3,57 seviyesinin hemen üzerinde hareket ediyor. Kurdaki kısa vadeli gidişatı belirleyecek 3 temel unsur söz konusu (Makroekonomik Gelişmeler başlığı altında bu gelişmeleri ele aldık): TCMB Toplantısı, Donald Trump'ın vergi reformu hakkında yapacağı açıklama ve Avrupa Konseyi Parlamenter Meclisinin gerçekleştireceği oylama. TCMB toplantısı ve Donald Trump'ın yapacağı açıklama yarın gerçekleşecek. Avrupa Konseyi Parlamenter Meclisinin gerçekleştireceği oylamanın bugün içerisinde gerçekleşmesi ve sonuca ulaşması bekleniyor. Oylama sonucunda Türkiye'nin yeniden denetim listesine alınması TL üzerinde negatif bir fiyatlamayı yaratabilir ve USDTRY paritesi yönünü yukarı çevirebilir. Yarınki fiyatlamaya ise ABD başkanı Donald Trump'ın güçlü bir çıkış yapıp yapmayacağına bağlı olacak. Yarınki PPK toplantısında GLP'nde 25 – 59 baz puan aralığında bir artırım bekliyoruz. Beklentilerimiz doğrultusunda bir hamle gelmesi TL pozitif bir fiyatlamayı beraberinde getirebilir ve USDTRY paritesindeki düşüş hareketini besleyebilir. Ancak bu fiyatlamının oluşması ya da sürmesi Donald Trump'ın yapacağı çıkışa bağlı. Kısacası bugün ve yarın gerçekleşecek olan gelişmeler kurdaki kısa vadeli gidişat açısından belirleyici olacak. Teknik olarak bakıldığında kurun 3,55 seviyesi altına gerilemesinin zorluğu görülüyor. 3,60 seviyesi altında ciddi bir yurt içi yerleşik talebi olduğu göz önünde bulundurulursa, kurun 3,60 seviyesi altında uzun süre kalıcı olmasının zor olduğunu belirtebiliriz. Dolayısı ile 3,55 – 3,60 bandı dolar için kısa – orta vadeli alım fırsatı verebilir. Kurdaki güncel teknik seviyelere bakacak olursak: Bu sabah saatleri itibariyle 3,5739 seviyesinden işlem görmekte olan USDTRY paritesinde 3,5800 seviyesi direnç, 3,5700 seviyesi ise destek konumunda. 3,5800 direncinin yukarı yönlü kırılması durumunda bir sonraki direnç seviyemiz 3,5900, 3,5700 desteğinin aşağı yönlü kırılması durumunda ise bir sonraki destek seviyemiz 3,5600.

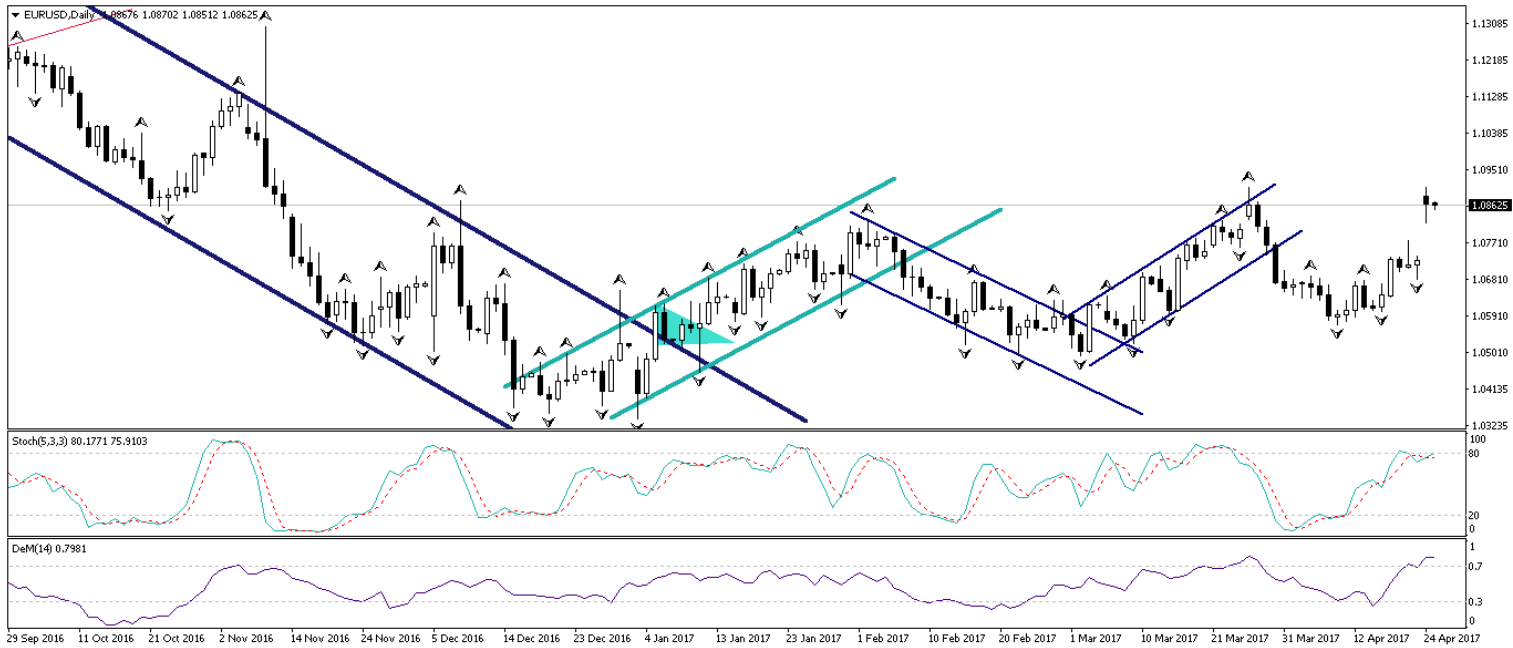
### USD/TL



## EUR/USD

Fransa'daki seçimlerin ilk turunu merkezîyetçi aday Emmanuel Macron'un kazanmasının ardından küresel finans piyasalarına rahatlama hâkim oldu. Emmanuel Macron'un seçimlerin 1. turunda galip gelmesi, Fransa'nın Avrupa Birliği'nden çıkacağına ilişkin endişeleri hafifletti. 7 Mayıs'ta gerçekleşecek olan seçimlerin ikinci turunda da Macron'un kazanacağına ilişkin beklentilerin artması euronun sert bir şekilde değerlenmesini sağladı. Bu sabah saatleri itibariyle 1,08 seviyesi üzerinde seyreden EURUSD paritesinde güçlü gidişatın korunduğunu görüyoruz. Paritedeki kısa vadeli gidişat açısından ABD Başkanı Donald Trump tarafından yapın yapılması beklenen vergi reformuna ilişkin açıklama belirleyici olacak. Yapılacak olan açıklamanın piyasalar tarafından tatmin edici bulunması durumunda dolar endeksinin kayıplarını telafi etmesi ve yönünü yeniden yukarı çevirmesi beklenebilir. Ancak Trump'ın piyasaları yeniden hayal kırıklığına uğratmasının faturası çok daha büyük olur. Kısa vadede Trump'tan gelecek olan açıklamaları yakından izliyor olacağız. Bu noktada, orta vadede dolar endeksindeki yükseliş trendinin devam edeceğine yönelik beklentimizi koruduğumuzu belirtmekte fayda var. Dolayısı ile EURUSD paritesinde kısa vadede dolar endeksindeki gerileme nedeniyle yaşanabilecek yükselişler, orta vadede satış fırsatı olarak sınırlı kalabilir. Paritede 1,10 seviyesi üzerinde bir hareketin teknik olarak zor olduğunu görüyoruz. Bu noktada, 1,09 – 1,10 bandında kısa- orta vadeli satış fırsatları oluşabileceğini düşünmekteyiz. Paritedeki güncel teknik seviyelere bakalım olursak: Bu sabah saatleri itibariyle 1,0866 seviyesinden işlem görmekte olan EURUSD paritesinde, 1,0856 seviyesi destek, 1,09 seviyesi ise direnç konumunda. Paritede 1,09 direncinin yukarı yönlü kırılması durumunda bir sonraki direnç seviyemiz 1,0932, 1,0856 desteğinin aşağı yönlü kırılması durumunda ise bir sonraki destek seviyemiz 1,0818.

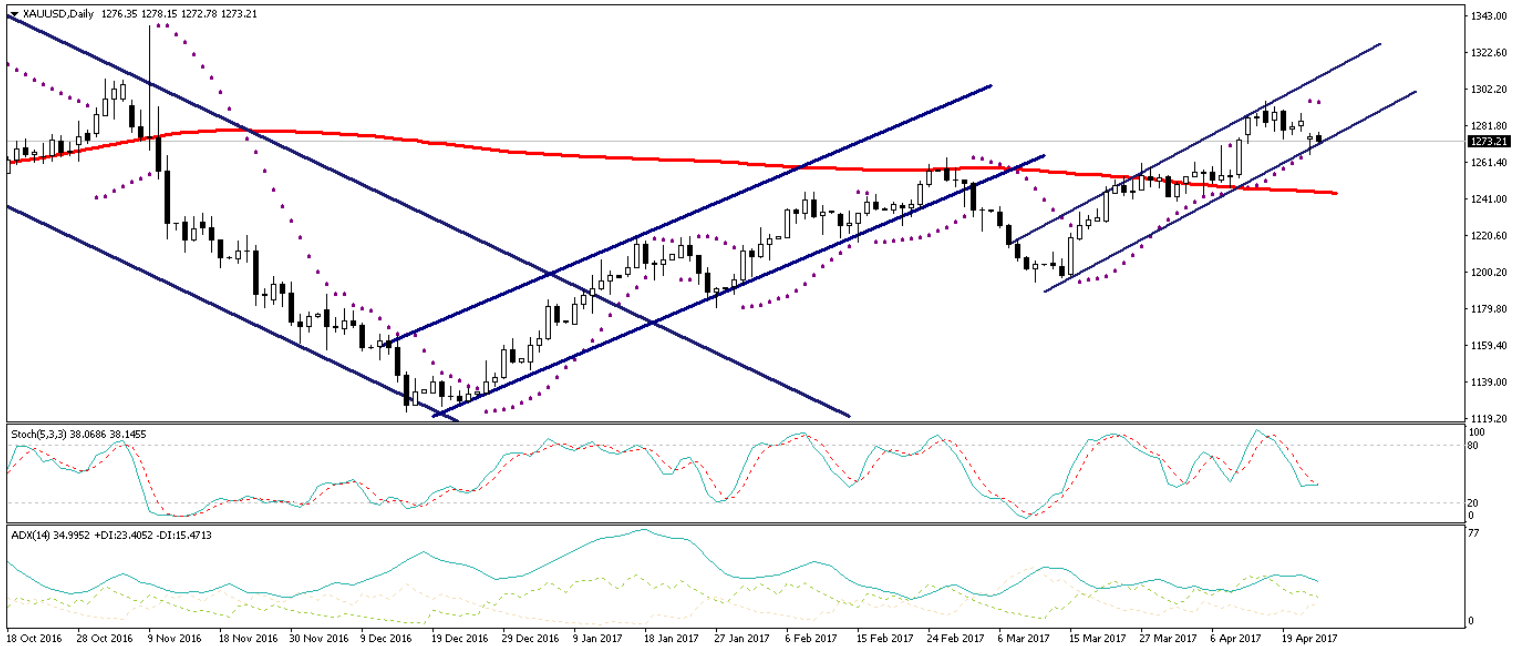
## EUR/USD



## XAU/USD

Fransa'daki seçimlerin ilk turunu merkezîyetçi aday Emmanuel Macron'un kazanmasının ardından küresel finans piyasalarında rahatlama hâkim oldu. Emmanuel Macron'un seçimlerin 1. turunda galip gelmesi, Fransa'nın Avrupa Birliği'nden çıkacağına ilişkin endişeleri hafifletti. ABD hisseleri yükselirken hazine tahvilleri ve altın geriledi, volatilité göstergeleri düştü. Fransa Cumhurbaşkanı François Hollande'ın da Macron'a destek vermesi piyasalardaki iyimserliği tırmadığı durumda. Hollande, aşırı sağın seçilmesinin büyük bir risk olduğunu vurgulayarak, "Ben şahsen Macron'a oy vereceğim" diyerek, ikinci tur öncesi Le Pen'e önemli bir darbe vurdu. Fransa seçimlerinin ardından piyasalarda risk varlıklara olan talebin artması altın fiyatlarının sert satış baskılarına maruz kalmasına neden oldu. Altın, risk iştahındaki artışlar 1280 seviyesinin altına geriledi. Teknik görünümün yanı sıra, altındaki kısa vadeli gidişat açısından ABD Başkanı Donald Trump tarafından yapın yapılması beklenen vergi reformuna ilişkin açıklama belirleyici olacak. Yapılacak olan açıklamanın piyasalar tarafından tatmin edici bulunması durumunda dolar endeksinin kayıplarını telafi etmesi ve yönünü yeniden yukarı çevirmesi beklenebilir. Ancak Trump'ın piyasaları yeniden hayal kırıklığına uğratmasının faturası çok daha büyük olur. Kısa vadede Trump'tan gelecek olan açıklamaları yakından izliyor olacağız. Bu sabah saatleri itibariyle 1280 seviyesinin altında seyretmekte olan altın fiyatlarının, teknik açıdan kısa vadeli yükseliş kanalının alt sınırına kadar gerilemiş olduğunu görüyoruz. Bu noktada altının kanal sınırına denk gelen 1270 seviyesi üzerinde tutunması durumunda mevcut düşüş hareketlerinin alım fırsatı olarak sınırlı kalması beklenebilir. Dolayısı ile yatırımcılarımıza altının kısa vadeli yükseliş kanalının sınırındaki seyrini yakından takip etmelerini öneriyoruz. Altın fiyatlarındaki güncel teknik görünüme bakacak olursak: Bu sabah saatleri itibariyle 1273,35 işlem görmekte olan altın fiyatlarında 1272 seviyesi destek, 1275 seviyesi ise direnç konumunda. 1275 direncinin yukarı yönlü kırılması durumunda bir sonraki direnç seviyemiz 1277,76, 1272 desteğinin aşağı yönlü kırılması durumunda ise bir sonraki destek seviyemiz 1270.

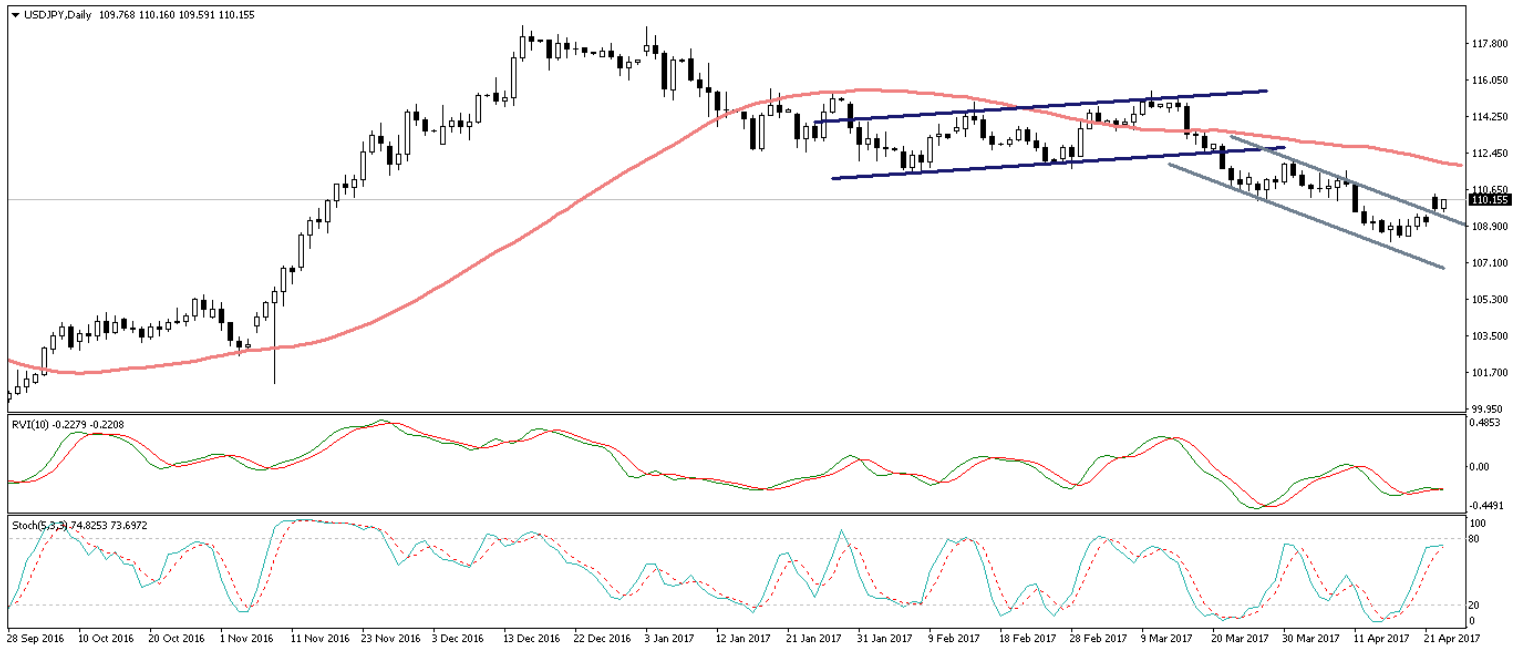
## XAU/USD



## USD/JPY

Fransa'daki seçimlerin ilk turunu merkezîyetçi aday Emmanuel Macron'un kazanmasının ardından küresel finans piyasalarında hâkim olan rahatlama havası, yen ve altın gibi güvenli limanların sert satış baskısına maruz kalmasına neden oluyor. Macron'un seçimlerde birinci çıkması ile birlikte Fransa'nın Avrupa Birliği'nden ayrılabilmesine yönelik endişeler büyük ölçüde azaldı ve euronun küresel piyasalarda sert bir şekilde değerlendirildiği görüldü. Eurodaki artış ile birlikte "çakılan" dolar endeksi ve yendeki gerileme, USDJPY paritesinin yönünü yukarı çevirerek 110 seviyesi üzerine çıkmasını sağladı. Bu sabah saatleri itibariyle USDJPY paritesinin 20 günlük hareketli ortalamaya denk gelen 110 seviyesi üzerinde tutunmaya çalıştığı görülüyor. Paritenin bu seviye üzerinde tutunmayı başarması durumunda mevcut yükseliş hareketinin devam ettiğini görebiliriz. Yükseliş hareketinin devam etmesi durumunda kısa vadede 112 seviyesi hedef haline gelebilir. Paritedeki güncel teknik seviyelere bakacak olursak: Bu sabah saatleri itibariyle 110,10 seviyesinden işlem görmekte olan USDJPY paritesinde 109,74 seviyesi destek, 110,50 seviyesi ise direnç konumunda. 109,74 desteğinin aşağı yönlü kırılması durumunda bir sonraki destek seviyemiz 109,33, 110,50 direncinin yukarı yönlü kırılması durumunda ise bir sonraki direnç seviyemiz 111,20.

## USD/JPY



## Piyasalara Genel Bakış

	Son Fiyat / Değer	Değişim				
		1 günlük	1 haftalık	1 aylık	6 aylık	YBB
<b>Hisse senedi endeksleri</b>						
<b>Gelişmiş Piyasalar</b>						
S&P	2.374	%1,1	%1,1	%1,3	%10,8	%6,0
DAX	12.455	%3,4	%2,9	%3,2	%15,8	%8,5
FTSE	7.265	%2,1	-%0,9	-%1,0	%3,5	%1,7
Nikkei	18.876	%0,8	%3,3	-%1,2	%9,6	-%0,4
<b>Gelişmekte olan Piyasalar</b>						
Türkiye	93.803	%1,5	%3,5	%3,8	%18,1	%20,0
Çin	3.130	%0,4	-%1,7	-%3,9	%0,3	%1,3
Hindistan	29.656	%1,0	%1,1	%0,8	%5,6	%11,4
Endonezya	5.664	%0,0	%0,9	%1,8	%4,5	%7,0
Rusya	1.980	%1,8	%1,9	-%3,0	%0,1	-%11,3
Brezilya	64.389	%1,0	%2,5	%0,8	%0,8	%6,9
Meksika	49.413	%0,9	%0,8	%0,7	%2,7	%8,3
Güney Afrika	52.921	%1,4	-%1,1	%2,1	%2,3	%4,5
<b>Oynaklık Endeksleri</b>						
VIX	11	-%25,9	-%26,1	-%16,4	-%16,7	-%22,8
EM VIX	15	-%25,5	-%25,8	-%15,2	-%24,2	-%32,3
MOVE	77	%4,5	a.d.	%24,2	%35,1	%7,7
<b>Döviz Kurları (ABD dolarına karşı)</b>						
Türkiye	3,5716	-%1,9	-%3,5	-%1,1	%16,0	%1,4
Brezilya	3,1281	a.d.	%0,9	%0,6	%0,2	-%3,8
Güney Afrika	13,0153	-%0,8	-%2,1	%4,7	-%6,4	-%5,3
Çin	6,8847	%0,0	%0,1	%0,0	%1,6	-%0,9
Hindistan	64,4375	-%0,3	-%0,1	-%1,5	-%3,6	-%5,1
Endonezya	13322	%0,0	a.d.	%0,0	%2,1	-%1,1
<b>CDS *</b>						
Türkiye	225,0	-6,2	-2,9	-0,4	27,2	-29,1
Brezilya	217,9	-7,5	-0,1	-10,8	-6,9	79,6
Güney Afrika	191,0	-0,5	-1,7	-19,6	a.d.	a.d.
Endonezya	128,2	-5,6	-4,0	8,8	0,0	36,9
Rusya	158,0	-5,2	a.d.	a.d.	-42,7	a.d.
<b>10 yıllık bono faizleri</b>						
Türkiye	%10,6	-0,1	0,8	-0,2	0,7	-0,8
Brezilya	%10,1	a.d.	0,0	0,0	-0,9	a.d.
Güney Afrika	%8,6	0,0	a.d.	0,3	-0,2	-0,3
Hindistan	%6,9	0,0	0,1	0,1	0,2	0,4
Endonezya	%7,1	0,0	a.d.	0,0	0,0	-0,9
<b>10 yıllık Eurobond faizleri (USD)</b>						
Türkiye	%5,2	0,00	0,72	-0,24	0,60	-0,66
Brezilya	%4,6	-0,05	-0,06	-0,27	0,08	-0,89
Güney Afrika	%4,6	-0,02	-0,25	0,04	0,40	-0,29
Endonezya	%3,8	-0,02	a.d.	-0,12	0,35	-0,55
<b>Emtia</b>						
Ham Petrol - Brent USD/varil	51,6	-%0,7	-%6,8	%1,6	%0,3	-%9,2
Ham Petrol - WTI USD/varil	49,23	-%0,8	-%6,5	%2,6	-%2,6	-%8,4
Altın - USD / oz	1275,8	-%0,9	-%1,1	%2,2	%1,1	%10,8
Gümüş - USD / t oz.	17,858	%0,0	-%3,5	%0,8	%1,4	%11,7
Commodity Bureau Index	420,34	-%0,2	-%0,5	-%2,7	%5,2	-%0,6

\* Değişim değerleri baz olarak ifade edilmiştir.

Kaynak: Bloomberg



## Yatırım Merkezlerimiz

### Genel Müdürlük

Nispetiye Cad. B-3 Blok Kat: 7-9  
Akmerkez Etiler - İSTANBUL  
0 212 355 46 46

### Adana

Cemal Paşa Mah. Gazipaşa Bul.  
Cemal Uğurlu Apt. Kat: 1 D: 4 ADANA

(0 322) 457 77 55

### Ankara

Remzi Oğuz Arık Mah. Tunalı Hilmi Cad.  
Yaprak Apt. No: 94 Kat: 2 D: 9  
Kavaklıdere Çankaya - ANKARA

(0 312) 435 18 36

### Antalya

Şirinyalı Mah. İsmet Gökşen Cad. Özden  
Apt. No:82/6 Muratpaşa - ANTALYA

(0 242) 248 45 20

### Bakırköy

İstanbul Cad. Bakırköy İş Merkezi No:  
6 Kat: 4 D: 14 Bakırköy - İSTANBUL

(0 212) 570 52 59

### Bursa

Muradiye Mah. Çekirge Cad. Koşer Apt.  
No: 49 Kat: 2 D: 4 Osmangazi - BURSA

(0 224) 225 64 10

### Denizli

Saraylar Mah. 2. Ticari Yol No: 32 Kat: 5  
DENİZLİ

(0 258) 265 87 85

### Erenköy

Bağdat Cad. Çubukçu Apt. No: 333  
Kat: 2 D: 4 Kadıköy - İSTANBUL

(0 216) 348 82 82

### Gaziantep

İncilipinar Mah. Gazimuhtarpaşa Bul.  
Kepkepzade Park İş Merkezi B Blok No:  
18 Kat: 1 D: 5 GAZİANTEP

(0 342) 232 35 35

### Girne

Şehit Necati Gürkaya Mevkii Çağdaş Apt.  
Kat: 1 D: 1 Girne - KKTC

(0 392) 815 14 54-55-56

### İzmir

Şair Eşref Bul. Ragıp Şanlı İş Merkezi  
No: 6 Kat: 3 D: 306 Çankaya - İZMİR

(0 232) 445 01 61

### İzmit

Hürriyet Cad. Kaya İşhanı No: 39/5 İzmit  
KOCAELİ

(0 262) 323 11 33

### İzmit İrtibat

Ömerağa Mah. Alemdar Cad. İ. Kolaylı  
Apt. No: 8 Kat: 2 İzmit KOCAELİ

(0 262) 260 01 01

### Karadeniz Ereğli

Murtaza Mah. Hamamüstü Sok. İ. Esat  
Taneri İş Merkezi No: 19 Kat: 2  
Karadeniz Ereğli - ZONGULDAK

(0 372) 316 40 50

### Kartal

Üsküdar Cad. Cevat Kayacan Apt. No:  
26 Kat: 4 D: 8 Kartal - İSTANBUL

(0 216) 306 22 71 - 306 22 06

### Kayseri

Cumhuriyet Mah. Sultan Hamam Cad.  
Kavuncu İş Merkezi No: 17 Kat: 1 D: 2  
KAYSERİ

(0 352) 221 08 68 - 222 82 51

### Mersin

Çankaya Mah. Bahri OK İş Merkezi B  
Blok No: 78 MERSİN

(0 324) 238 11 89

## Uyarı Notu

Bu raporda yer alan yatırım bilgi, yorum ve tavsiyeleri, yorum ve tavsiyede bulunanların kişisel görüşlerine dayanmakta olup finansal bilgi ve genel yatırım tavsiyesi kapsamında hazırlanmıştır ve hiçbir şekilde yatırım danışmanlığı kapsamında değildir. Yatırım danışmanlığı hizmeti; yetkili kuruluşlar tarafından kişilerin risk ve getiri tercihleri dikkate alınarak kişiye özel sunulmaktadır. Burada yer alan yorum ve tavsiyeler ise genel niteliktedir. Bu tavsiyeler, mali durumunuz ile risk ve getiri tercihlerinize uygun olmayabilir. Bu nedenle, sadece burada yer alan bilgilere dayanarak yatırım kararı verilmesi beklentilerinize uygun sonuçlar doğurmayabilir.

Yatırım Danışmanlığı hizmeti talep edilmesi halinde; yatırımcının Tacirler Yatırım Menkul Değerler A.Ş. ile Yatırım Danışmanlığı sözleşmesi imzalamış olması, Yerindelik Testi'ni tamamlamış ve risk grubunun belirlemiş olması zorunludur.

Bu raporda yer alan her türlü bilgi, yorum ve tavsiye uygunluk testi ile tespit edilecek risk grubunuz ve getiri beklentiniz ile uyumlu olmayabilir. Dolayısıyla, uygunluk testi neticesinde risk grubunuz tespit edilmeden sadece burada yer alan bilgilere dayanılarak yatırım kararı verilmesi amaç, bilgi ve tecrübenize uygun sonuçlar doğurmayabilir.

Bu rapor herhangi bir sürede belirli bir getirinin sağlanacağına dair bir taahhüt içermemekte olup, zaman içerisinde piyasa koşullarında meydana gelen değişiklikler nedeniyle yorum ve tavsiyelerde değişiklikler söz konusu olabilir. Bu raporda bahsedilen yatırım araçlarının fiyatları ve değerleri yatırımcıların menfaatlerine aykırı olarak hareket edebilir ve netice itibarıyla yatırımcılar anaparalarını kaybetme riski ile karşı karşıya kalabilirler. Bu raporda yer alan geçmiş performans verileri gelecekte elde edilecek sonuçların bir garantisi olarak kabul edilemez.

Bu raporda yer alan tüm bilgiler ve görüşler yatırımcıları bilgilendirmek amacıyla, Tacirler Yatırım Menkul Değerler A.Ş. tarafından güncel ve güvenilir kaynaklardan temin edilmiş olmakla beraber, Tacirler Yatırım Menkul Değerler A.Ş. söz konusu bilgilerin doğru ve tam olduğunu taahhüt etmemektedir. Raporlardaki yorumlardan, bilgilerin tam veya doğru olmaması ve/veya güncellenme nedeniyle doğabilecek maddi ve manevi zararlardan Tacirler Yatırım Menkul Değerler A.Ş. ve çalışanları sorumlu tutulamaz.

Bu rapor, sadece gönderildiği kişilerin kullanımı içindir. Bu raporun tümü veya bir kısmı Tacirler Yatırım Menkul Değerler A.Ş.'nin yazılı izni olmadan çoğaltılamaz, yayınlanamaz veya üçüncü kişilere gösterilemez, ticari amaçla kullanılamaz. Aksi halde, Tacirler Yatırım Menkul Değerler A.Ş. uğramış olduğu bütün zarar ve ziyana talep etme hakkını saklı tutar.