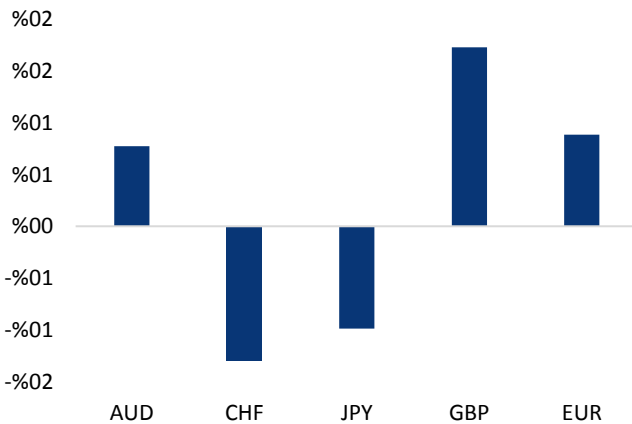


Haber Başlıkları

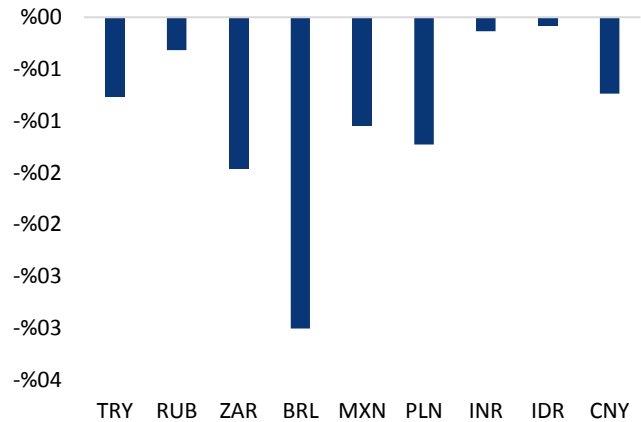
- ABD Hazine Bakanı Steven Mnuchin'in Davos'ta devam etmekte olan Dünya Ekonomik Forumu'nda katıldığı bir etkinlikte yaptığı yorumlar dolar endeksindeki düşüş hareketinin hızlanmasına neden oldu. Mnuchin'in dolardaki düşüşün ABD ekonomisine fayda getirdiğine yönelik açıklamaları dolar endeksindeki düşüşü hızlandırarak endeksin 89 seviyesi altına gerilemesine neden oldu.
- Dolar endeksinin 89 seviyesi altına inmesi ile birlikte 3,75 desteğini aşağı yönlü kıran USDTRY paritesi, 3,73 seviyesine kadar geri çekildi. EURUSD paritesi 1,24 seviyesi üzerine yerleşirken, altın fiyatları ise yaklaşık son 1,5 yılın zirve seviyelerinde seyretti.
- Petrol fiyatları, ABD'de stokların 10 hafta üst üste düşerek rekor kırmasının ardından yükselişini 66 doların üzerine taşıdı.
- New York Borsası, ABD'li yatırım bankalarının hisselerindeki artış ve teknoloji şirketlerinin hisselerindeki düşüşle günü karışık seyrile tamamladı.
- ABD Hazine Bakanlığı Yabancı Varlıklar Kontrol Ofisinden (OFAC) yapılan yazılı açıklamada, Kuzey Kore'ye yönelik yaptırım listesinin genişletildiği bildirildi. Washington yönetimi, Kuzey Kore'nin nükleer silah faaliyetlerini destekledikleri gerekçesiyle 16 kişi, 9 kurum ve 6 gemi için yaptırım uygulanacağını açıkladı.
- Rusya'nın 2016 ABD başkanlık seçimlerine müdahalesini soruşturan özel savcı Robert Mueller, geçen yıl FBI Başkanı James Comey ve ulusal güvenlik danışmanı Michael Flynn'i görevden alan Başkan Donald Trump'ı sorgulamak istiyor. Comey, Trump'ın 2017'nin başında kendisinden Flynn'in Rusya'nın Washington büyükelçisi ile olan bağlantılarını araştırmasını bırakmasını istediğini iddia etmişti. Trump daha sonra FBI'nın Rusya soruşturmasını yürüten Comey'i kovmuştu. Hukuk uzmanları, görevdeki bir başkana herhangi bir suçtan soruşturma açılmayacağını söylese de, Kongre başkanı cezai olarak sorumlu tutmak için adaletin engellenmesi suçunu öne sürebilir.
- Bugün Türkiye saatiyle 14:45'te açıklanacak olan Avrupa Merkez Bankası (ECB) toplantı kararı ve saat 16:30'da gerçekleşecek olan ECB Başkanı Mario Draghi'nin konuşması, euro ve dolayısı ile dolar endeksindeki görünüm açısından önemli olacak.

Gelişmiş ülke para birimlerinin son işlem gününe göre getirileri *



Kaynak: Bloomberg, Tacirler Yatırım * ABD dolarına karşı

Gelişmekte olan ülke para birimlerinin son işlem gününe göre getirileri *



Kaynak: Bloomberg, Tacirler Yatırım * ABD dolarına karşı

Günlük Ekonomi Takvimi

Ülke	Veri	Saat	Beklenti	Önceki
	Almanya Şubat Ayı GFK Tüketici Güven Endeksi	10:00	10,8	10,8
	Almanya Ocak Ayı IFO İş Güveni Endeksi	12:00	117	117,2
	Avrupa Merkez Bankası Toplantı Kararı	15:45	-	-
	Avrupa Merkez Bankası Basın Toplantısı	16:30	-	-
	ABD Haftalık İşsizlik Başvuruları	16:30	235K	220K
	ABD Aralık Ayı Yeni Konut Satışları	18:00	675K	733K

Makroekonomik Gelişmeler

ECB Toplantısı Öncesi Beklentilerimiz

Bugün Türkiye saatiyle 14:45'te açıklanacak olan Avrupa Merkez Bankası (ECB) toplantı kararı ve saat 16:30'da gerçekleşecek olan ECB Başkanı Mario Draghi'nin konuşması, euro ve dolayısı ile dolar endeksindeki görünüm açısından önemli olacak.

- ECB'nin Aralık ayı toplantısı sonrasında, başta Almanya Merkez Bankası (Bundesbank) Başkanı Weidmann olmak üzere, ECB yönetim kurulu üyelerinin büyük çoğunluğunun şahin açıklamalarda bulunarak piyasalardaki "ECB'nin genişleyici tutumu sürecektir" algısını bozmaya çalıştıkları görüldü.
- Bunun yanı sıra, ECB'nin Aralık ayı toplantı tutanaklarında Bankanın sözlü yönlendirme politikasını önümüzdeki dönemde değiştirebileceğine yönelik yer alan ifadeler, parasal genişleme programının yeniden azaltılabileceği ya da bitirilebileceğine yönelik beklentileri daha da artırarak eurodaki yükselişi hızlandırmıştı.

Bu noktada eurodaki hızlı yükselişler karşısında tedbirli bir duruş sergileyen ve güvercin açıklamalar ile eurodaki yükselişlere müdahalesi ile tanınan Draghi'nin, bugünkü konuşmasında eurodaki hareketlenme ile ilgili bir rahatsızlık dile getirip getirmeyeceği oldukça önemli olacak.

- ECB'nin son toplantısından bu yana euro, dolar karşısında yaklaşık son üç yılın en yüksek seviyesine tırmandı. Eurodaki bu hızlı yükselişin, başta ECB Başkan Yardımcısı Vitor Constancio olmak üzere birçok ECB yetkilisini huzursuz ettiğini ve kurun hali hazırda zayıf seyretmekte olan enflasyon üzerinde baskı oluşturacağına yönelik endişeleri artırdığını gördük.
- Bu noktada, her ne kadar ECB yetkilileri sözlü yönlendirme politikalarında daha şahin bir patikaya girdiklerini vurguluyor olsa da, Bankanın kurdaki hareketlere kayıtsız kalmayacağını düşünüyoruz.

Dolayısı ile ECB'nin bugünkü toplantısında, bir önceki toplantıya nazaran daha "dengeli" açıklamalar yapmasını ve şahin sözlü yönlendirme politikasından biraz uzaklaşması beklenebilir.

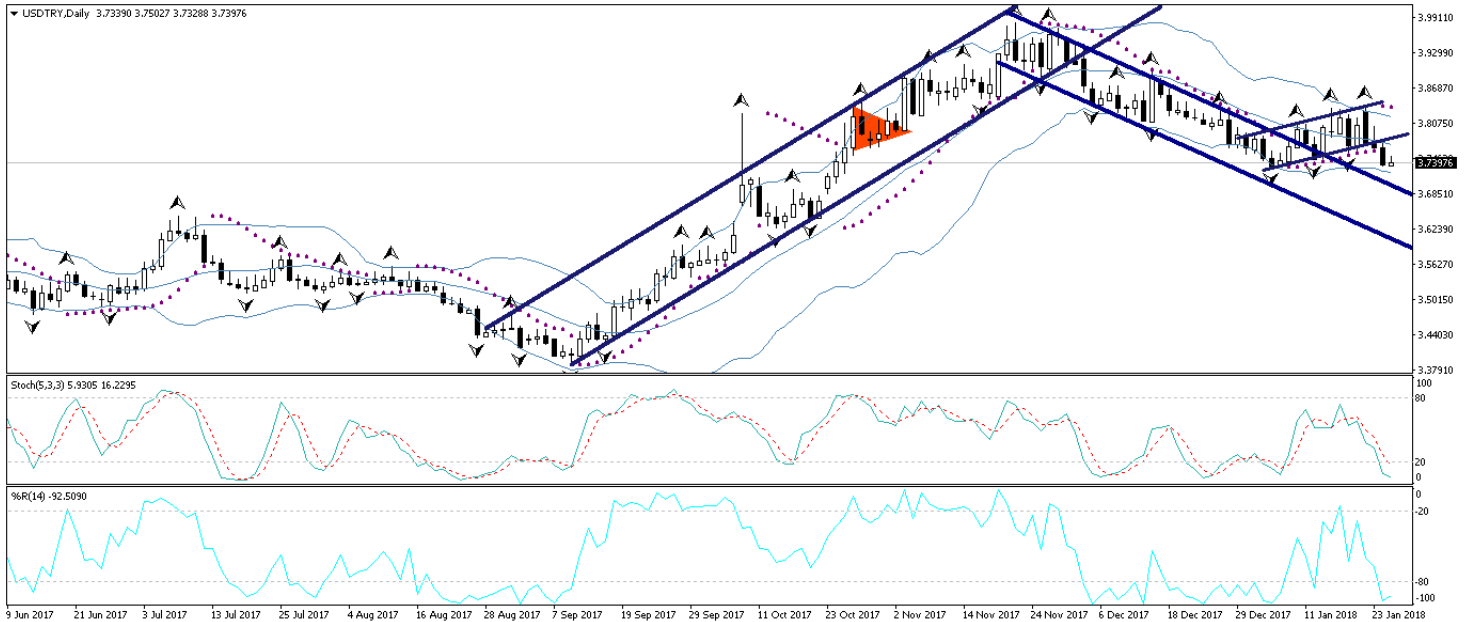
- Hatırlayacağımız üzere ECB, Eylül Ayındaki toplantısında "kurdaki volatilité yakından izlenmesi gereken bir belirsizlik olarak karşımıza çıkıyor" söylemi ile euroda oldukça sert satış baskıları yaşanmasına neden olmuş ve paritenin 1,20'nin üzerinden 1,15'lere kadar geri çekilmesine neden olmuştu. Bu noktada eurodaki mevcut tırmanışın, ECB'nin bugünkü açıklamalarında bu söylemine geri dönmesine neden olabileceği görüşündeyiz. Diğer bir deyişle, ECB'nin bugünkü toplantıda kurun temel hedefleri olmadığını ancak enflasyon üzerinde aşağı yönlü bir baskı oluşturması durumunda kurdaki görünümün de göz önünde bulundurulacağına yönelik bir ifade duymayı beklemekteyiz.
- Böyle bir durumda da euronun dolar karşısındaki kazançlarının bir kısmını geri verebileceğini, EURUSD paritesinin ilk etapta 1,21 seviyesini hedef alacak şekilde düşüşe geçebileceğini ve dolar endeksinin ise eurodaki zayıflama ile birlikte yeniden 90 seviyesi üzerine yerleşebileceğini düşünüyoruz. Tüm bu senaryo altında USDTRY paritesinin de yönünü yukarı çevirmesi ve kısa vadede yeniden 3,77 - 3,80 bandını hedef alması beklenebilir.

Döviz & Emtia Analizleri

USD/TRY

Dolar endeksindeki düşüş hareketinin hız kazanması ile birlikte USDTRY paritesinin dün itibariyle 3,75 desteğini aşağı yönlü kırdığını ve 3,73'lere doğru geri çekildiğini gördük. ABD Hazine Bakanı Mnuchin'in, zayıf doların ABD'nin dış ticaretini destekleyeceğini belirtmesi, dolar endeksindeki düşüş hareketinin hızlanmasında ve endeksin 89 seviyesi altına gerilemesinde etkili oldu. Bugün Türkiye saatiyle 14:45'te açıklanacak olan Avrupa Merkez Bankası (ECB) toplantı kararı ve saat 16:30'da gerçekleşecek olan ECB Başkanı Mario Draghi'nin konuşması, dolar endeksi ve dolayısı ile kurdaki kısa vadeli görünüm açısından oldukça belirleyici olacak. ECB'nin son toplantısından bu yana euro, dolar karşısında yaklaşık son üç yılın en yüksek seviyesine tırmandı. Eurodaki bu hızlı yükselişin, başta ECB Başkan Yardımcısı Vitor Constancio olmak üzere birçok ECB yetkilisini huzursuz ettiğini ve kurun hali hazırda zayıf seyretmekte olan enflasyon üzerinde baskı oluşturacağına yönelik endişeleri artırdığını gördük. Bu noktada, her ne kadar ECB yetkilileri sözlü yönlendirme politikalarında daha şahin bir patikaya girdiklerini vurguluyor olsa da, Bankanın kurdaki hareketlere kayıtsız kalmayacağını düşünüyoruz. ECB'nin bugünkü toplantıda kurun temel hedefleri olmadığını ancak enflasyon üzerinde aşağı yönlü bir baskı oluşturması durumunda kurdaki görünümün de göz önünde bulundurulacağına yönelik bir ifade duymayı beklemekteyiz. Böyle bir durumda da euronun dolar karşısındaki kazançlarının bir kısmını geri verebileceğini ve USDTRY paritesinin de yönünü yukarı çevirmesi ve kısa vadede yeniden 3,77 - 3,80 bandını seviyesini hedef alması beklenebilir. Daha orta vadeli görünümde ise: Kurun önümüzdeki dönemde yeniden 3,90 seviyesi üzerini hedef almasını beklemekteyiz. Bu sabah saatleri itibariyle 3,7397 seviyesinden işlem görmekte olan USDTRY paritesinde 3,7465 seviyesi direnç, 3,7385 seviyesi ise destek konumunda. 3,7465 direncinin yukarı yönlü kırılması durumunda bir sonraki direnç seviyemiz 3,7520, 3,7385 desteğinin aşağı yönlü kırılması durumunda ise bir sonraki destek seviyemiz 3,7278.

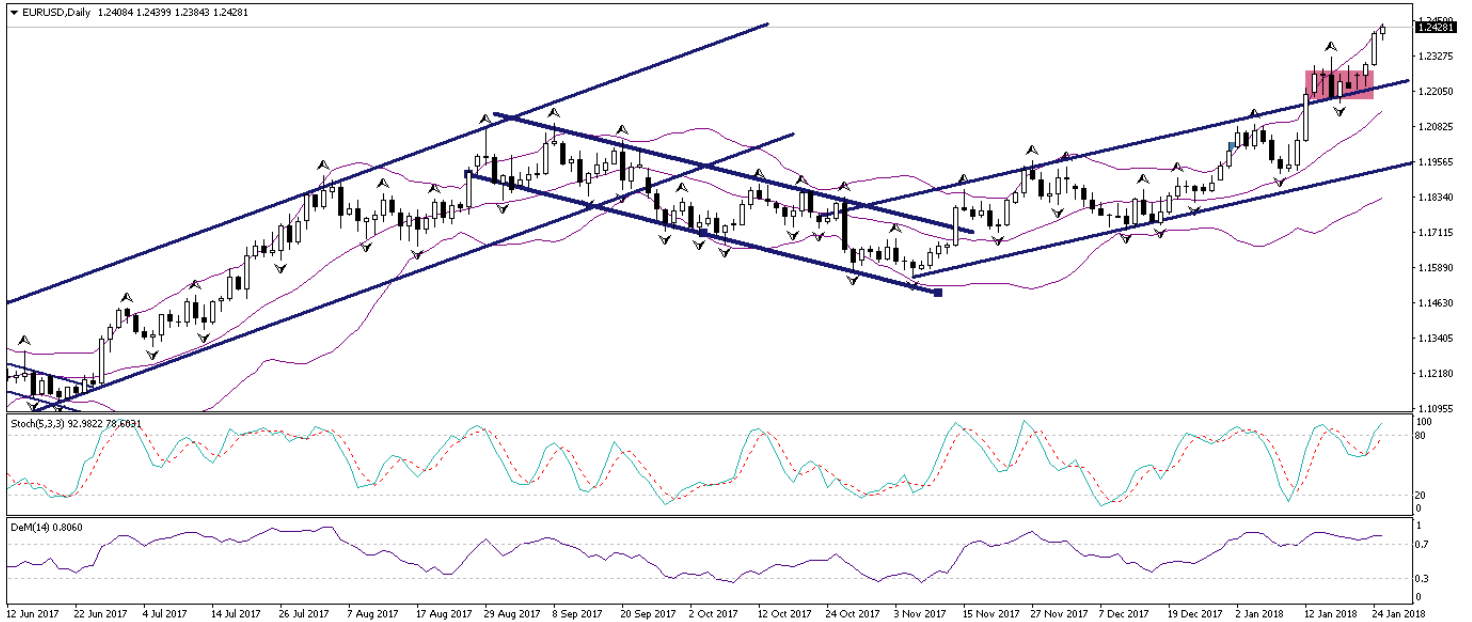
USD/TL



EUR/USD

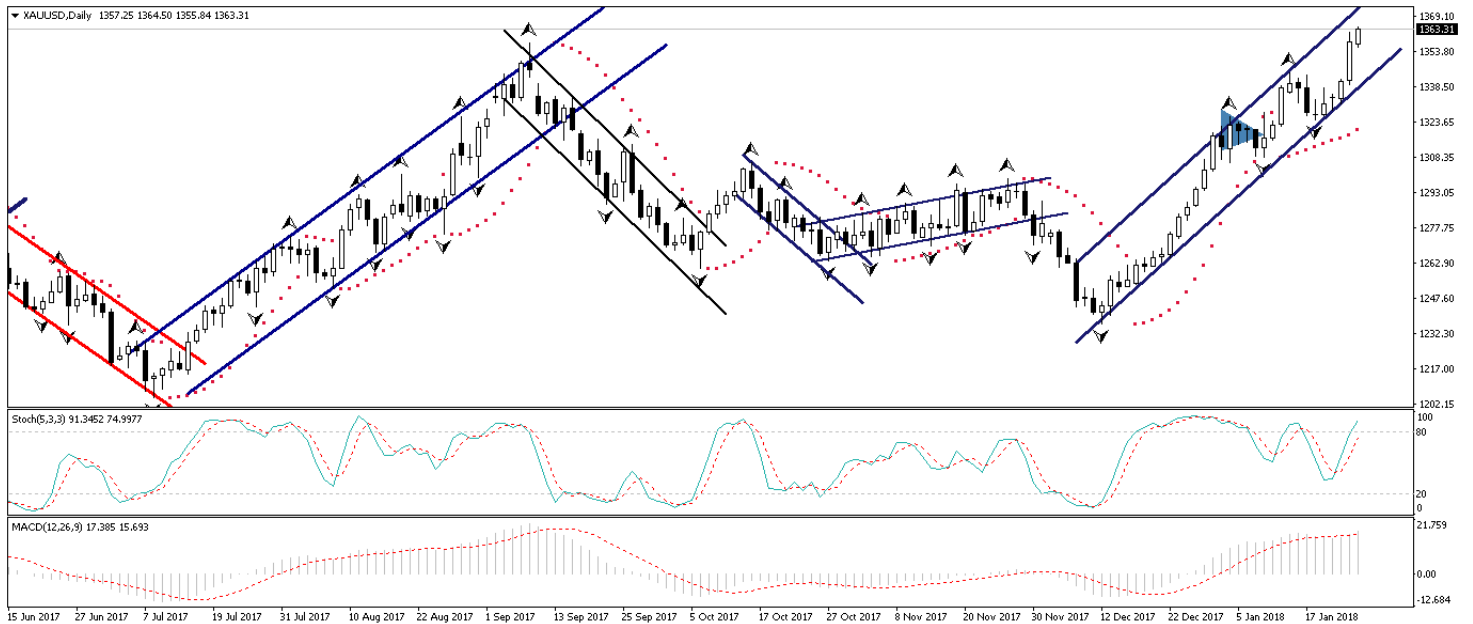
ABD Hazine Bakanı Steven Mnuchin'in dolardaki düşüşün ABD ekonomisine fayda getirdiğine yönelik açıklamaları dolar endeksindeki düşüşü hızlandırarak endeksin 89 seviyesi altına gerilemesine neden oldu. Bununla birlikte yükseliş hareketini hızlandıran EURUSD paritesi 1,24 seviyesi üzerine yerleşmiş durumda. Bugün Avrupa Merkez Bankasından (ECB) gelecek olan açıklamalar, euro ve dolayısı ile dolar endeksindeki görünüm açısından önemli olacak. ECB'nin son toplantısından bu yana euro, dolar karşısında yaklaşık son üç yılın en yüksek seviyesine tırmandı. Eurodaki bu hızlı yükselişin, başta ECB Başkan Yardımcısı Vitor Constancio olmak üzere birçok ECB yetkilisini huzursuz ettiğini ve kurun hali hazırda zayıf seyretmekte olan enflasyon üzerinde baskı oluşturacağına yönelik endişeleri artırdığını gördük. Bu noktada, her ne kadar ECB yetkilileri sözlü yönlendirme politikalarında daha şahin bir patikaya girdiklerini vurguluyor olsa da, Bankanın kurdaki hareketlere kayıtsız kalmayacağını düşünüyoruz. Dolayısı ile ECB'nin bugünkü toplantısında, bir önceki toplantıya nazaran daha "dengeli" açıklamalar yapmasını ve şahin sözlü yönlendirme politikasından biraz uzaklaşması beklenebilir. Böyle bir durumda da euronun dolar karşısındaki kazançlarının bir kısmını geri verebileceğini ve EURUSD paritesinin ilk etapta 1,21 seviyesini hedef alacak şekilde düşüşe geçebileceğini düşünüyoruz. EURUSD paritesindeki teknik görünüme bakacak olursak: Sabah bültenlerimizde bir süredir EURUSD paritesinde düşüşlerin alım fırsatı vermesini ve paritenin 1,23 – 1,25 bandını hedeflemesini beklediğimizi belirtiyorduk. Paritenin, güçlü euro – zayıf dolar dinamiği ile birlikte yükseliş eğilimini koruduğu ve 1,23 seviyesi üzerine yerleşmiş olduğu görülüyor. Ancak bu noktada 1,24 – 1,25 bandının önemli bir direnç bölgesi olması, paritenin bu seviyelerden aşağı yönlü bir düzeltme yapabileceği ihtimalini doğuruyor. Teknik seviyelere bakacak olursak: Bu sabah saatleri itibarıyla 1,2428 seviyesinden işlem görmekte olan EURUSD paritesinde, 1,2418 seviyesi destek, 1,2443 seviyesi ise direnç konumunda. Paritede 1,2443 direncinin yukarı yönlü kırılması durumunda bir sonraki direnç seviyemiz 1,2477, 1,2418 desteğinin aşağı yönlü kırılması durumunda ise bir sonraki destek seviyemiz 1,2393.

EUR/USD



XAU/USD

Dolar endeksindeki düşüş hareketinin, ABD Hazine Bakanı'nın zayıf doların ASBD ekonomisi için iyi olduğuna yönelik açıklamalarının ardından hızlandığını ve endeksin 89 seviyesi altına gerilediğini gördük. Dolar endeksindeki sert düşüş hareketi ile birlikte altındaki yükseliş hareketinin de hızlandığı ve altının 1360 seviyesi üzerine yerleştiği görüldü. Bugün Avrupa Merkez Bankasından (ECB) gelecek olan açıklamalar, dolar endeksi ve dolayısı ile atındaki kısa vadeli görünüm açısından önemli olacaktır. ECB'nin bugünkü toplantısında, bir önceki toplantıya nazaran daha "dengeli" açıklamalar yapmasını ve şahin sözlü yönlendirme politikasından biraz uzaklaşmasını beklemekteyiz. Böyle bir durumda da euronun satış baskılarına maruz kalarak kazançlarının bit kısmını geri vermesi ve dolar endeksinin ise eurodaki zayıflama ile birlikte yeniden 90 seviyesi üzerine yerleşmesi beklenebilir. Bu senaryo altında ise altın fiyatlarının da 1360 seviyesi altına doğru bir düzeltme yapması beklenebilir. ECB cephesinden gelecek olan açıklamaları yakından takip ediyor olacağız. Altındaki teknik seviyelere bakacak olursak: Bu sabah saatleri itibarıyla 1363,31 seviyesinden işlem görmekte olan altın fiyatlarında 1360 seviyesi destek 1366,56 seviyesi ise direnç konumunda. 1366,56 direncinin yukarı yönlü kırılması durumunda bir sonraki direnç seviyemiz 1374,55, 1360 desteğinin aşağı yönlü kırılması durumunda ise bir sonraki destek seviyemiz 1352,89.

XAU/USD

Piyasalara Genel Bakış

	Son Fiyat / Değer	Değişim				
		1 günlük	1 haftalık	1 aylık	6 aylık	YBB
Hisse senedi endeksleri						
Gelişmiş Piyasalar						
S&P	2,838	-%0.1	%1.2	%5.7	%14.5	%6.1
DAX	13,415	-%1.1	%1.8	%2.6	%9.4	%3.8
FTSE	7,643	-%1.1	-%1.1	%0.7	%2.8	-%0.6
Nikkei	23,941	-%0.9	-%0.2	%3.4	%18.9	%4.2
Gelişmekte olan Piyasalar						
Türkiye	119,648	%1.1	%2.6	%7.1	%11.8	%3.7
Çin	3,559	-%0.1	%2.3	%8.4	%9.6	%7.5
Hindistan	36,162	-%0.3	%2.3	%6.3	%11.9	%5.9
Endonezya	6,615	-%0.2	%2.0	%6.1	%13.5	%3.8
Rusya	2,307	%0.3	%1.3	%9.6	%19.9	%9.3
Brezilya	83,680	%3.7	%3.1	%11.3	%27.4	%9.5
Meksika	50,747	%1.0	%2.0	%4.9	-%1.9	%2.8
Güney Afrika	61,623	%0.2	%1.1	%4.8	%13.1	%3.6
Oynaklık Endeksleri						
VIX	11	%3.3	-%3.7	a.d.	%21.6	-%18.3
EM VIX	18	%0.7	%3.5	a.d.	%19.5	-%21.3
MOVE	54	%3.0	%17.9	a.d.	%15.1	-%24.5
Döviz Kurları (ABD dolarına karşı)						
Türkiye	3.7387	-%0.8	-%2.1	-%1.9	%5.1	%6.1
Brezilya	3.142	-%3.0	-%2.5	a.d.	-%0.2	-%3.3
Güney Afrika	11.8568	-%1.5	-%3.6	-%6.0	-%8.5	-%13.7
Çin	6.3575	-%0.7	-%1.2	-%2.8	-%5.8	-%8.5
Hindistan	63.6925	-%0.1	-%0.3	a.d.	-%1.0	-%6.2
Endonezya	13314	-%0.1	-%0.3	a.d.	%0.0	-%1.2
CDS *						
Türkiye	165.0	-0.2	1.5	-3.8	-4.6	-1.7
Brezilya	150.2	-1.5	5.3	-17.5	-41.4	-27.1
Güney Afrika	144.9	-0.3	1.9	-17.0	-14.7	a.d.
Endonezya	78.5	-1.4	0.4	a.d.	-21.4	-7.4
Rusya	112.0	0.9	0.1	-6.4	-36.3	a.d.
10 yıllık bono faizleri						
Türkiye	%12.0	-0.2	2.2	0.1	1.4	0.6
Brezilya	%9.7	-0.3	-0.2	a.d.	-0.3	a.d.
Güney Afrika	%8.7	0.0	-0.4	-0.7	0.2	-0.2
Hindistan	%7.3	0.0	0.1	a.d.	0.9	0.8
Endonezya	%6.2	0.0	0.0	a.d.	-0.7	-1.8
10 yıllık Eurobond faizleri (USD)						
Türkiye	%5.4	0.03	0.89	a.d.	0.30	-0.49
Brezilya	%4.7	-0.02	0.12	a.d.	0.14	-0.80
Güney Afrika	%4.5	0.00	-0.03	-0.04	-0.19	-0.41
Endonezya	%3.6	0.01	0.06	a.d.	-0.09	-0.72
Emtia						
Ham Petrol - Brent USD/varil	70.53	%0.8	%1.7	a.d.	%45.1	%24.1
Ham Petrol - WTI USD/varil	65.61	%1.8	%2.6	a.d.	%41.6	%22.1
Altın - USD / oz	1356.3	%1.5	%1.3	a.d.	%8.1	%17.8
Gümüş - USD / t oz.	17.489	%3.4	%1.9	a.d.	%6.7	%9.4
Commodity Bureau Index	438.83	%0.3	%0.2	a.d.	-%0.5	%3.7

* Değişim değerleri baz olarak ifade edilmiştir.

Kaynak: Bloomberg

Yatırım Merkezlerimiz

Genel Müdürlük

Nispetiye Cad. B-3 Blok Kat: 9 Akmerkez
Etiler - İSTANBUL
0 212 355 46 46

Adana

Cemal Paşa Mah. Gazipaşa Bul.
Cemal Uğurlu Apt. Kat: 1 D: 4 ADANA

(0 322) 457 77 55

Ankara

Remzi Oğuz Arık Mah. Tunalı Hilmi Cad.
Yaprak Apt. No: 94 Kat: 2 D: 9
Kavaklıdere Çankaya - ANKARA

(0 312) 435 18 36

Antalya

Şirinyalı Mah. İsmet Gökşen Cad. Özden
Apt. No:82/6 Muratpaşa - ANTALYA

(0 242) 248 45 20

Bakırköy

İstanbul Cad. Bakırköy İş Merkezi No:
6 Kat: 4 D: 14 Bakırköy - İSTANBUL

(0 212) 570 52 59

Bursa

Muradiye Mah. Çekirge Cad. Koçer Apt.
No: 49 Kat: 2 D: 4 Osmangazi - BURSA

(0 224) 225 64 10

Denizli

Saraylar Mah. 2. Ticari Yol No: 32 Kat: 5
DENİZLİ

(0 258) 265 87 85

Erenköy

Bağdat Cad. Çubukçu Apt. No: 333
Kat: 2 D: 4 Kadıköy - İSTANBUL

(0 216) 348 82 82

Gaziantep

İncilipinar Mah. Gazimuhtarpaşa Bul.
Kepkepzade Park İş Merkezi B Blok No:
18 Kat: 1 D: 5 GAZİANTEP

(0 342) 232 35 35

Girne

Şehit Necati Gürkaya Mevkii Çağdaş Apt.
Kat: 1 D: 1 Girne - KKTC

(0 392) 815 14 54-55-56

İzmir

Şair Eşref Bul. Ragıp Şanlı İş Merkezi
No: 6 Kat: 3 D: 306 Çankaya - İZMİR

(0 232) 445 01 61

İzmit

Hürriyet Cad. Kaya İşhanı No: 39/5 İzmit -
KOCAELİ

(0 262) 323 11 33

İzmit İrtibat

Ömerağa Mah. Alemdar Cad. İ. Kolaylı
Apt. No: 8 Kat: 2 İzmit KOCAELİ

(0 262) 260 01 01

Karadeniz Ereğli

Murtaza Mah. Hamamüstü Sok. İ. Esat
Taneri İş Merkezi No: 19 Kat: 2
Karadeniz Ereğli - ZONGULDAK

(0 372) 316 40 50

Kartal

Üsküdar Cad. Cevat Kayacan Apt. No:
26 Kat: 4 D: 8 Kartal - İSTANBUL

(0 216) 306 22 71 - 306 22 06

Kayseri

Cumhuriyet Mah. Turan Cad. Turan Plaza
Apt. No:8 Kat:2 D:5 Melikgazi / KAYSERİ

(0 352) 221 08 68 - 222 82 51

Mersin

Çankaya Mah. Bahri Ok İş Merkezi B
Blok No: 78 MERSİN

(0 324) 238 11 89

Marmaris İrtibat Bürosu

Kemeraltı Mah. Orgeneral Mustafa
Muğlalı Cad. Güven Apt. No: 22 D: 2
Marmaris / MUĞLA

(0 252) 321 08 00

Uyarı Notu

Bu raporda yer alan yatırım bilgi, yorum ve tavsiyeleri, yorum ve tavsiyede bulunanların kişisel görüşlerine dayanmakta olup finansal bilgi ve genel yatırım tavsiyesi kapsamında hazırlanmıştır ve hiçbir şekilde yatırım danışmanlığı kapsamında değildir. Yatırım danışmanlığı hizmeti; yetkili kuruluşlar tarafından kişilerin risk ve getiri tercihleri dikkate alınarak kişiye özel sunulmaktadır. Burada yer alan yorum ve tavsiyeler ise genel niteliktedir. Bu tavsiyeler, mali durumunuz ile risk ve getiri tercihlerinize uygun olmayabilir. Bu nedenle, sadece burada yer alan bilgilere dayanarak yatırım kararı verilmesi beklentilerinize uygun sonuçlar doğurmayabilir.

Yatırım Danışmanlığı hizmeti talep edilmesi halinde; yatırımcının Tacirler Yatırım Menkul Değerler A.Ş. ile Yatırım Danışmanlığı sözleşmesi imzalamış olması, Yerindelik Testi'ni tamamlamış ve risk grubunun belirlemiş olması zorunludur.

Bu raporda yer alan her türlü bilgi, yorum ve tavsiye uygunluk testi ile tespit edilecek risk grubunuz ve getiri beklentiniz ile uyumlu olmayabilir. Dolayısıyla, uygunluk testi neticesinde risk grubunuz tespit edilmeden sadece burada yer alan bilgilere dayanılarak yatırım kararı verilmesi amaç, bilgi ve tecrübenize uygun sonuçlar doğurmayabilir.

Bu rapor herhangi bir sürede belirli bir getirinin sağlanacağına dair bir taahhüt içermemekte olup, zaman içerisinde piyasa koşullarında meydana gelen değişiklikler nedeniyle yorum ve tavsiyelerde değişiklikler söz konusu olabilir. Bu raporda bahsedilen yatırım araçlarının fiyatları ve değerleri yatırımcıların menfaatlerine aykırı olarak hareket edebilir ve netice itibarıyla yatırımcılar anaparalarını kaybetme riski ile karşı karşıya kalabilirler. Bu raporda yer alan geçmiş performans verileri gelecekte elde edilecek sonuçların bir garantisi olarak kabul edilemez.

Bu raporda yer alan tüm bilgiler ve görüşler yatırımcıları bilgilendirmek amacıyla, Tacirler Yatırım Menkul Değerler A.Ş. tarafından güncel ve güvenilir kaynaklardan temin edilmiş olmakla beraber, Tacirler Yatırım Menkul Değerler A.Ş. söz konusu bilgilerin doğru ve tam olduğunu taahhüt etmemektedir. Raporlardaki yorumlardan, bilgilerin tam veya doğru olmaması ve/veya güncellenme nedeniyle doğabilecek maddi ve manevi zararlardan Tacirler Yatırım Menkul Değerler A.Ş. ve çalışanları sorumlu tutulamaz.

Bu rapor, sadece gönderildiği kişilerin kullanımı içindir. Bu raporun tümü veya bir kısmı Tacirler Yatırım Menkul Değerler A.Ş.'nin yazılı izni olmadan çoğaltılamaz, yayınlanamaz veya üçüncü kişilere gösterilemez, ticari amaçla kullanılamaz. Aksi halde, Tacirler Yatırım Menkul Değerler A.Ş. uğramış olduğu bütün zarar ve ziyarı talep etme hakkını saklı tutar.