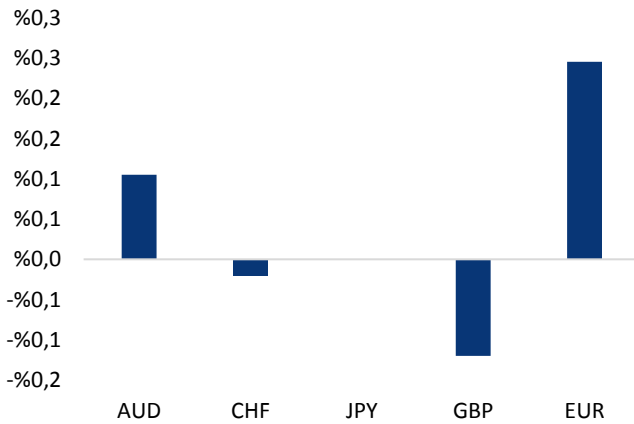


## Haber Başlıkları

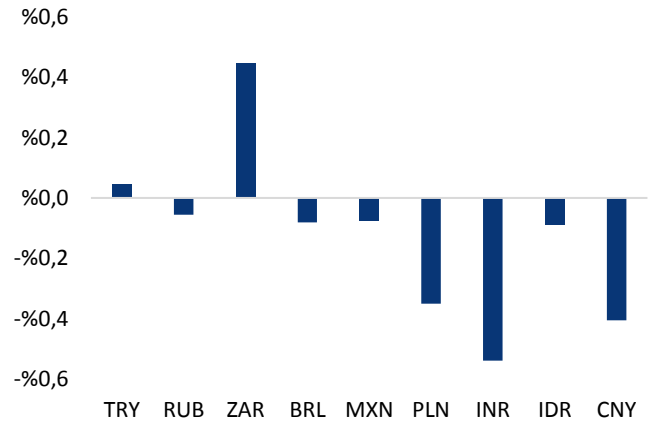
- Dün öğle saatlerinde açıklanan Euro Bölgesi Kasım Ayı İmalat PMI Endeksi beklentilerin oldukça üzerinde 60 olarak gerçekleşirken, Hizmet PMI Endeksi verisi de yine aynı şekilde beklentilerin üzerinde gelerek 56,2 olarak gerçekleşti.
- Almanya ekonomisi, 3Ç17'de yıllık bazda %2,8, çeyreksel bazda ise %0,8 büyüyerek beklentiler doğrultusunda bir performans sergiledi.
- Almanya'da geçtiğimiz hafta sonu başarısız olan koalisyon görüşmelerinin ardından dün Sosyal Demokratların (SPD) Merkel ile koalisyon görüşmelerine açık olduğu haberi sonrasında eurodaki yükseliş hız kazandı. Normalde Sosyal Demokratlar koalisyon görüşmelerine yanaşmıyorlardı ancak kendilerinin yavaş yavaş yeşil ışık yakmaya başladıkları görülüyor.
- Avrupa Merkez Bankası'nın (ECB) Ekim ayına ilişkin toplantı tutanakları yayınlandı. Tutanaklarda ECB üyelerinin büyüme için kısa vadede yukarı yönlü riskler öngördüğü ifade edilirken, bazı yetkililerin parasal genişlemenin gelecek yıl tekrar uzatılabileceğine dair yatırımcılar arasındaki beklentilerin güç kazanabileceğine ilişkin endişe duyduğu belirtildi.
- Cumhurbaşkanı Başdanışmanı Cemil Ertem, dün NTV'de yaptığı açıklamalarda TCMB'nin araç bağımsızlığını vurguladı ve Banka'nın araç bağımsızlığının sonsuz olduğunu belirtti. Ertem ayrıca TCMB enflasyon hedefinde şaşma olduğuna inanırsa adım atacaktır ifadesini kullanırken, TCMB'nin Geç Likidite Penceresini yükseltme olanağı olduğunu belirtti.
- Petrol fiyatları, ABD'de Keystone boru hattının hizmet dışı kalmasının bu ülkedeki fazlasının azalmakta olduğu yolundaki iyimserliği artırması ve OPEC'in üretim kısıntısı anlaşmasını Mart ayının ötesine uzatmaya hazırlanmasının ardından son yedi haftada altıncı kez haftalık yükselişe yöneldi.
- Fitch Ratings, Güney Afrika'nın 'BB+' seviyesinde bulunan uzun vadeli döviz cinsi notunu durağan görünüm ile teyit etti ve ülkenin kredi notunun düşük büyüme eğilimi, büyük miktardaki devlet borçları, yükümlülükler ve yönetim standartlarının bozulmasının baskısı altında bulunduğunu belirtti.
- Vadeli piyasalarda DAX vadeli endeksin 22 puan ve FTSE 100 vadeli endeksinin ise 5 puan yukarıda bulunduğu görülüyor.

### Gelişmiş ülke para birimlerinin son işlem gününe göre getirileri \*



Kaynak: Bloomberg, Tacirler Yatırım \* ABD dolarına karşı

### Gelişmekte olan ülke para birimlerinin son işlem gününe göre getirileri \*



Kaynak: Bloomberg, Tacirler Yatırım \* ABD dolarına karşı

## Günlük Ekonomi Takvimi

| Ülke   | Veri   | Saat  | Beklenti | Önceki |
|--|--|-------|----------|--------|
|   | Almanya IFO Güven Endeksi  | 12:00 | 116,7    | 116,7  |
|   | Türkiye Kasım Reel Sektör Güven Endeksi                          | 14:30 |          | 109,5  |
|   | Türkiye Kasım Kapasite Kullanım Oranı                            | 14:30 |          | %79,7  |
|   | Avrupa Merkez Bankası Başkan Yardımcısı Constancio'nun Konuşması | 15:30 |          |        |
|   | ABD Kasım Ayı İmalat PMI Endeksi                                 | 17:45 | 55       | 54,6   |
|   | ABD Kasım Ayı Hizmet PMI Endeksi                                 | 17:45 | 55,3     | 55,3   |
|  | Avrupa Merkez Bankası Yönetim Kurulu Üyesi Coeure'ün Konuşması   | 21:15 |          |        |

## Makroekonomik Gelişmeler

### Cumhurbaşkanı Başdanışmanı Ertem'in değerlendirmeleri

Cumhurbaşkanı Başdanışmanı Cemil Ertem, dün NTV'de yaptığı açıklamalarda TCMB'nin araç bağımsızlığını vurguladı ve Banka'nın araç bağımsızlığının sonsuz olduğunu belirtti. Ertem ayrıca TCMB enflasyon hedefinde şaşma olduğuna inanırsa adım atacaktır ifadesini kullanırken, TCMB'nin Geç Likidite Penceresini yükseltme olanağı olduğunu belirtti.

Bu noktada,

- PPK'nın 14 Aralık'ta gerçekleştireceği toplantısında Geç Likidite Penceresinde bir faiz artırımını (75 – 100 baz puan aralığında) beklediğimizi daha önce belirtmiştik. Raporu ulaşmak için [tıklayınız](#).
- TCMB'nin tüm fonlamayı Geç Likidite Penceresi üzerinden yapma kararı da aslında gelecek dönem PPK toplantısında bir artırım imasını güçlü bir biçimde vermişti. Ancak piyasalar bu anlamda kur üzerinde ciddi bir yansıma görmemiştik.
- Ertem'in açıklamalarının ardından USDTRY paritesinin düşüşünün hızlandığı görüldü.
- Burada EUR/USD paritesi etkisi de gözden kaçırılmamalı. Zira 1,1850'ye yaklaşan parite dolarda önemli bir geri çekilmeyi işaret ediyor.
- Dolayısıyla TL'nin eşit ağırlıklandırılmış sepet karşısındaki değerinde nispeten daha sınırlı bir geri çekilme olduğunu görüyoruz. (4,27'lerin üzerinde seyrediyor)

### ABD'de vergi reform süreci kurdaki görünüm açısından önem arz etmeye devam ediyor

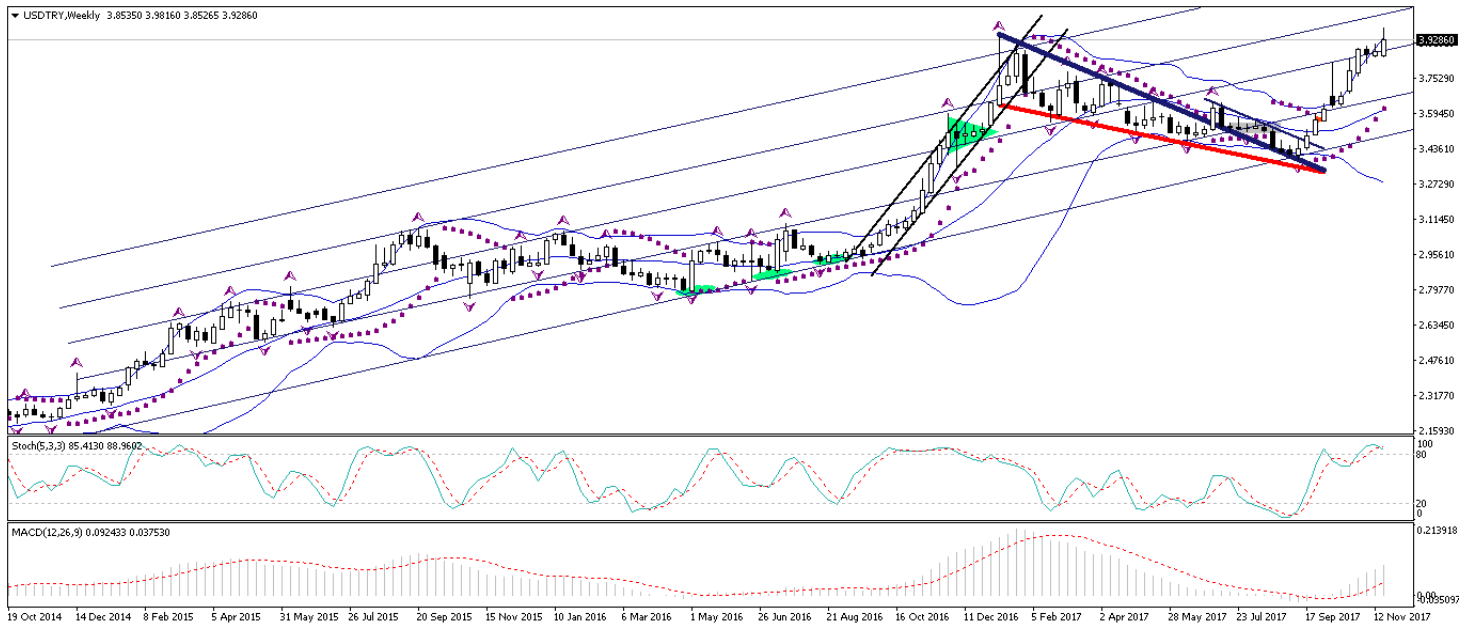
Hatırlayacağımız üzere geçtiğimiz hafta Perşembe günü vergi reform tasarısı ABD Temsilciler Meclisinde oy çoğunluğu ile onaylanmıştı. Önde gelen Kongre üyeleri ve Başkan Donald Trump'ın istediği yeni vergi yasasının Senato'da hazırlanan tasarısı ise dün kutlanan Şükran Bayramı tatili sonrasında Senato'nun onayına sunulacak. Noel'e kadar ise (25 Aralık) kadar ise yasa tasarısının son halinin ABD Başkanı Trump'a iletilmesi planlanıyor.

## Döviz & Emtia Analizleri

### USD/TRY

USDTRY paritesi, dün sabahki bültenimizde belirttiğimiz üzere, geri çekilme hareketini sürdürerek 3,90 seviyesine kadar indi. Kurdaki geri çekilmenin devam etmesinde, Cumhurbaşkanı Başdanışmanı Cemil Ertem'in dün NTV'de yaptığı açıklamalarda TCMB'nin araç bağımsızlığını vurgulaması ve Banka'nın araç bağımsızlığının sonsuz olduğunu belirtmesi etkili oldu. Ayrıca, UERUSD paritesindeki sert yükseliş hareketinin de kurdaki düşüşte büyük rol oynadığını belirtmemizde fayda var. Dün gün içerisinde Euro Bölgesi'nden gelen olumlu veriler ve Almanya'da başarısız koalisyon görüşmelerinin ardından Sosyal Demokratların Merkel ile koalisyona açık olduğuna yönelik haberler EURUSD paritesini 1,1850 seviyesi üzerine taşıırken, dolar endeksindeki düşüşü hızlandırarak kurdaki geri çekilmeye yardımcı oldu. USDTRY paritesi dünkü geri çekilme hareketinde 3,90 seviyesini birkaç defa test etmiş olsa da bu seviyenin altına inemedi. Kurun Bugün içerisinde 3,90 seviyesi üzerinde tutunmaya devam etmesini ve kısa vadede yeniden 3,95 seviyesini hedeflemesini beklemekteyiz. Bugün sabah saatlerinde yurt içi piyasalarda açıklanacak olan Kasım ayı Reel Sektör Güven Endeksi & KKO verilerini izliyoruz olacağız. ABD cephesinde ise Kasım ayına ilişkin PMI verileri izlenecek. Kurdaki teknik seviyelere bakacak olursak: Bu sabah saatleri itibariyle 3,9286 seviyesinden işlem görmekte olan USDTRY paritesinde 3,9365 seviyesi direnç, 3,89284 seviyesi ise destek konumunda. 3,9365 direncinin yukarı yönlü kırılması durumunda bir sonraki direnç seviyemiz 3,9521, 3,9284 desteğinin aşağı yönlü kırılması durumunda ise bir sonraki destek seviyemiz 3,9179.

### USD/TL



## EUR/USD

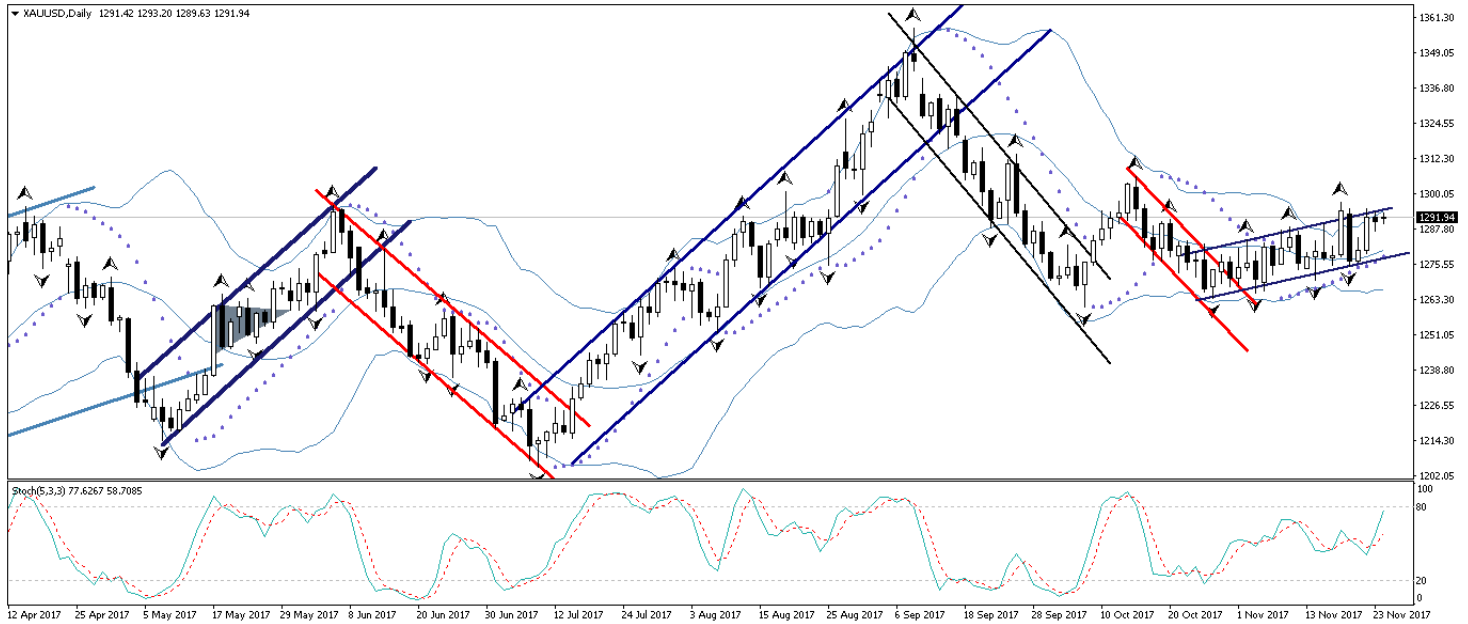
Eurodaki hızlı yükselişin devam ettiğini ve dolar endeksinin de eurodaki değerlenme ile birlikte baskı altında kalmayı sürdürdüğünü görüyoruz. Euro Bölgesi'nden gelen olumlu veriler, Almanya'da başarısız koalisyon görüşmelerinin ardından Sosyal Demokratların Merkel ile koalisyona açık olduğuna yönelik haberler ve Avrupa Merkez Bankası politika yapımcılarının büyüme üzerinde yukarı yönlü riskler gördüğünü belirten tutanaklar sonrasında EURUSD paritesi 1,1850 seviyesi üzerine çıktı. Almanya'da geçtiğimiz hafta sonu başarısız olan koalisyon görüşmelerinin ardından dün sabah saatlerinde gelen Sosyal Demokratların (SPD) Merkel ile koalisyon görüşmelerine açık olduğu haberi sonrasında euro yönünü yukarı çevirirken, öğle saatlerinde açıklanan ve beklentilerin oldukça üzerinde gerçekleşen Euro Bölgesi Kasım Ayı PMI Endeksi verileri ile birlikte eurodaki yükseliş hız kazandı. Bunların yanı sıra, dün 15:30'da açıklanan Avrupa Merkez Bankası tutanakları da eurodaki yükselişi besledi. Tutanaklarda ECB üyelerinin büyüme için kısa vadede yukarı yönlü riskler öngördüğü ifade edilirken, bazı yetkililerin parasal genişlemenin gelecek yıl tekrar uzatılabileceğine dair yatırımcılar arasındaki beklentilerin güç kazanabileceğine ilişkin endişe duyduğu belirtildi. Tüm bu faktörlerin etkisi ile birlikte EURUSD paritesi bu sabah saatlerinde 1,1850 seviyesi üzerindeki seyrini sürdürürken, dolar endeksinin ise gerek vergi tasarısına ilişkin endişeler gerekse de güçlü euro nedeniyle 93,15 seviyesi altında işlem gördüğünü görüyoruz. Geçtiğimiz haftaki sert yükseliş hareketi ile birlikte kısa vadeli düşüş trendini yukarı yönlü kırılan EURUSD paritesinde, kısa vadede 1,17 seviyesi altında kalıcı bir hareket beklemiyoruz. Ancak bu noktada Almanya'da seçimlerin yenilenmesine ilişkin bir söylem veya bununla ilgili olumsuz bir haber akışı parite üzerinde etki yaratabilir. Teknik seviyelere bakacak olursak: Bu sabah saatleri itibariyle 1,1853 seviyesinden işlem görmekte olan EURUSD paritesinde, 1,1818 seviyesi destek, 1,1861 seviyesi ise direnç konumunda. Paritede 1,17186158 direncinin yukarı yönlü kırılması durumunda bir sonraki direnç seviyemiz 1,1887, 1,1818 desteğinin aşağı yönlü kırılması durumunda ise bir sonraki destek seviyemiz 1,1758.

## EUR/USD



**XAU/USD**

Eurodaki yükselişin hız kazanması ile birlikte dün dolar endeksindeki satış baskının derinleştiğini ve altın fiyatlarının 1290 seviyesi üzerinde tutunduğunu gördük. Euro Bölgesi'nden gelen olumlu veriler, Almanya'da başarısız koalisyon görüşmelerinin ardından Sosyal Demokratların Merkel ile koalisyona açık olduğuna yönelik haberler ve Avrupa Merkez Bankası politika yapıcılarının büyüme üzerinde yukarı yönlü riskler gördüğünü belirten tutanaklar sonrasında EURUSD paritesi 1,1850 seviyesi üzerine çıkarken, dolar endeksinin de 93,15 seviyesi altına sarktığını gördük. Altın fiyatları bu sabah saatleri itibariyle görece güçlü görünümünü koruyor olsa da, yükseliş hareketinin vime kaybetmiş olduğunu görüyoruz. Teknik açıdan bakıldığında ise: altının önemli bir kanal sınırında olduğu görülüyor. Bu sabah saatleri itibariyle kısa vadeli yükseliş kanalının üst sınırında hareket etmekte olan altın fiyatlarının, kanal sınırındaki seyri önem arz ediyor. Altının kanalı yukarı yönlü kırılmaması durumunda 1290 seviyesi üzerinden aşağı yönlü bir düzeltme hareketi yapması ve kazançlarının bir kısmını geri vermesi beklenebilir. Altındaki teknik seviyelere bakacak olursak: Bu sabah saatleri itibariyle 1291,94 seviyesinden işlem görmekte olan altın fiyatlarında 1287,90 seviyesi destek, 1292,67 seviyesi ise direnç konumunda. 1292,67 direncinin yukarı yönlü kırılması durumunda bir sonraki direnç seviyemiz 1297,89, 1287,90 desteğinin aşağı yönlü kırılması durumunda ise bir sonraki destek seviyemiz 1285.

**XAU/USD**

## Piyasalara Genel Bakış

|   | Son Fiyat / Değer | Değişim  |            |         |         |        | YBB |
|---|-------------------|----------|------------|---------|---------|--------|-----|
|   |                   | 1 günlük | 1 haftalık | 1 aylık | 6 aylık |        |     |
| <b>Hisse senedi endeksleri</b>            |                   |          |            |         |         |        |     |
| <b>Gelişmiş Piyasalar</b>                 |                   |          |            |         |         |        |     |
| S&P                                       | 2.597             | -%0,1    | %1,3       | %1,3    | %8,3    | %16,0  |     |
| DAX                                       | 13.009            | %0,0     | -%0,3      | %0,0    | %2,9    | %13,3  |     |
| FTSE                                      | 7.417             | %0,0     | %0,4       | -%1,5   | -%1,3   | %3,8   |     |
| Nikkei                                    | 22.523            | -%0,2    | %0,5       | %3,6    | %14,6   | %17,5  |     |
| <b>Gelişmekte olan Piyasalar</b>          |                   |          |            |         |         |        |     |
| Türkiye                                   | 105.026           | -%0,9    | -%1,8      | -%2,0   | %6,8    | %34,4  |     |
| Çin                                       | 3.352             | -%0,6    | -%1,5      | -%1,7   | %8,8    | %7,4   |     |
| Hindistan                                 | 33.588            | %0,1     | %0,7       | %3,0    | %10,8   | %26,1  |     |
| Endonezya                                 | 6.063             | -%0,3    | -%0,1      | %1,5    | %6,0    | %14,1  |     |
| Rusya                                     | 2.149             | -%0,5    | %0,7       | %4,2    | %10,1   | -%3,8  |     |
| Brezilya                                  | 74.487            | %0,0     | %5,2       | -%2,4   | %17,8   | %23,7  |     |
| Meksika                                   | 48.136            | -%0,1    | %0,9       | -%4,0   | -%2,7   | %5,5   |     |
| Güney Afrika                              | 60.298            | -%0,7    | %1,3       | %4,1    | %11,0   | %19,0  |     |
| <b>Oynaklık Endeksleri</b>                |                   |          |            |         |         |        |     |
| VIX                                       | 10                | %1,5     | -%24,8     | -%10,7  | -%9,6   | -%29,6 |     |
| EM VIX                                    | 16                | -%2,2    | -%11,2     | -%0,8   | -%3,8   | -%26,7 |     |
| MOVE                                      | 47                | -%2,5    | -%2,3      | -%13,3  | -%15,5  | -%34,6 |     |
| <b>Döviz Kurları (ABD dolarına karşı)</b> |                   |          |            |         |         |        |     |
| Türkiye                                   | 3,92              | %0,0     | %1,5       | %5,5    | %9,7    | %11,3  |     |
| Brezilya                                  | 3,2225            | -%0,1    | -%1,7      | -%0,4   | -%1,5   | -%0,8  |     |
| Güney Afrika                              | 13,8834           | %0,4     | -%1,9      | %1,3    | %6,1    | %1,0   |     |
| Çin                                       | 6,5835            | -%0,4    | -%0,7      | -%0,9   | -%4,4   | -%5,2  |     |
| Hindistan                                 | 64,575            | -%0,5    | -%1,1      | -%0,7   | -%0,5   | -%4,9  |     |
| Endonezya                                 | 13513             | -%0,1    | -%0,2      | -%0,2   | %1,6    | %0,3   |     |
| <b>CDS *</b>                              |                   |          |            |         |         |        |     |
| Türkiye                                   | 209,0             | -2,4     | 7,5        | 27,7    | -30,6   | 21,2   |     |
| Brezilya                                  | 172,3             | 0,0      | -7,0       | 8,7     | -46,0   | 24,3   |     |
| Güney Afrika                              | 187,7             | -0,4     | -9,1       | 23,2    | -10,6   | a.d.   |     |
| Endonezya                                 | 97,7              | -0,6     | -2,7       | 6,7     | -17,0   | 14,8   |     |
| Rusya                                     | 130,0             | -0,4     | -4,7       | 5,2     | -3,4    | a.d.   |     |
| <b>10 yıllık bono faizleri</b>            |                   |          |            |         |         |        |     |
| Türkiye                                   | %12,8             | -0,3     | 3,0        | 1,1     | 2,1     | 1,4    |     |
| Brezilya                                  | %10,1             | 0,0      | -0,2       | 0,4     | -1,3    | a.d.   |     |
| Güney Afrika                              | %9,3              | 0,0      | 0,0        | 0,5     | 0,8     | 0,4    |     |
| Hindistan                                 | %7,0              | 0,0      | -0,1       | 0,2     | 0,3     | 0,5    |     |
| Endonezya                                 | %6,6              | 0,0      | -0,1       | -0,2    | -0,4    | -1,4   |     |
| <b>10 yıllık Eurobond faizleri (USD)</b>  |                   |          |            |         |         |        |     |
| Türkiye                                   | %5,6              | 0,13     | 1,11       | 0,48    | 0,40    | -0,27  |     |
| Brezilya                                  | %4,6              | -0,05    | -0,20      | -0,03   | -0,37   | -0,90  |     |
| Güney Afrika                              | %4,7              | 0,00     | -0,20      | 0,14    | 0,11    | -0,16  |     |
| Endonezya                                 | %3,5              | 0,02     | 0,02       | a.d.    | -0,31   | -0,79  |     |
| <b>Emtia</b>                              |                   |          |            |         |         |        |     |
| Ham Petrol - Brent USD/varil              | 63,55             | %0,4     | %3,6       | %10,8   | %17,4   | %11,8  |     |
| Ham Petrol - WTI USD/varil                | 58,02             | %2,1     | %4,9       | %11,8   | %14,4   | %8,0   |     |
| Altın - USD / oz                          | 1292,2            | %0,8     | %1,1       | %1,1    | %2,4    | %12,2  |     |
| Gümüş - USD / t oz.                       | 17,112            | %0,9     | %0,8       | %0,2    | -%0,2   | %7,0   |     |
| Commodity Bureau Index                    | 431,15            | %0,7     | %0,4       | %0,3    | -%0,6   | %1,9   |     |

\* Değişim değerleri baz olarak ifade edilmiştir.

Kaynak: Bloomberg

## Yatırım Merkezlerimiz

### Genel Müdürlük

Nispetiye Cad. B-3 Blok Kat: 7-9  
Akmerkez Etiler - İSTANBUL  
0 212 355 46 46

### Adana

Cemal Paşa Mah. Gazipaşa Bul.  
Cemal Uğurlu Apt. Kat: 1 D: 4 ADANA

(0 322) 457 77 55

### Ankara

Remzi Oğuz Arık Mah. Tunalı Hilmi Cad.  
Yaprak Apt. No: 94 Kat: 2 D: 9  
Kavaklıdere Çankaya - ANKARA

(0 312) 435 18 36

### Antalya

Şirinyalı Mah. İsmet Gökşen Cad. Özden  
Apt. No:82/6 Muratpaşa - ANTALYA

(0 242) 248 45 20

### Bakırköy

İstanbul Cad. Bakırköy İş Merkezi No:  
6 Kat: 4 D: 14 Bakırköy - İSTANBUL

(0 212) 570 52 59

### Bursa

Muradiye Mah. Çekirge Cad. Koçer Apt.  
No: 49 Kat: 2 D: 4 Osmangazi - BURSA

(0 224) 225 64 10

### Denizli

Saraylar Mah. 2. Ticari Yol No: 32 Kat: 5  
DENİZLİ

(0 258) 265 87 85

### Erenköy

Bağdat Cad. Çubukçu Apt. No: 333  
Kat: 2 D: 4 Kadıköy - İSTANBUL

(0 216) 348 82 82

### Gaziantep

İncilipinar Mah. Gazimuhtarpaşa Bul.  
Kepkepzade Park İş Merkezi B Blok No:  
18 Kat: 1 D: 5 GAZİANTEP

(0 342) 232 35 35

### Girne

Şehit Necati Gürkaya Mevkii Çağdaş Apt.  
Kat: 1 D: 1 Girne - KKTC

(0 392) 815 14 54-55-56

### İzmir

Şair Eşref Bul. Ragıp Şanlı İş Merkezi  
No: 6 Kat: 3 D: 306 Çankaya - İZMİR

(0 232) 445 01 61

### İzmit

Hürriyet Cad. Kaya İşhanı No: 39/5 İzmit -  
KOCAELİ

(0 262) 323 11 33

### İzmit İrtibat

Ömerağa Mah. Alemdar Cad. İ. Kolaylı  
Apt. No: 8 Kat: 2 İzmit KOCAELİ

(0 262) 260 01 01

### Karadeniz Ereğli

Murtaza Mah. Hamamüstü Sok. İ. Esat  
Taneri İş Merkezi No: 19 Kat: 2  
Karadeniz Ereğli - ZONGULDAK

(0 372) 316 40 50

### Kartal

Üsküdar Cad. Cevat Kayacan Apt. No:  
26 Kat: 4 D: 8 Kartal - İSTANBUL

(0 216) 306 22 71 - 306 22 06

### Kayseri

Cumhuriyet Mah. Turan Cad. Turan Plaza  
Apt. No:8 Kat:2 D:5 Melikgazi / KAYSERİ

(0 352) 221 08 68 - 222 82 51

### Mersin

Çankaya Mah. Bahri OK İş Merkezi B  
Blok No: 78 MERSİN

(0 324) 238 11 89



## Uyarı Notu

Bu raporda yer alan yatırım bilgi, yorum ve tavsiyeleri, yorum ve tavsiyede bulunanların kişisel görüşlerine dayanmakta olup finansal bilgi ve genel yatırım tavsiyesi kapsamında hazırlanmıştır ve hiçbir şekilde yatırım danışmanlığı kapsamında değildir. Yatırım danışmanlığı hizmeti; yetkili kuruluşlar tarafından kişilerin risk ve getiri tercihleri dikkate alınarak kişiye özel sunulmaktadır. Burada yer alan yorum ve tavsiyeler ise genel niteliktedir. Bu tavsiyeler, mali durumunuz ile risk ve getiri tercihlerinize uygun olmayabilir. Bu nedenle, sadece burada yer alan bilgilere dayanarak yatırım kararı verilmesi beklentilerinize uygun sonuçlar doğurmayabilir.

Yatırım Danışmanlığı hizmeti talep edilmesi halinde; yatırımcının Tacirler Yatırım Menkul Değerler A.Ş. ile Yatırım Danışmanlığı sözleşmesi imzalamış olması, Yerindelik Testi'ni tamamlamış ve risk grubunun belirlemiş olması zorunludur.

Bu raporda yer alan her türlü bilgi, yorum ve tavsiye uygunluk testi ile tespit edilecek risk grubunuz ve getiri beklentiniz ile uyumlu olmayabilir. Dolayısıyla, uygunluk testi neticesinde risk grubunuz tespit edilmeden sadece burada yer alan bilgilere dayanılarak yatırım kararı verilmesi amaç, bilgi ve tecrübenize uygun sonuçlar doğurmayabilir.

Bu rapor herhangi bir sürede belirli bir getirinin sağlanacağına dair bir taahhüt içermemekte olup, zaman içerisinde piyasa koşullarında meydana gelen değişiklikler nedeniyle yorum ve tavsiyelerde değişiklikler söz konusu olabilir. Bu raporda bahsedilen yatırım araçlarının fiyatları ve değerleri yatırımcıların menfaatlerine aykırı olarak hareket edebilir ve netice itibarıyla yatırımcılar anaparalarını kaybetme riski ile karşı karşıya kalabilirler. Bu raporda yer alan geçmiş performans verileri gelecekte elde edilecek sonuçların bir garantisi olarak kabul edilemez.

Bu raporda yer alan tüm bilgiler ve görüşler yatırımcıları bilgilendirmek amacıyla, Tacirler Yatırım Menkul Değerler A.Ş. tarafından güncel ve güvenilir kaynaklardan temin edilmiş olmakla beraber, Tacirler Yatırım Menkul Değerler A.Ş. söz konusu bilgilerin doğru ve tam olduğunu taahhüt etmemektedir. Raporlardaki yorumlardan, bilgilerin tam veya doğru olmaması ve/veya güncellenme nedeniyle doğabilecek maddi ve manevi zararlardan Tacirler Yatırım Menkul Değerler A.Ş. ve çalışanları sorumlu tutulamaz.

Bu rapor, sadece gönderildiği kişilerin kullanımı içindir. Bu raporun tümü veya bir kısmı Tacirler Yatırım Menkul Değerler A.Ş.'nin yazılı izni olmadan çoğaltılamaz, yayınlanamaz veya üçüncü kişilere gösterilemez, ticari amaçla kullanılamaz. Aksi halde, Tacirler Yatırım Menkul Değerler A.Ş. uğramış olduğu bütün zarar ve ziyanı talep etme hakkını saklı tutar.