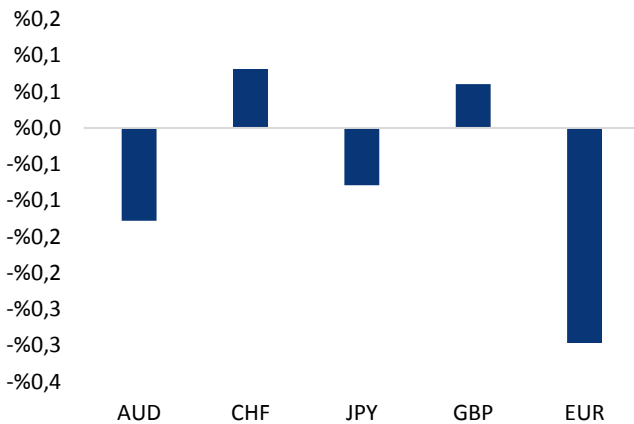


Haber Başlıkları

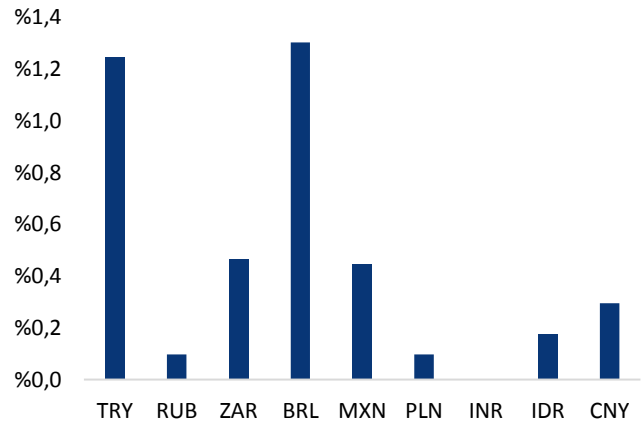
- Hatırlayacağımız üzere, İspanya'nın Katalonya'ya verdiği sürenin dolmasının ardından İspanya, Katalonya'nın özerkliğini askıya alacak olan Anayasa'nın 155. maddesini devreye sokmuştu. Katalan parlamentosu Madrid'in anayasanın 155'inci maddesini işletmeye yönelik adımlarının ardından merkezi yönetime verilecek yanıtı görüşmek üzere Perşembe günü bir araya gelecek.
- ABD Başkanı Donald Trump, Pazartesi günü basın mensuplarına yaptığı açıklamada, Fed başkanı adayını açıklamaya "çok, çok yakın" olduğunu söyledi.
- Petrol fiyatları, ABD'de ham petrol stoklarındaki düşüşün sürdüğünü göstermesi beklenen resmi veriler öncesi, kazançlarını varil başına 52 dolar civarında korudu.
- Altın fiyatları, bu haftaki merkez bankaları toplantıları öncesi dolardaki güçlenme ile birlikte, iki haftanın en düşük seviyesi yakınında tutunuyor.
- Chicago Fed Endeksi Eylül'de düşüş beklenirken 0,17 puan oldu. Beklenti 0,10 düşüştü. Endeks Ağustos ayında eksi 0,37 olarak gerçekleşmişti.
- İngiltere Merkez Bankası Başkan Yardımcısı Jon Cunliffe, bankanın gelecek hafta gerçekleşecek olan toplantısına ilişkin yaptığı açıklamada, Kasım ayında faiz artışı yapıp yapılmayacağını hala ucu açık bir soru olduğunu belirtti. Cunliffe, "Toplantıyı tahmin etmeye çalışmayacağım, ancak ekonomi bana göre bu yıl açıkça yavaşladı. Üç yıllık tahmin süresi içinde faiz oranın yükselmesi gerekecek. Bunun tam zamanlamasının ne zaman olacağı, benim için daha açık bir soru" dedi.
- ABD hisse senetleri haftanın ilk işlem gününde Trump'ın vergi reformuna ve yeni Fed başkanına ilişkin beklentilerle birlikte düşüşle kapandı. Dow Jones ve Standard & Poor's 500 (S&P 500) endeksleri, Hasbro ve Arconic'in karlarının analistlerin tahminlerinin altında kalması ile birlikte rekor seviyelerden geriledi.
- Avrupa hisseleri, teknoloji hisselerindeki rallinin gayrimenkul hisselerindeki düşüşü dengelemesiyle, yükseldi.
- Bu hafta içerisinde ABD'den gelecek olan 3Ç17 GSYİH Büyüme Oranı ve Dayanıklı Mal Siparişleri verileri ve Perşembe günü gerçekleşecek olan Avrupa Merkez Bankası toplantısı yakından izleniyor olacak.

Gelişmiş ülke para birimlerinin son işlem gününe göre getirileri *









Kaynak: Bloomberg, Tacirler Yatırım * ABD dolarına karşı

Gelişmekte olan ülke para birimlerinin son işlem gününe göre getirileri *



Kaynak: Bloomberg, Tacirler Yatırım * ABD dolarına karşı

Günlük Ekonomi Takvimi

Ülke	Veri	Saat	Beklenti	Önceki
	Almanya Ekim Ayı İmalat PMI Endeksi	10:30	60	60,6
	Almanya Ekim Ayı Hizmet PMI Endeksi	10:30	55,5	55,6
	Euro Bölgesi Ekim Ayı İmalat PMI Endeksi	11:00	57,8	58,1
	Euro Bölgesi Ekim Ayı Hizmet PMI Endeksi	11:00	55,6	55,8
	ABD Ekim Ayı İmalat PMI Endeksi	16:45	53,5	53,1
	ABD Ekim Ayı Hizmet PMI Endeksi	16:45	55,2	55,3

Makroekonomik Gelişmeler

İspanya – Katalonya arasındaki kriz devam ediyor

İspanya hükümetinin Katalonya'daki bağımsızlık referandumunu sonrasında anayasanın 155'inci maddesini işletmeye karar verdiğini açıklamasının ardından Madrid ve Barcelona arasındaki gerilim artıyor. Hatırlayacağımız üzere, İspanya'nın Katalonya'ya verdiği sürenin dolmasının ardından İspanya, Katalonya'nın özerkliğini askıya alacak olan Anayasa'nın 155. maddesini devreye sokmuştu. Katalan parlamentosu Madrid'in anayasanın 155'inci maddesini işletmeye yönelik adımlarının ardından merkezi yönetime verilecek yanıtı görüşmek üzere Perşembe günü bir araya gelecek. Hatırlanacağı üzere İspanya Başbakanı Mariano Rajoy, Katalonya'daki Carles Puigdemont yönetimini görevden alıp, özerk bölgede altı ay içinde seçim yapılması yönünde adım atacağını açıklamıştı. Katalonya için öngörülen önlemlerin hayata geçirilebilmesi için İspanyol Senatosu'nun onayı gerekiyor. Katalonya Özerk Yönetim Parlamentosu'nun Perşembe günü yapacağı oturum, Madrid yönetiminin aldığı söz konusu kararın Senato'nun onayına sunulmasından bir gün önce gerçekleşecek. Başbakan Mariano Rajoy'un lideri olduğu muhafazakâr Halk Partisi'nin (PP) çoğunluğu elinde tuttuğu Senato'da, Katalonya'ya yönelik önlemlerin onaylanacağına kesin gözüyle bakılıyor. Barcelona'daki özerk parlamentonun perşembe günü yapacağı oturumda, Katalan lider Carles Puigdemont'un talebi üzerine bağımsızlık ilan edebileceği belirtiliyor. Puigdemont, Madrid'in ultimatoma verdiği yanıtta, yaptırımlar uygulanması halinde Katalonya'nın bağımsızlık ilan edebileceğine işaret etmişti. Ancak bağımsızlık ilan edilmesi durumunda, Puigdemont'un hapis cezası alması ihtimali bulunuyor. Başsavcı José Manuel Maza, hafta sonunda yaptığı açıklamada, bağımsızlık ilan edilmesi durumunda sorumlular hakkında cezai işlem başlatılacağını duyurmuştu. Dava açılması halinde ise İspanya yasaları uyarınca Puigdemont'un 30 yıla kadar hapis cezası istemiyle yargılanması söz konusu olabilecek. Son olasılık ise, Katalonya yönetiminin İspanya'dan erken davranarak erken seçim kararı olması. Ancak söz konusu ihtimallerin hepsi, piyasadaki mevcut gergilimi tırmandıracak olasılıklar. İçinde bulunulan dönem, gerilimin tırmandırılma politikası için kritik bir hafta. Katalan liderliği seçeneklerini tüketirken, İspanya tarafı ise siyasi anlaşmazlıkta geri adım atmıyor. Dolayısı ile İspanya – Katalonya arasında müzakere sürecini yakından izliyor olmamız gerekiyor. Eurodaki düşüşün sürmesi dolar endeksini güçlendirdiğinden, gelişmekte olan ülke piyasaları açısından olumsuz bir tablo oluşturuyor.

Döviz & Emtia Analizleri

USD/TRY

İspanya – Katalonya arasındaki krizin derinleşiyor olması ile birlikte euroda görülen zayıflama, dolar endeksindeki yükseliş çabasını büyük ölçüde destekledi. Eurodaki gerilemenin yanı sıra, Japonya seçimlerinin ardından gevşek para politikasının devam edeceğine yönelik beklentilerde gerileyen yen ve ABD Başkanı Donald Trump'ın Fed başkanlığına yönelik açıklamaları da dolar endeksindeki güçlenmenin temel nedenlerini oluşturuyor. Bu noktada, yurt içerisinde olumsuz veri akışı ve dolar endeksindeki güçlenme nedeniyle Türk lirasının beklentilerimizden çok daha zayıf bir seyir izlediği ve kurun da beklentilerimizin aksine 3,70 seviyesi üzerinde çıktığı görülüyor. Ancak biz, kurdaki yükselişlerin kalıcı olmayacağına yönelik beklentimizi korumakla birlikte, kurun Pazartesi günü piyasa açılışında oluşturduğu yukarı yönlü fiyat boşluğunu kapayarak 3,67 seviyesine doğru gerilemesini beklemekteyiz. Bu sabah saatleri itibarıyla 3,7070 seviyesinden işlem görmekte olan USDTRY paritesinde 3,7076 seviyesi direnç, 3,70 seviyesi ise destek konumunda. 3,7076 direncinin yukarı yönlü kırılması durumunda bir sonraki direnç seviyemiz 3,7195, 3,70 desteğinin aşağı yönlü kırılması durumunda ise bir sonraki destek seviyemiz 3,6891.

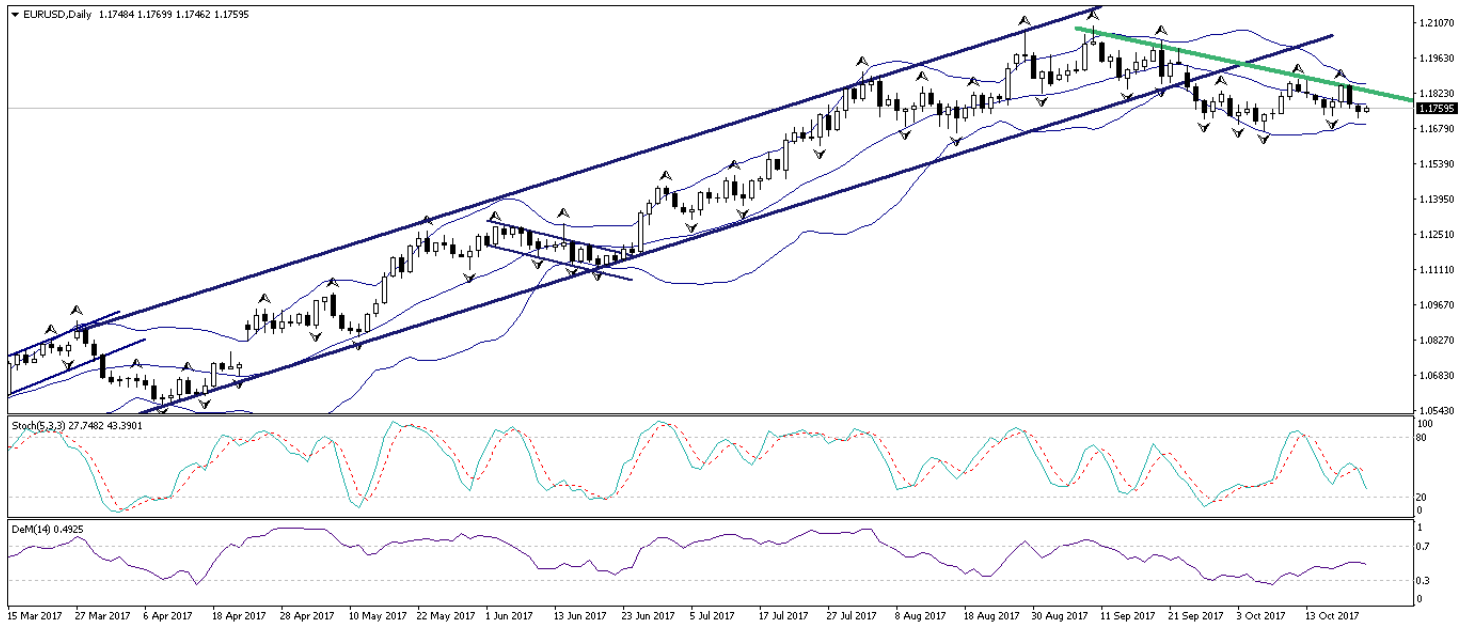
USD/TL



EUR/USD

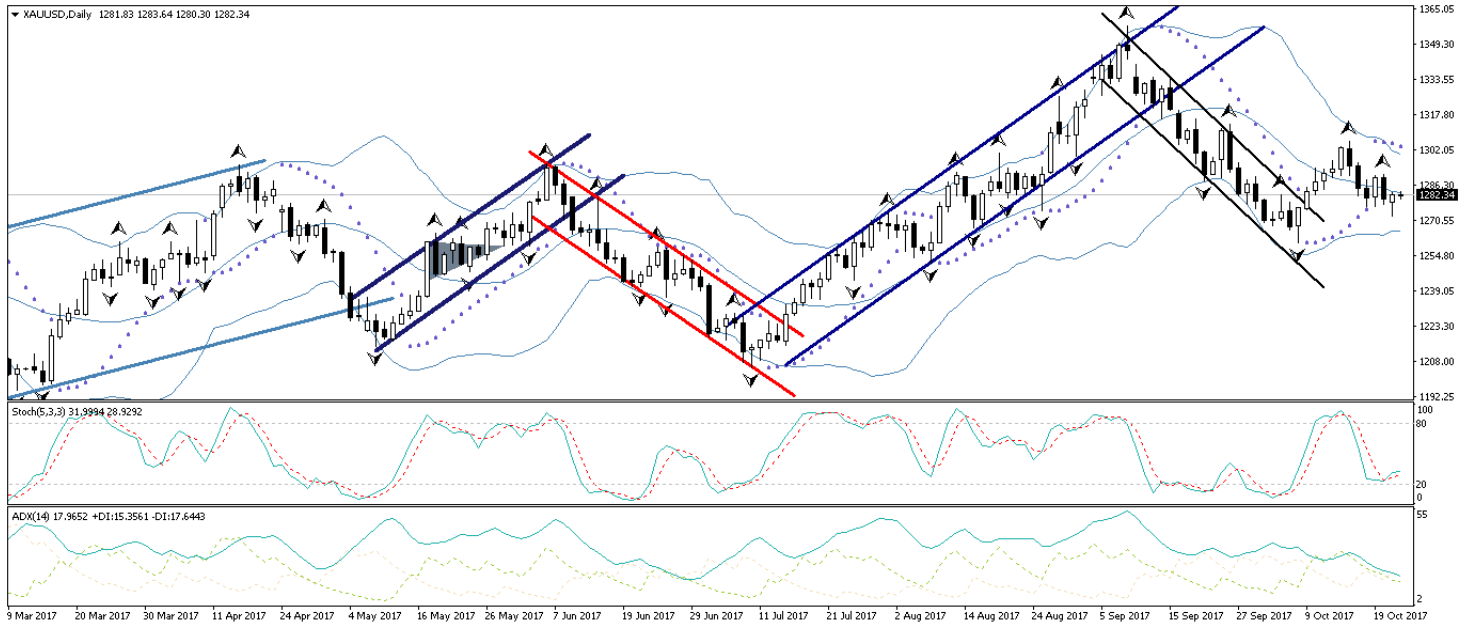
İspanya hükümetinin Katalonya'daki bağımsızlık referandumu sonrasında anayasanın 155'inci maddesini işletmeye karar verdiğini açıklamasının ardından Madrid ve Barcelona arasındaki gerilimin tırmanmaya devam ediyor olması euronun dolar karşısındaki kazançlarını koruyamamasına neden oluyor. Eurodaki düşüşün yanı sıra dolar endeksindeki yükseliş çabası da EURUSD paritesinin 1,18 seviyesi üzerinde tutunamamasında etkili oldu. EURUSD paritesi, bu sabah saatleri itibarıyla 1,18 seviyesi altında hareket ediyor. Kısa vadeli düşüş trendi bünyesindeki hareketini sürdürmekte olan EURUSD paritesinin kısa vadede mevcut gerileme hareketini 1,17 seviyesi altına doğru sürdürmesi beklenebilir. Paritedeki kısa vadeli gidişat açısından bu hafta Perşembe günü gerçekleşecek olan Avrupa Merkez Bankası toplantısı oldukça önemli olacak. Makroekonomik Gelişmeler bölümünde söz konusu toplantıya ilişkin beklentilerimizi içeren analizimizi bulabilirsiniz. Teknik seviyelere bakacak olursak: Bu sabah saatleri itibarıyla 1,1760 seviyesinden işlem görmekte olan EURUSD paritesinde, 1,1758 seviyesi destek, 1,1818 seviyesi ise direnç konumunda. Paritede 1,1818 direncinin yukarı yönlü kırılması durumunda bir sonraki direnç seviyemiz 1,1861, 1,1758 desteğinin aşağı yönlü kırılması durumunda ise bir sonraki destek seviyemiz 1,1711.

EUR/USD



XAU/USD

Dolar endeksindeki yüksek seyrin devam ediyor olmasına rağmen, yendeki sert geri çekilmenin durulması ve küresel hisse sentlerinin rekor seviyelerden gerilemiş olması altın fiyatlarının yeniden 1280 seviyesi üzerini test etmesini sağladı. Küresel risk iştahının "görece" azalması ile birlikte gerileyen hisse senetleri, altına olan talebin biraz da olsa canlanmasını sağladı. Ancak, küresel piyasalarda güvenli liman talebinin halen daha oldukça düşük olduğunu görüyoruz. Mevcut yüksek risk iştahı, altındaki satış eğiliminin bir süre daha devam etmesine neden olabilir. Bu noktada altın fiyatlarının kısa vadede mevcut düşüş eğilimini 1260 seviyesine doğru devam ettirebileceğine yönelik beklentimizi koruyoruz. Altın fiyatlarındaki güncel teknik seviyelere bakacak olursak: Bu sabah saatleri itibariyle 1282,34 seviyesinden işlem görmekte olan altın fiyatlarında 1277,76 seviyesi destek, 1283 seviyesi ise direnç konumunda. 1283 direncinin yukarı yönlü kırılması durumunda bir sonraki direnç seviyemiz 1285, 1277,76 desteğinin aşağı yönlü kırılması durumunda ise bir sonraki destek seviyemiz 1275.

XAU/USD

Piyasalara Genel Bakış

	Son Fiyat / Değer	Değişim					YBB
		1 günlük	1 haftalık	1 aylık	6 aylık		
Hisse senedi endeksleri							
Gelişmiş Piyasalar							
S&P	2.565	-%0,4	%0,3	%2,5	%8,0	%14,6	
DAX	13.003	%0,1	%0,0	%3,3	%4,4	%13,3	
FTSE	7.524	%0,0	%0,0	%2,9	%3,6	%5,3	
Nikkei	21.697	%0,1	%1,7	%7,0	%15,0	%13,6	
Gelişmekte olan Piyasalar							
Türkiye	107.303	-%1,1	%0,8	%3,1	%14,4	%37,3	
Çin	3.381	%0,1	%0,3	%0,9	%8,1	%9,0	
Hindistan	32.507	%0,3	-%0,1	%2,2	%10,0	%22,5	
Endonezya	5.950	%0,2	%0,3	%0,9	%5,3	%12,6	
Rusya	2.064	-%0,4	-%2,0	%0,6	%4,3	-%7,6	
Brezilya	75.413	-%1,3	-%1,9	%0,0	%17,1	%25,2	
Meksika	49.548	-%0,9	-%0,3	-%1,5	%0,3	%8,6	
Güney Afrika	58.000	%0,1	-%0,3	%3,9	%9,6	%14,5	
Oynaklık Endeksleri							
VIX	11	%11,0	%11,7	%8,4	%2,1	-%21,2	
EM VIX	16	%12,4	%7,1	-%6,7	%9,1	-%26,2	
MOVE	54	%0,2	%9,7	%5,8	-%14,5	-%24,5	
Döviz Kurları (ABD dolarına karşı)							
Türkiye	3,7167	%1,2	%1,9	%4,7	%4,1	%5,5	
Brezilya	3,2351	%1,3	%2,1	%2,4	%3,4	-%0,5	
Güney Afrika	13,7077	%0,5	%3,0	%2,8	%5,3	-%0,2	
Çin	6,64	%0,3	%0,8	%0,3	-%3,6	-%4,4	
Hindistan	65,0175	a.d.	%0,5	-%0,2	%0,9	-%4,3	
Endonezya	13543	%0,2	%0,4	%1,6	a.d.	%0,5	
CDS *							
Türkiye	176,3	2,8	-2,6	-16,2	-40,2	-29,0	
Brezilya	170,6	-0,9	-9,5	-24,1	-4,7	-20,3	
Güney Afrika	173,9	0,3	3,2	-21,5	a.d.	a.d.	
Endonezya	94,3	-1,4	-3,1	-2,9	-12,8	-7,4	
Rusya	130,0	-0,2	0,2	-21,4	8,2	a.d.	
10 yıllık bono faizleri							
Türkiye	%11,6	0,2	1,9	0,6	1,1	0,3	
Brezilya	%9,7	0,1	-0,1	-0,1	-0,4	a.d.	
Güney Afrika	%8,9	0,0	0,2	a.d.	0,2	-0,1	
Hindistan	%6,8	a.d.	0,1	0,2	-0,1	0,3	
Endonezya	%6,7	0,1	0,2	0,4	a.d.	-1,3	
10 yıllık Eurobond faizleri (USD)							
Türkiye	%5,2	0,06	0,69	0,08	-0,03	-0,69	
Brezilya	%4,6	0,02	0,05	0,19	0,03	-0,87	
Güney Afrika	%4,6	0,00	0,01	-0,05	-0,01	-0,30	
Endonezya	%3,5	0,02	0,14	0,19	a.d.	-0,78	
Emtia							
Ham Petrol - Brent USD/varil	57,37	-%0,7	-%0,8	-%2,8	%11,2	%1,0	
Ham Petrol - WTI USD/varil	51,9	%0,8	%0,1	-%0,6	%5,4	-%3,4	
Altın - USD / oz	1277,7	%0,0	-%1,7	-%2,2	%0,1	%10,9	
Gümüş - USD / t oz.	17,075	%0,0	-%1,7	%0,1	-%4,4	%6,8	
Commodity Bureau Index	429,68	%0,4	-%0,3	%0,2	%2,2	%1,6	

* Değişim değerleri baz olarak ifade edilmiştir.

Kaynak: Bloomberg

Yatırım Merkezlerimiz

Genel Müdürlük

Nispetiye Cad. B-3 Blok Kat: 7-9
Akmerkez Etiler - İSTANBUL
0 212 355 46 46

Adana

Cemal Paşa Mah. Gazipaşa Bul.
Cemal Uğurlu Apt. Kat: 1 D: 4 ADANA

(0 322) 457 77 55

Ankara

Remzi Oğuz Arık Mah. Tunalı Hilmi Cad.
Yaprak Apt. No: 94 Kat: 2 D: 9
Kavaklıdere Çankaya - ANKARA

(0 312) 435 18 36

Antalya

Şirinyalı Mah. İsmet Gökşen Cad. Özden
Apt. No:82/6 Muratpaşa - ANTALYA

(0 242) 248 45 20

Bakırköy

İstanbul Cad. Bakırköy İş Merkezi No:
6 Kat: 4 D: 14 Bakırköy - İSTANBUL

(0 212) 570 52 59

Bursa

Muradiye Mah. Çekirge Cad. Koşer Apt.
No: 49 Kat: 2 D: 4 Osmangazi - BURSA

(0 224) 225 64 10

Denizli

Saraylar Mah. 2. Ticari Yol No: 32 Kat: 5
DENİZLİ

(0 258) 265 87 85

Erenköy

Bağdat Cad. Çubukçu Apt. No: 333
Kat: 2 D: 4 Kadıköy - İSTANBUL

(0 216) 348 82 82

Gaziantep

İncilipinar Mah. Gazimuhtarpaşa Bul.
Kepkepzade Park İş Merkezi B Blok No:
18 Kat: 1 D: 5 GAZİANTEP

(0 342) 232 35 35

Girne

Şehit Necati Gürkaya Mevkii Çağdaş Apt.
Kat: 1 D: 1 Girne - KKTC

(0 392) 815 14 54-55-56

İzmir

Şair Eşref Bul. Ragıp Şanlı İş Merkezi
No: 6 Kat: 3 D: 306 Çankaya - İZMİR

(0 232) 445 01 61

İzmit

Hürriyet Cad. Kaya İşhanı No: 39/5 İzmit
KOCAELİ

(0 262) 323 11 33

İzmit İrtibat

Ömerağa Mah. Alemdar Cad. İ. Kolaylı
Apt. No: 8 Kat: 2 İzmit KOCAELİ

(0 262) 260 01 01

Karadeniz Ereğli

Murtaza Mah. Hamamüstü Sok. İ. Esat
Taneri İş Merkezi No: 19 Kat: 2
Karadeniz Ereğli - ZONGULDAK

(0 372) 316 40 50

Kartal

Üsküdar Cad. Cevat Kayacan Apt. No:
26 Kat: 4 D: 8 Kartal - İSTANBUL

(0 216) 306 22 71 - 306 22 06

Kayseri

Cumhuriyet Mah. Sultan Hamam Cad.
Kavuncu İş Merkezi No: 17 Kat: 1 D: 2
KAYSERİ

(0 352) 221 08 68 - 222 82 51

Mersin

Çankaya Mah. Bahri OK İş Merkezi B
Blok No: 78 MERSİN

(0 324) 238 11 89

Uyarı Notu

Bu raporda yer alan yatırım bilgi, yorum ve tavsiyeleri, yorum ve tavsiyede bulunanların kişisel görüşlerine dayanmakta olup finansal bilgi ve genel yatırım tavsiyesi kapsamında hazırlanmıştır ve hiçbir şekilde yatırım danışmanlığı kapsamında değildir. Yatırım danışmanlığı hizmeti; yetkili kuruluşlar tarafından kişilerin risk ve getiri tercihleri dikkate alınarak kişiye özel sunulmaktadır. Burada yer alan yorum ve tavsiyeler ise genel niteliktedir. Bu tavsiyeler, mali durumunuz ile risk ve getiri tercihlerinize uygun olmayabilir. Bu nedenle, sadece burada yer alan bilgilere dayanarak yatırım kararı verilmesi beklentilerinize uygun sonuçlar doğurmayabilir.

Yatırım Danışmanlığı hizmeti talep edilmesi halinde; yatırımcının Tacirler Yatırım Menkul Değerler A.Ş. ile Yatırım Danışmanlığı sözleşmesi imzalamış olması, Yerindelik Testi'ni tamamlamış ve risk grubunun belirlemiş olması zorunludur.

Bu raporda yer alan her türlü bilgi, yorum ve tavsiye uygunluk testi ile tespit edilecek risk grubunuz ve getiri beklentiniz ile uyumlu olmayabilir. Dolayısıyla, uygunluk testi neticesinde risk grubunuz tespit edilmeden sadece burada yer alan bilgilere dayanılarak yatırım kararı verilmesi amaç, bilgi ve tecrübenize uygun sonuçlar doğurmayabilir.

Bu rapor herhangi bir sürede belirli bir getirinin sağlanacağına dair bir taahhüt içermemekte olup, zaman içerisinde piyasa koşullarında meydana gelen değişiklikler nedeniyle yorum ve tavsiyelerde değişiklikler söz konusu olabilir. Bu raporda bahsedilen yatırım araçlarının fiyatları ve değerleri yatırımcıların menfaatlerine aykırı olarak hareket edebilir ve netice itibarıyla yatırımcılar anaparalarını kaybetme riski ile karşı karşıya kalabilirler. Bu raporda yer alan geçmiş performans verileri gelecekte elde edilecek sonuçların bir garantisi olarak kabul edilemez.

Bu raporda yer alan tüm bilgiler ve görüşler yatırımcıları bilgilendirmek amacıyla, Tacirler Yatırım Menkul Değerler A.Ş. tarafından güncel ve güvenilir kaynaklardan temin edilmiş olmakla beraber, Tacirler Yatırım Menkul Değerler A.Ş. söz konusu bilgilerin doğru ve tam olduğunu taahhüt etmemektedir. Raporlardaki yorumlardan, bilgilerin tam veya doğru olmaması ve/veya güncellenme nedeniyle doğabilecek maddi ve manevi zararlardan Tacirler Yatırım Menkul Değerler A.Ş. ve çalışanları sorumlu tutulamaz.

Bu rapor, sadece gönderildiği kişilerin kullanımı içindir. Bu raporun tümü veya bir kısmı Tacirler Yatırım Menkul Değerler A.Ş.'nin yazılı izni olmadan çoğaltılamaz, yayınlanamaz veya üçüncü kişilere gösterilemez, ticari amaçla kullanılamaz. Aksi halde, Tacirler Yatırım Menkul Değerler A.Ş. uğramış olduğu bütün zarar ve ziyana talep etme hakkını saklı tutar.