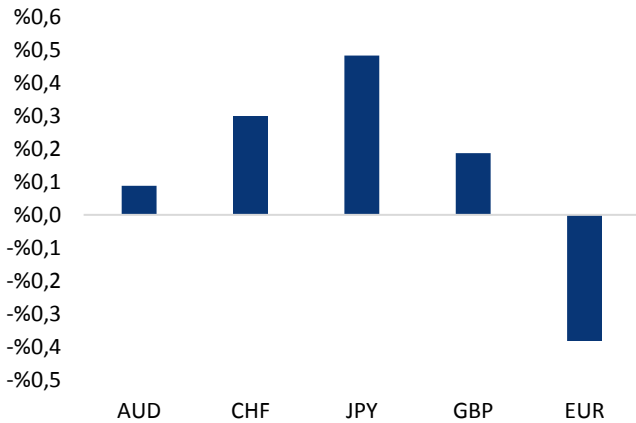


## Haber Başlıkları

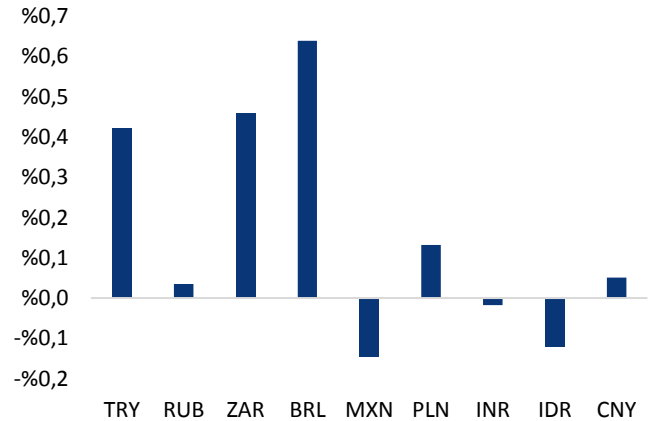
- Jackson Hole toplantıları bugün başlıyor.
- Euro Bölgesi İmalat PMI Endeksi Ağustos ayında 56,6'dan 57,4'e yükseldi. Beklenti İmalat PMI Endeksi'nin 56,3'e gerilemesi yönündeydi. Bölgede Hizmet PMI Endeksi ise son 7 ayın en düşük seviyesi olan 54,9'a gerileyerek beklentilerin altında kaldı ve bir önceki aya göre gerileme kaydetti.
- Almanya Ağustos ayı İmalat PMI Endeksi verisi, bir önceki döneme göre yükseliş kaydetti ve beklentilerin üzerinde gelerek 59,4 olarak gerçekleşti. Almanya'da Hizmet PMI Endeksi de 53,4 ile beklentilerin ve bir önceki dönem verisinin üzerinde gerçekleşti.
- Avrupa Merkez Bankası Başkanı Draghi, yapılan araştırmanın parasal genişlemenin, sözlü yönlendirmenin başarılı olduğunu gösterdiğini belirtti.
- ABD Ticaret Bakanlığı'nın verilerine göre yeni konut satışları Temmuz'da %9,4 düşerek 571 bin oldu ve Aralık 2016'dan beri en düşük seviyeye geriledi. Beklenti 610 bindi.
- ABD'de ticari ham petrol stokları geçen hafta 3,3 milyon varil daha azalarak düşüşünü sekizinci haftaya taşıdı. ABD Enerji Enformasyon İdaresi (EIA), ülkede ticari ham petrol stoklarının 18 Ağustos ile biten haftada 3,3 milyon varil (%0,3 ) azalarak 463,2 milyon varile gerilediğini açıkladı. Üst üste 8 haftadır gerileyen stokların 3,5 milyon varil daha azalması bekleniyordu.
- ABD hisse senetleri, ABD Başkanı Donald Trump'ın dış ticarete ve hükümetin kapanmasına ilişkin yorumlarının yatırımcıları tedirgin etmesiyle düşerken, Hazine tahvilleri yükseldi. Petrol, ABD stok verisi sonrası değer kazandı.
- Dallas Fed Başkanı Robert Kaplan, Teksas'da bir etkinlikte konuştu. Kaplan, Fed'in bilanço daraltmaya yakın zamanda başlaması gerektiğini söyledi ve "Faizlerin bu yıl bir kez daha artırılması gerektiğini söylemiyorum" dedi.
- Kredi derecelendirme kuruluşu Fitch Ratings, ABD'li yetkililerin borç tavanının artırılmasını zamanında yetiştirme konusunda bir başarısızlık ile karşılaşmasının ABD'nin ülke kredi notunun olumsuz etkilenebileceğini belirtti. Fitch ABD'yi en yüksek not olan AAA ile değerlendiriyor.

### Gelişmiş ülke para birimlerinin son işlem gününe göre getirileri \*






Kaynak: Bloomberg, Tacirler Yatırım \* ABD dolarına karşı

### Gelişmekte olan ülke para birimlerinin son işlem gününe göre getirileri \*



Kaynak: Bloomberg, Tacirler Yatırım \* ABD dolarına karşı

## Günlük Ekonomi Takvimi

Ülke	Veri	Saat	Beklenti	Önceki
	İngiltere 2Ç17 Yıllık GSYİH Büyüme Oranı	10:00	%1,7	%1,7
	ABD Haftalık İşsizlik Başvuruları	15:30	238K	232K
	ABD Temmuz Ayı Güncel Konut Satışları	17:00	5,55M	5,52M

## Makroekonomik Gelişmeler

### Draghi'den para politikasına yönelik bir ipucu gelmedi

Avrupa Merkez Bankası Başkanı Mario Draghi, Cuma günü Jackson Hole toplantısında Türkiye saatiyle 20:00'da gerçekleştireceği konuşma öncesinde, dün sabah saatlerinde Almanya'da bir konuşma gerçekleştirdi. Euro Bölgesindeki para politikasına ilişkin belirgin bir ipucu vermeyen Draghi, konuşmasında, yapılan araştırmaların parasal genişleme ve sözlü yönlendirmenin başarılı olduğunu gösterdiğini belirtti. Para politikasında yapılacak olan düzenlemelerin asla kolay olmadığını vurgulayan Draghi, buna karşın yeni mücadelelere hazırlık yapmayı sürdürmeleri gerektiğinin altını çizdi. Dolayısı ile Draghi'nin dünkü konuşmasında oldukça genel ve para politikası özeline girmeyen açıklamalarda bulunduğunu belirtebiliriz. Draghi'nin açıklamalarının ardından, daha çok Euro Bölgesi ve Almanya'da güçlü gelen İmalat PMI Endeksi'nin etkisiyle euro değer kazanırken, EURUSD paritesi yeniden 1,18 seviyesi üzerine çıktı.

### Almanya'da yayınlanan anket seçmenlerin yarısına yakınının kararsız olduğunu gösterdi

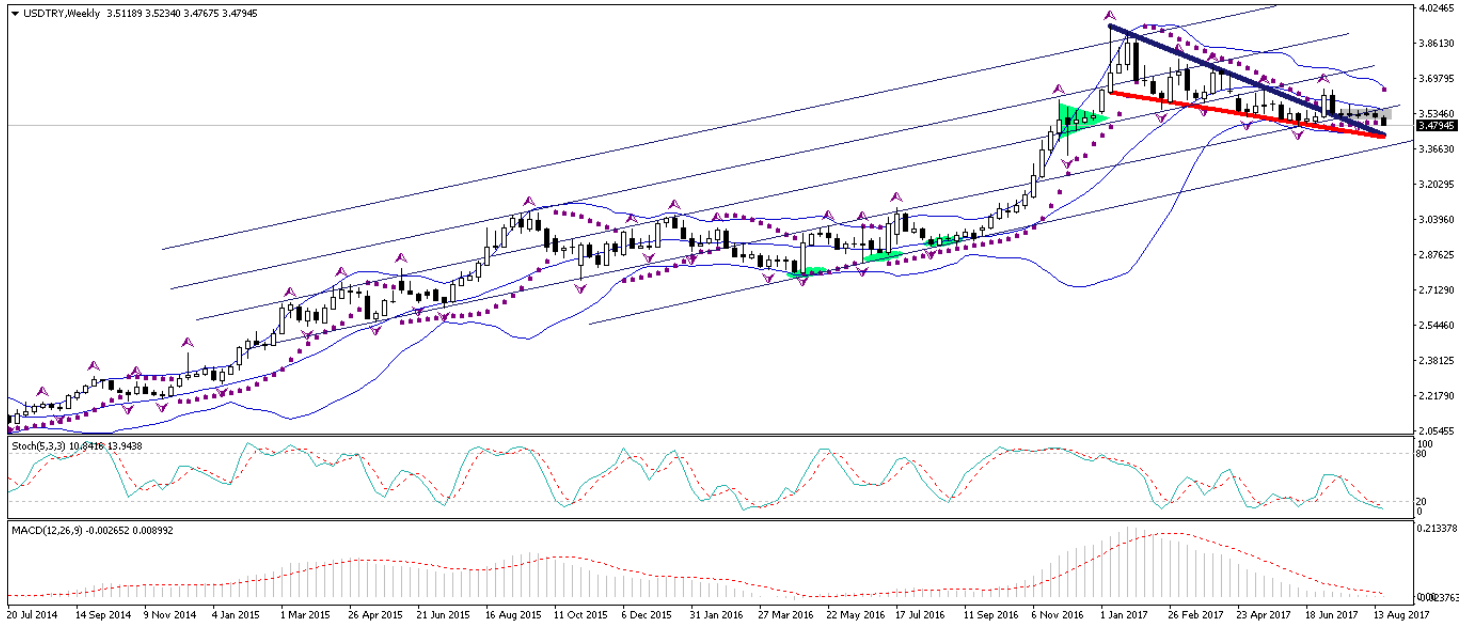
Alman basınında yayınlanan son anketlerden bir tanesi, Almanya'da 24 Eylül'de yapılacak olan genel seçimler öncesinde seçmenlerin %46'sının hangi partiye oy vereceğini henüz bilmediğini ortaya koydu. Söz konusu ankette, seçimlere bu kadar az süre kala kararsız seçmen oranının son 20 yıldır hiç bu kadar yüksek olmadığına dikkat çekildi. Almanya'da bir başka basın kuruluşunun gerçekleştirdiği ankete göre ise Almanların %76'sı seçimlerin sonuçlarının şimdiden bilindiğini düşünüyor. Buna göre, ankete katılanlar Sosyal Demokrat Parti'nin (SPD) seçimlerden zaferle çıkacağına inanmıyor. Ankete katılanların sadece %19'u SPD'nin seçimlerden birinci parti olarak çıkacağı görüşünde. Mayıs ayında yapılan kamuoyu araştırmasında seçimlerde en yüksek oyu SPD'nin alacağına inananların oranı %30 civarındaydı ve bunların %39'u SPD seçmeniydi. Eylül ayındaki genel seçimler için muhafazakâr Hristiyan Birlik (CDU/CSU) partilerinin adayı Angela Merkel olacak. Sosyal Demokrat Parti'nin adayı ise Eski Avrupa Parlamentosu Başkanı Martin Schulz. Şimdiye kadar yapılan kamuoyu yoklamalarına göre Başbakan Angela Merkel'in seçimi kazanma ihtimali yüksek olsa da, son gelen anket çalışmaları halen daha seçmenler arasında büyük bir kararsızlık olabileceğini gösteriyor. Avrupa'nın en güçlü Lideri ve entegrasyonunun önde gelen ismi olan Merkel'e desteğin zayıflaması, euroya olan güvenin de azalması olarak kendini gösterebilir.

## Döviz & Emtia Analizleri

### USD/TRY

Euro Bölgesi ve Almanya'da imalat aktivitesinde görülen iyileşme euronun dün sert bir şekilde değer kazanmasını ve EURUSD paritesinin yeniden 1,18 üzerine çıkmasını sağladı. Euroda görülen yükselişle birlikte dolar endeksinin yükselişinin bir kısmını geri verdiği ve USDTRY paritesinin de düşüş hareketini sürdürdüğü görüldü. Piyasa katılımcılarının Avrupa Merkez Bankası Başkanı Mario Draghi'nin dün gerçekleştirdiği konuşmayı yakından takip etmelerine rağmen, Draghi para politikasına ilişkin herhangi bir ipucu vermedi. Bu hafta içerisinde birkaç defa 3,50 seviyesini yukarı yönlü kırmaya çalışan USDTRY paritesi, bu seviyeyi aşmaya başaramayarak kayıplarını daha da genişletti ve eurodaki yükselişin de etkisiyle dün 3,47'li seviyelere kadar geriledi. Bu noktada kurun, 3,50 seviyesi altındaki seyrini bir süre daha sürdürmesi ve satıcı görünümünü korumasını bekleyebiliriz. Ancak, 3,50 seviyesi altındaki seyrin kısa vadede kalıcı olmasını beklememekle birlikte, mevcut seviyelerin kısa vadeli alım fırsatları verebileceğini düşünüyoruz. Kurdaki güncel teknik seviyelere bakacak olursak: Bu sabah saatleri itibariyle 3,4794 seviyesinden işlem görmekte olan USDTRY paritesinde 3,48 seviyesi direnç, 3,4677 seviyesi ise destek konumunda. 3,48 direncinin yukarı yönlü kırılması durumunda bir sonraki direnç seviyemiz 3,4876, 3,4677 desteğinin aşağı yönlü kırılması durumunda ise bir sonraki destek seviyemiz 3,4588.

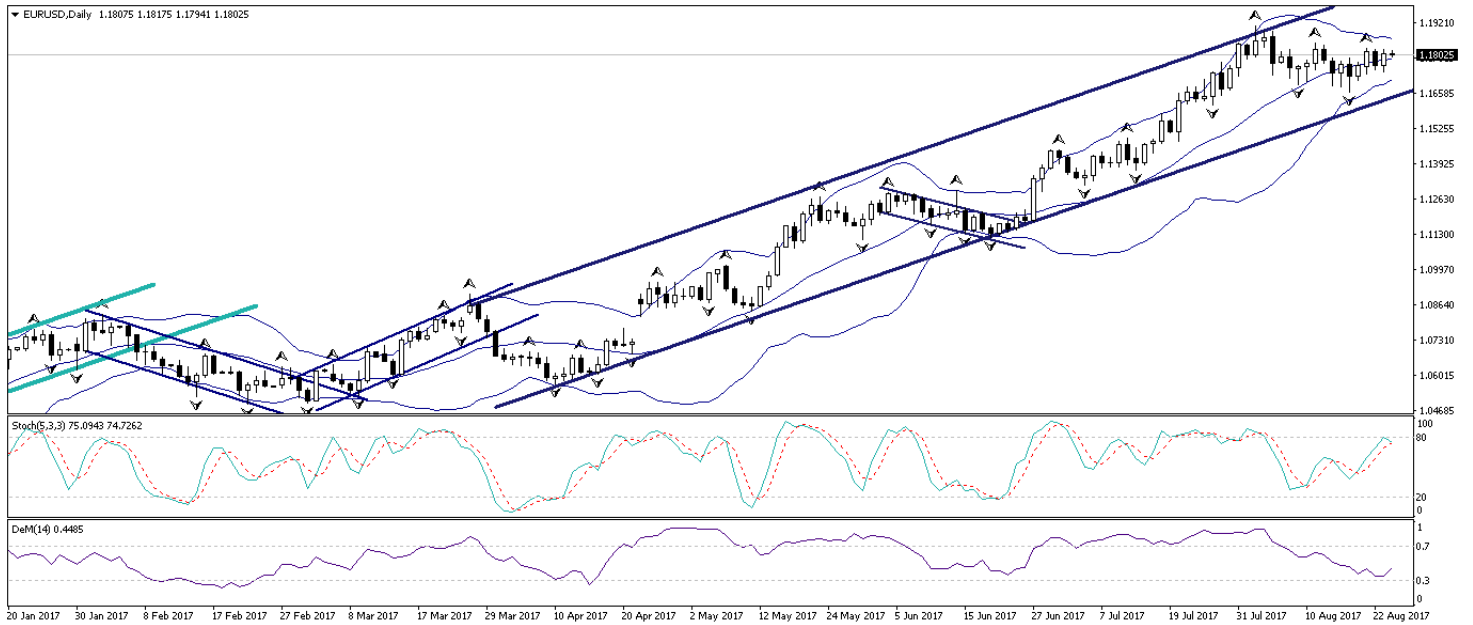
### USD/TL



## EUR/USD

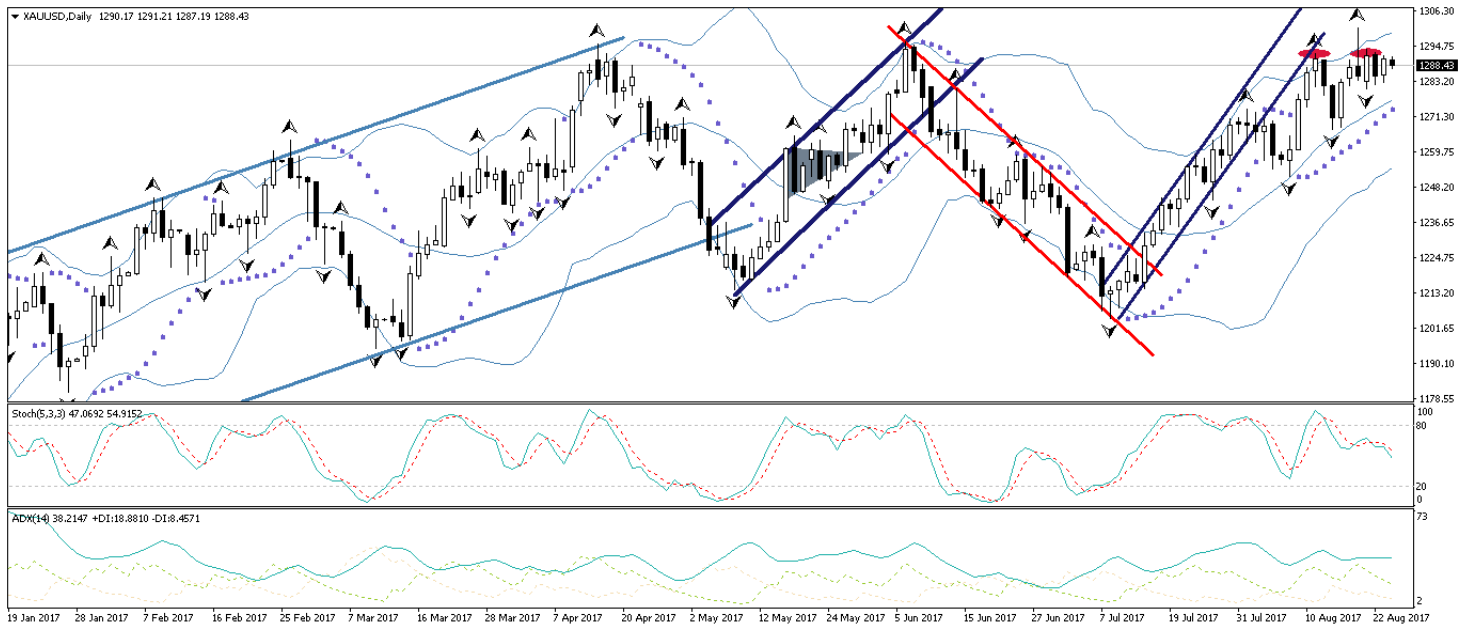
Euro Bölgesi İmalat PMI Endeksi Ağustos ayında 56,6'dan 57,4'e yükselerek 56,3 olarak beklentinin üzerinde bir gerçekleşme gösterdi. Almanya Ağustos ayı İmalat PMI Endeksi verisi de bir önceki döneme göre yükseliş kaydetti ve beklentilerin üzerinde gelerek 59,4 olarak gerçekleşti. Euro Bölgesi ve Almanya'daki imalat aktivitesinde görülen iyileşme, dün euronun değer kazanmasını ve EURUSD paritesinin yeniden 1,18 seviyesi üzerine çıkmasını sağladı. Avrupa Merkez Bankası Başkanı Mario Draghi, yarın Jackson Hole toplantısında Türkiye saatiyle 20:00'da gerçekleştireceği konuşma öncesinde, dün sabah saatlerinde Almanya'da bir konuşma gerçekleştirdi. Euro Bölgesindeki para politikasına ilişkin belirgin bir ipucu vermeyen Draghi, konuşmasında, yapılan araştırmaların parasal genişleme ve sözlü yönlendirmenin başarılı olduğunu gösterdiğini belirtti. Euro Bölgesi ve Almanya'da güçlü gelen İmalat PMI Endeksi'nin etkisiyle euro değer kazanırken, EURUSD paritesi yeniden 1,18 seviyesi üzerine çıktı. Eurodaki yükselişin etkisiyle 1,18 seviyesi üzerine yeniden çıkan paritenin, bu seviye üzerinde istikrar kazanmasını beklemiyoruz. Paritenin kısa vadede düşüş hareketine devam edebileceğini ve mevcut seviyelerin satış fırsatları verebileceğini düşünüyoruz. Paritedeki güncel teknik seviyelere bakacak olursak: Bu sabah saatleri itibariyle 1,1760 seviyesinden işlem görmekte olan EURUSD paritesinde, 1,1758 seviyesi destek, 1,1818 seviyesi ise direnç konumunda. Paritede 1,1818 direncinin yukarı yönlü kırılması durumunda bir sonraki direnç seviyemiz 1,1861, 1,1758 desteğinin aşağı yönlü kırılması durumunda ise bir sonraki destek seviyemiz 1,1711.

## EUR/USD



**XAU/USD**

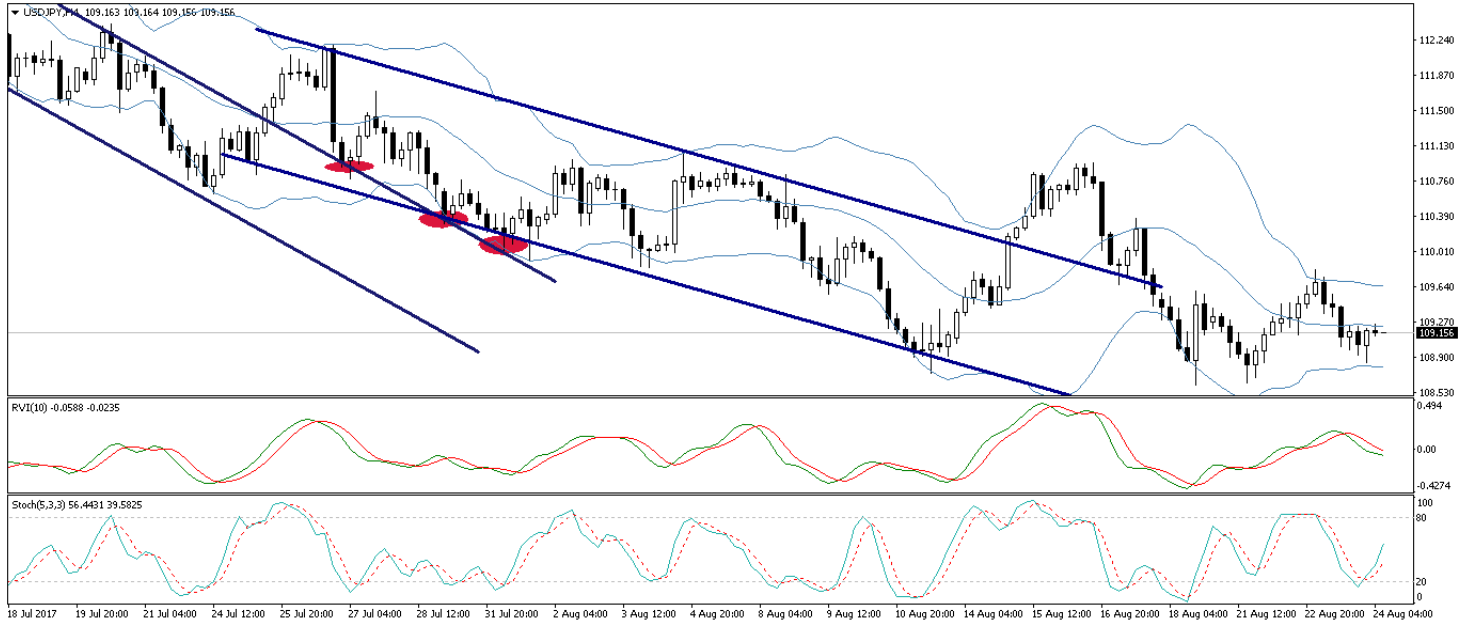
ABD cephesindeki siyasi kargaşa, Avrupa'daki yeni terör saldırıları ve ABD ile Kuzey Kore arasında devam eden gerilimden dolayı son günlerde yoğunlaşan siyasi sorunların arka planda kalması ile birlikte altın fiyatlarındaki yükselişin güç kaybettiği görülüyor. Bunların yanı sıra dolar endeksinin de 93 seviyesi üzerinde tutunuyor olması altın fiyatlarındaki yükseliş hareketlerini baskılıyor. Bu sabah saatleri itibariyle 1290 seviyesinin hemen altında hareket eden altın fiyatlarının, 80 saatlik hareketli ortalaması üzerinde tutunmaya çalıştığını görüyoruz. Genel görünüme bakacak olursak: 4 saatlik grafiğe baktığımızda altının bir çift tepe formasyonu oluşturmuş olduğunu görüyoruz. Bu noktada, fiyatların 1290 seviyesini kalıcı olarak aşamaması durumunda mevcut seviyelerden yönünü aşağı çevirmesi kısa vadede 1250 seviyesini hedef alması beklenebilir. Altın fiyatlarındaki güncel teknik seviyelere bakacak olursak: Bu sabah saatleri itibariyle 1288,43 seviyesinden işlem görmekte olan altın fiyatlarında 1287,90 seviyesi destek, 1292,67 seviyesi ise direnç konumunda. 1292,67 direncinin yukarı yönlü kırılması durumunda bir sonraki direnç seviyemiz 1297,89, 1287,90 desteğinin aşağı yönlü kırılması durumunda ise bir sonraki destek seviyemiz 1285.

**XAU/USD**

## USD/JPY

Dolar endeksindeki dalgalı görünüm ile birlikte USDJPY paritesinin de 108,80 – 109,20 seviyeleri arasında volatil bir seyir izlediğini görüyoruz. Piyasalardaki güvenli liman talebinde görülen azalma paritenin 109 seviyesi üzerindeki hareketlerinin temelini oluştursa da, dolar endeksindeki kazançların ara ara geri veriliyor olması paritedeki yükseliş hareketlerini sınırlıyor. USDJPY paritesinin kısa vadede 108,80 – 109,20 seviyeleri arasındaki dalgalı seyrine devam etmesi beklenebilir. USDJPY paritesindeki orta – uzun vadeli teknik görünüme baktığımızda: 20 aylık uzun vadeli hareketli ortalamasının üzerinde tutunma çabasını sürdüren parite, Temmuz ayı kapanışını 110,24 seviyesinden gerçekleştirerek ortalama çizgisinin civarından bir kapanış gerçekleştirdi. Paritenin kısa vadede 111 seviyesi üzerine çıkması ve Ağustos ayı kapanışını 111 seviyesi üzerinde gerçekleştirmesi durumunda kısa – orta vadede 115 – 120 bandına doğru bir yükseliş hamlesi gerçekleştirmesi beklenebilir. Paritedeki güncel teknik seviyelere bakacak olursak: Bu sabah saatleri itibarıyla 109,15 seviyesinden işlem görmekte olan USDJPY paritesinde 108,76 seviyesi destek, 109,33 seviyesi ise direnç konumunda. 108,76 desteğinin aşağı yönlü kırılması durumunda bir sonraki destek seviyemiz 108,36, 109,33 direncinin yukarı yönlü kırılması durumunda ise bir sonraki direnç seviyemiz 109,74.

## USD/JPY



## Piyasalara Genel Bakış

	Son Fiyat / Değer	Değişim					YBB
		1 günlük	1 haftalık	1 aylık	6 aylık		
<b>Hisse senedi endeksleri</b>							
<b>Gelişmiş Piyasalar</b>							
S&P	2.444	-%0,3	-%1,0	-%1,0	%3,2	%9,2	
DAX	12.174	-%0,5	-%0,7	-%0,3	%3,1	%6,0	
FTSE	7.383	%0,0	-%0,7	%0,1	%1,9	%3,4	
Nikkei	19.435	-%0,2	-%1,5	-%2,9	%0,6	%1,5	
<b>Gelişmekte olan Piyasalar</b>							
Türkiye	108.953	%0,3	%2,0	%2,1	%23,4	%39,4	
Çin	3.288	%0,0	%0,6	%1,1	%1,0	%5,9	
Hindistan	31.568	%0,1	-%0,6	-%2,0	%9,4	%18,7	
Endonezya	5.914	-%0,3	%0,1	%1,6	%9,5	%11,3	
Rusya	1.959	%0,6	%0,8	%1,4	-%6,4	-%12,3	
Brezilya	70.478	%0,7	%2,7	%8,3	%5,7	%17,0	
Meksika	51.280	-%0,1	%0,2	-%0,7	%9,0	%12,4	
Güney Afrika	56.162	%0,2	%1,1	%3,3	%8,8	%10,9	
<b>Oynaklık Endeksleri</b>							
VIX	12	%7,9	%4,3	%29,9	%4,6	-%12,7	
EM VIX	17	-%0,9	%4,7	%14,0	%0,4	-%24,9	
MOVE	52	%1,5	%7,5	%10,8	-%24,1	-%27,3	
<b>Döviz Kurları (ABD dolarına karşı)</b>							
Türkiye	3,4802	-%0,4	-%1,0	-%2,2	-%2,5	-%1,2	
Brezilya	3,1416	-%0,6	-%0,3	-%0,2	%2,5	-%3,3	
Güney Afrika	13,1643	-%0,5	-%0,1	%1,6	%2,3	-%4,2	
Çin	6,659	-%0,1	-%0,5	-%1,4	-%3,0	-%4,1	
Hindistan	64,1163	%0,0	-%0,1	-%0,3	-%4,1	-%5,6	
Endonezya	13359	%0,1	-%0,1	%0,4	%0,1	-%0,8	
<b>CDS *</b>							
Türkiye	173,9	-1,5	1,0	-10,4	-32,3	-30,0	
Brezilya	200,2	-0,8	1,2	-13,4	25,1	-26,8	
Güney Afrika	176,0	-1,4	-1,3	-11,8	-2,3	a.d.	
Endonezya	107,9	-1,9	-0,2	-5,4	-1,8	-19,4	
Rusya	146,3	-1,5	-1,3	-17,0	-18,6	a.d.	
<b>10 yıllık bono faizleri</b>							
Türkiye	%10,7	0,1	0,9	0,1	0,0	-0,7	
Brezilya	%10,1	0,0	0,0	0,1	0,0	a.d.	
Güney Afrika	%8,6	0,0	0,0	0,0	-0,1	-0,3	
Hindistan	%6,5	0,0	0,0	0,1	-0,4	0,0	
Endonezya	%6,9	0,0	0,0	-0,1	-0,7	-1,1	
<b>10 yıllık Eurobond faizleri (USD)</b>							
Türkiye	%4,9	0,00	0,43	-0,16	-0,72	-0,95	
Brezilya	%4,5	-0,08	-0,06	-0,08	-0,29	-1,02	
Güney Afrika	%4,5	-0,04	-0,10	-0,15	0,07	-0,37	
Endonezya	%3,6	0,00	-0,04	-0,14	-0,33	-0,76	
<b>Emtia</b>							
Ham Petrol - Brent USD/varil	52,57	%1,3	%4,6	%8,2	-%7,1	-%7,5	
Ham Petrol - WTI USD/varil	48,41	%1,6	%3,5	%4,5	-%11,1	-%9,9	
Altın - USD / oz	1288,9	%0,3	%0,9	%2,8	%3,1	%11,9	
Gümüş - USD / t oz.	17,046	%0,4	%0,6	%4,0	-%5,9	%6,6	
Commodity Bureau Index	436,37	%0,0	-%0,5	-%1,1	%1,0	%3,1	

\* Değişim değerleri baz olarak ifade edilmiştir.

Kaynak: Bloomberg



## Yatırım Merkezlerimiz

### Genel Müdürlük

Nispetiye Cad. B-3 Blok Kat: 7-9  
Akmerkez Etiler - İSTANBUL  
0 212 355 46 46

### Adana

Cemal Paşa Mah. Gazipaşa Bul.  
Cemal Uğurlu Apt. Kat: 1 D: 4 ADANA

(0 322) 457 77 55

### Ankara

Remzi Oğuz Arık Mah. Tunalı Hilmi Cad.  
Yaprak Apt. No: 94 Kat: 2 D: 9  
Kavaklıdere Çankaya - ANKARA

(0 312) 435 18 36

### Antalya

Şirinyalı Mah. İsmet Gökşen Cad. Özden  
Apt. No:82/6 Muratpaşa - ANTALYA

(0 242) 248 45 20

### Bakırköy

İstanbul Cad. Bakırköy İş Merkezi No:  
6 Kat: 4 D: 14 Bakırköy - İSTANBUL

(0 212) 570 52 59

### Bursa

Muradiye Mah. Çekirge Cad. Koşer Apt.  
No: 49 Kat: 2 D: 4 Osmangazi - BURSA

(0 224) 225 64 10

### Denizli

Saraylar Mah. 2. Ticari Yol No: 32 Kat: 5  
DENİZLİ

(0 258) 265 87 85

### Erenköy

Bağdat Cad. Çubukçu Apt. No: 333  
Kat: 2 D: 4 Kadıköy - İSTANBUL

(0 216) 348 82 82

### Gaziantep

İncilipinar Mah. Gazimuhtarpaşa Bul.  
Kepkepzade Park İş Merkezi B Blok No:  
18 Kat: 1 D: 5 GAZİANTEP

(0 342) 232 35 35

### Girne

Şehit Necati Gürkaya Mevkii Çağdaş Apt.  
Kat: 1 D: 1 Girne - KKTC

(0 392) 815 14 54-55-56

### İzmir

Şair Eşref Bul. Ragıp Şanlı İş Merkezi  
No: 6 Kat: 3 D: 306 Çankaya - İZMİR

(0 232) 445 01 61

### İzmit

Hürriyet Cad. Kaya İşhanı No: 39/5 İzmit  
KOCAELİ

(0 262) 323 11 33

### İzmit İrtibat

Ömerağa Mah. Alemdar Cad. İ. Kolaylı  
Apt. No: 8 Kat: 2 İzmit KOCAELİ

(0 262) 260 01 01

### Karadeniz Ereğli

Murtaza Mah. Hamamüstü Sok. İ. Esat  
Taneri İş Merkezi No: 19 Kat: 2  
Karadeniz Ereğli - ZONGULDAK

(0 372) 316 40 50

### Kartal

Üsküdar Cad. Cevat Kayacan Apt. No:  
26 Kat: 4 D: 8 Kartal - İSTANBUL

(0 216) 306 22 71 - 306 22 06

### Kayseri

Cumhuriyet Mah. Sultan Hamam Cad.  
Kavuncu İş Merkezi No: 17 Kat: 1 D: 2  
KAYSERİ

(0 352) 221 08 68 - 222 82 51

### Mersin

Çankaya Mah. Bahri OK İş Merkezi B  
Blok No: 78 MERSİN

(0 324) 238 11 89

## Uyarı Notu

Bu raporda yer alan yatırım bilgi, yorum ve tavsiyeleri, yorum ve tavsiyede bulunanların kişisel görüşlerine dayanmakta olup finansal bilgi ve genel yatırım tavsiyesi kapsamında hazırlanmıştır ve hiçbir şekilde yatırım danışmanlığı kapsamında değildir. Yatırım danışmanlığı hizmeti; yetkili kuruluşlar tarafından kişilerin risk ve getiri tercihleri dikkate alınarak kişiye özel sunulmaktadır. Burada yer alan yorum ve tavsiyeler ise genel niteliktedir. Bu tavsiyeler, mali durumunuz ile risk ve getiri tercihlerinize uygun olmayabilir. Bu nedenle, sadece burada yer alan bilgilere dayanarak yatırım kararı verilmesi beklentilerinize uygun sonuçlar doğurmayabilir.

Yatırım Danışmanlığı hizmeti talep edilmesi halinde; yatırımcının Tacirler Yatırım Menkul Değerler A.Ş. ile Yatırım Danışmanlığı sözleşmesi imzalamış olması, Yerindelik Testi'ni tamamlamış ve risk grubunun belirlemiş olması zorunludur.

Bu raporda yer alan her türlü bilgi, yorum ve tavsiye uygunluk testi ile tespit edilecek risk grubunuz ve getiri beklentiniz ile uyumlu olmayabilir. Dolayısıyla, uygunluk testi neticesinde risk grubunuz tespit edilmeden sadece burada yer alan bilgilere dayanılarak yatırım kararı verilmesi amaç, bilgi ve tecrübenize uygun sonuçlar doğurmayabilir.

Bu rapor herhangi bir sürede belirli bir getirinin sağlanacağına dair bir taahhüt içermemekte olup, zaman içerisinde piyasa koşullarında meydana gelen değişiklikler nedeniyle yorum ve tavsiyelerde değişiklikler söz konusu olabilir. Bu raporda bahsedilen yatırım araçlarının fiyatları ve değerleri yatırımcıların menfaatlerine aykırı olarak hareket edebilir ve netice itibarıyla yatırımcılar anaparalarını kaybetme riski ile karşı karşıya kalabilirler. Bu raporda yer alan geçmiş performans verileri gelecekte elde edilecek sonuçların bir garantisi olarak kabul edilemez.

Bu raporda yer alan tüm bilgiler ve görüşler yatırımcıları bilgilendirmek amacıyla, Tacirler Yatırım Menkul Değerler A.Ş. tarafından güncel ve güvenilir kaynaklardan temin edilmiş olmakla beraber, Tacirler Yatırım Menkul Değerler A.Ş. söz konusu bilgilerin doğru ve tam olduğunu taahhüt etmemektedir. Raporlardaki yorumlardan, bilgilerin tam veya doğru olmaması ve/veya güncellenme nedeniyle doğabilecek maddi ve manevi zararlardan Tacirler Yatırım Menkul Değerler A.Ş. ve çalışanları sorumlu tutulamaz.

Bu rapor, sadece gönderildiği kişilerin kullanımı içindir. Bu raporun tümü veya bir kısmı Tacirler Yatırım Menkul Değerler A.Ş.'nin yazılı izni olmadan çoğaltılamaz, yayınlanamaz veya üçüncü kişilere gösterilemez, ticari amaçla kullanılamaz. Aksi halde, Tacirler Yatırım Menkul Değerler A.Ş. uğramış olduğu bütün zarar ve ziyarı talep etme hakkını saklı tutar.