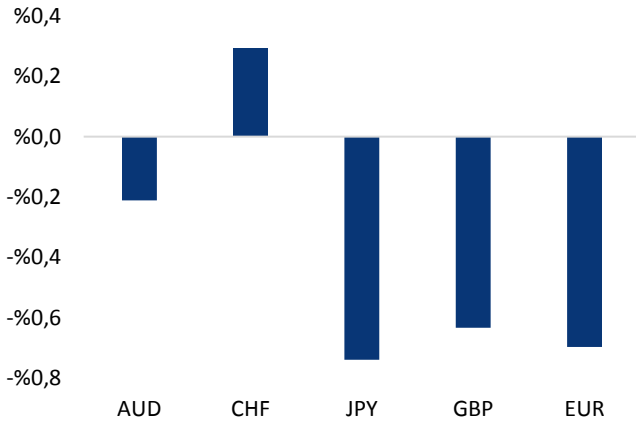


## Haber Başlıkları

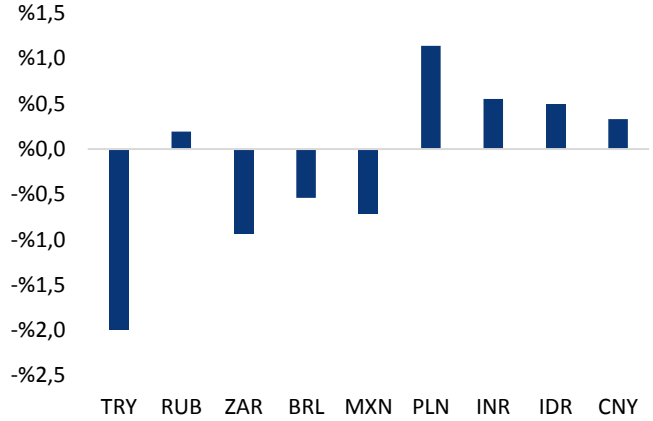
- TCMB, dün akşam saatlerinde düzenlediği ara toplantı ile birlikte Geç Likidite Penceresi'nde 300bp artırıma giderek faizi %13,50'den %16,50'ye yükseltti. Haftalık repo ve gecelik borç verme faiz oranları ise sırasıyla %8 ve %9,25'te sabit tutuldu.
- USDTRY paritesi dün gün içerisinde en yüksek 4,9282 seviyesine çıkarak hızlı bir yükseliş kaydetmişti. TCMB'nin toplantı kararının hemen öncesinde 4,89'lu seviyelerde hareket eden USDTRY paritesi, kararın açıklanmasının ardından sert bir geri çekilme gerçekleştirerek 4,55 seviyesi altına geriledi.
- Dün akşam saatlerinde yayınlanan FOMC tutanaklarının, ekonomik aktivitedeki hızlanmaya rağmen üyelerin faiz artırımını konusunda aceleci davranmak istemediklerini ortaya koyması sonucunda dolar endeksi 94 seviyesi üzerinden 93,80'lere doğru geri çekildi.
- ABD Başkanı Donald Trump'ın Ticaret Bakanı Wilbur Ross'a ithal otomobiller ve çeşitli otomobil parçalarının ülke güvenliğine etkilerinin araştırılması üzerine direktif vermesi, piyasalardaki endişeleri artırarak yatırımcıları güvenli limanlara yöneltti. Kuzey Kore'nin ABD ile gerçekleştireceği zirveyi iptal edebileceğini tekrar öne sürmesi de küresel risk algısındaki artışta etkili oldu. Bunun üzerine yen değer kazanırken, altın fiyatları 1296 seviyesi üzerini test etti.
- ABD'nin İran yaptırımlarını tekrar uygulamaya koyması ve Venezuela'daki ekonomik krizin arz sıkıntısı endişelerini artırması sonrasında 2014'ten bu yana en yüksek seviyelerine yükselen petrol fiyatlarında yükseliş hareketinin bir miktar durulduğu görülüyor. Haftalık yükseliş kanalının üst sınırına kadar yükselmiş olan Brent petrolün kısa vadede 80\$ seviyesi üzerinde kalıcı bir seyir izlemesini beklemiyoruz.
- Japonya Merkez Bankası Yönetim Kurulu Üyesi Makoto Sakurai, aşırı parasal genişlemenin ekonomiyi istikrarsızlaştırabileceğini ve büyümenin güçlenmeye devam etmesi halinde bankanın devasa teşvik programının bozulabileceğini öne sürdü. Sakurai, merkez bankasının uzun süreli parasal gevşemenin finansal kurumların karlarına zarar verebileceğini ve Japon bankacılık sistemini bozabileceği riskine dikkat etmesi gerektiğini söyledi.
- Euro Bölgesi'nde mayıs ayı öncü bileşik PMI, 54,1 puana gerileyerek 18 ayın en düşük seviyesine indi Euro Bölgesi'nde mayıs ayı öncü imalat sanayi PMI ise nisan ayındaki 56,2 puandan 55,5 puana inerek son 15 ayın en düşük seviyesine ve öncü hizmet sektörü PMI da 54,7 puandan 53,9 puana düşerek son 16 ayın en düşük seviyesine geriledi. Almanya'da ise mayıs ayı öncü bileşik PMI 54,6 puandan 53,1 puana, hizmet sektörü PMI 53 puandan 52,1 puana ve imalat sanayi PMI da 58,1'den 56,8 puana düştü.

### Gelişmiş ülke para birimlerinin son işlem gününe göre getirileri \*



Kaynak: Bloomberg, Tacirler Yatırım \* ABD dolarına karşı

### Gelişmekte olan ülke para birimlerinin son işlem gününe göre getirileri \*



Kaynak: Bloomberg, Tacirler Yatırım \* ABD dolarına karşı

## Günlük Ekonomi Takvimi

Ülke	Veri	Saat	Beklenti	Önceki
	Almanya 1Ç18 GSYİH Çeyreklik Büyüme Oranı (Nihai)	09:00	%0,3	%0,3
	Almanya 1Ç18 GSYİH Yıllık Büyüme Oranı (Nihai)	09:00	%2,3	%2,3
	Almanya Haziran Ayı GFK Tüketici Güveni	09:00	10,8	10,8
	ABD Haftalık İşsizlik Başvuruları	15:30	220K	222K
	ABD Mart Ayı Aylık Konut Fiyat Endeksi	16:00	%0,6	%0,6
	ABD Nisan Ayı 2. El Konut Satışları	17:00	5,55M	5,6M

## Makroekonomik Gelişmeler

### TCMB Geç Likidite Penceresi faiz oranını %13,50'den %16,50'ye yükseltti

**TCMB, dün akşam saatlerinde düzenlediği ara toplantı ile birlikte Geç Likidite Penceresi'nde 300bp artırıma giderek faizi %13,50'den %16,50'ye yükseltti.** Haftalık repo ve gecelik borç verme faiz oranları ise sırasıyla %8 ve %9,25'te sabit tutuldu. TCMB yayınladığı karar bildirisinde "*Merkez Bankası fiyat istikrarı temel amacı doğrultusunda elindeki bütün araçları kullanmaya devam edecektir. Enflasyon görünümünde belirgin bir iyileşme sağlanana kadar para politikasındaki sıkı duruş kararlılıkla sürdürülecektir.*" ifadesine yer verdi.

- USDTRY paritesi dün gün içerisinde en yüksek 4,9282 seviyesine çıkarak hızlı bir yükseliş kaydetmişti. TCMB'nin toplantı kararının hemen öncesinde 4,89'lu seviyelerde hareket eden USDTRY paritesi, kararın açıklanmasının ardından sert bir geri çekilme gerçekleştirerek 4,55 seviyesi altına geriledi.
- TCMB'nin dünkü faiz hamlesinin kurdaki kısa vadeli oynaklığı kontrol altına almak adına yeterli olacağı görüşündeyiz.
- TCMB'nin bir sonraki planlı toplantısı 7 Haziran'da gerçekleşecek. Söz konusu toplantıya ilişkin ek faiz artırım beklentileri piyasa gündeminde yer alabilir. PPK 26 Nisan'daki toplantısında GLP'nde 75 baz puan faiz artırımına gitmiş ve bu hamleyi "ölçülü" olarak nitelendirmişti. Dolayısı ile 7 Haziran'daki toplantıya ilişkin piyasa beklentileri en az 75 baz puanlık bir faiz artırımını şeklinde oluşabilir.
- Bu noktada, dün gerçekleştirilen 300 baz puanlık faiz artırımının Türk lirasını sepet karşısında 5 seviyesi altına tutmaya yeterli olması durumunda TCMB'nin 7 Haziran'daki toplantısında faiz artırmaktan imtina edebileceği ve 24 Haziran seçimlerini beklemek isteyebileceği görüşündeyiz. Piyasa katılımcıları arasındaki bir diğer önemli beklenti ise sadeleştirmeye yönelik. Burada, ölçülü bir faiz artırımının yanında sadeleştirme adımı da beklenebilir.

### FOMC tutanaklarının ardından dolar endeksi zayıfladı

**FOMC'nin May ayı toplantısının tutanakları dün akşam yayınlandı.** Tutanaklarda enflasyon hedeflemesinin %2 olan resmi hedefin simetrik olarak yakınında seyretmesi şeklinde olduğu hatırlatılırken, enflasyonun %2 hedefini bir miktar aşmasına göz yumulabileceğinin sinyalleri verildi.

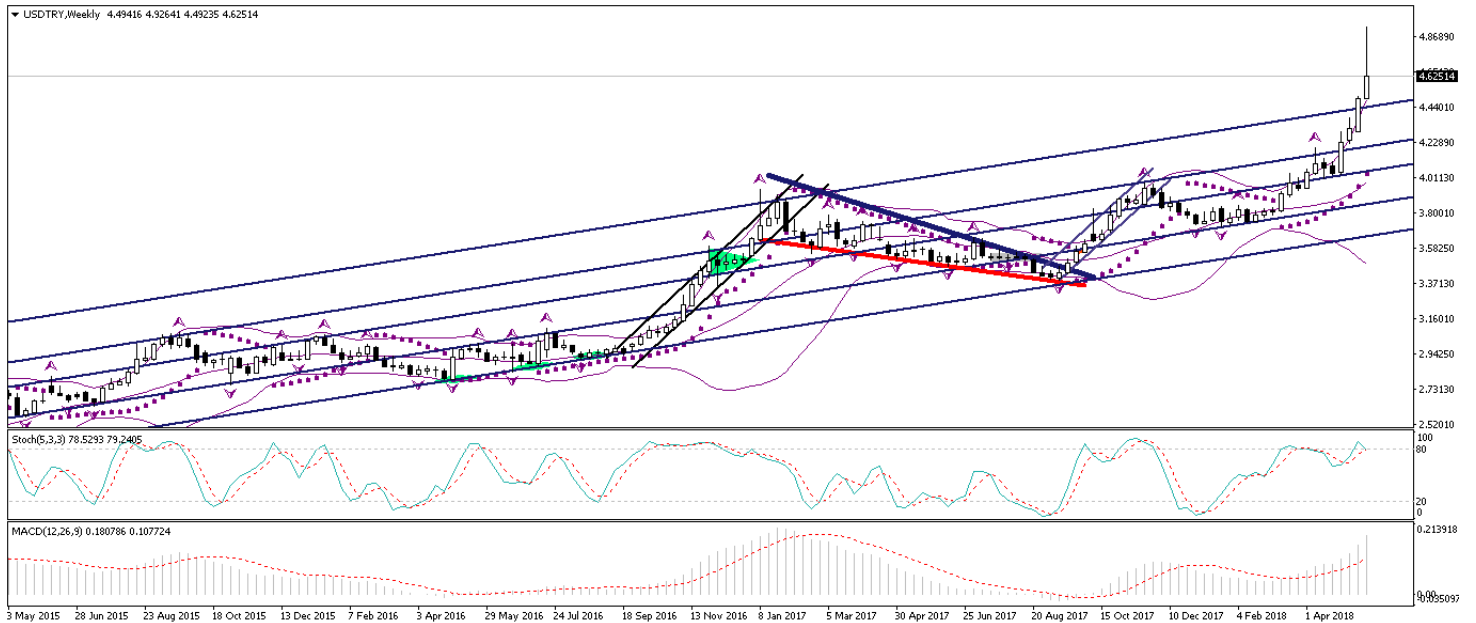
- Tutanaklarda Fed'in Haziran ayındaki toplantıda faiz artışı yapma yolunda olduğu doğrulanırken (Haziran toplantısında FOMC'nin faiz artırım ihtimali piyasada %100 olarak fiyatlanıyor), sıkılaştırmanın "agresifleşmesi" konusunda aceleyle gerek olmadığı ifade edildi.
- FOMC tutanaklarının, ekonomik aktivitedeki hızlanmaya rağmen üyelerin faiz artırımını konusunda aceleci davranmak istemediklerini otaya koyması sonucunda dolar endeksi 94 seviyesi üzerinden 93,80'lere doğru geri çekildi.

## Döviz & Emtia Analizleri

### USD/TRY

TCMB, dün akşam saatlerinde düzenlediği ara toplantı ile birlikte Geç Likidite Penceresi'nde 300bp artırıma giderek faizi %13,50'den %16,50'ye yükseltti. Haftalık repo ve gecelik borç verme faiz oranları ise sırasıyla %8 ve %9,25'te sabit tutuldu. USDTRY paritesi dün gün içerisinde en yüksek 4,9282 seviyesine çıkarak hızlı bir yükseliş kaydetmişti. TCMB'nin toplantı kararının hemen öncesinde 4,89'lu seviyelerde hareket eden USDTRY paritesi, kararın açıklanmasının ardından sert bir geri çekilme gerçekleştirerek 4,55 seviyesi altına geriledi. TCMB'nin dünkü faiz hamlesinin kurdaki kısa vadeli oynaklığı kontrol altına almak adına yeterli olacağı görüşündeyiz. Bununla birlikte kurdaki geri çekilme hareketinin 4,45 – 4,50 bandı altına sarkmakta zorlanabileceğini düşünmekle birlikte, kurun kısa vadede 4,80 seviyesi altında hareket etmesini bekliyoruz. Ancak ilerleyen dönemlerdeki gidişat, piyasada oluşacak olan beklentilere ve TCMB'nin 7 Haziran toplantısındaki adımlarına bağlı olacaktır. USDTRY paritesi bu sabah saatleri itibariyle 4,6251 seviyesinden işlem görüyor. Paritede rekor seviyelere yakın bir bölgede bulunduğundan dolayı yukarı yönlü hareketleri sınırlayabilecek güçlü bir direnç veya düşüş hareketlerinde destek görevi görebilecek önemli bir seviyemiz bulunmuyor.

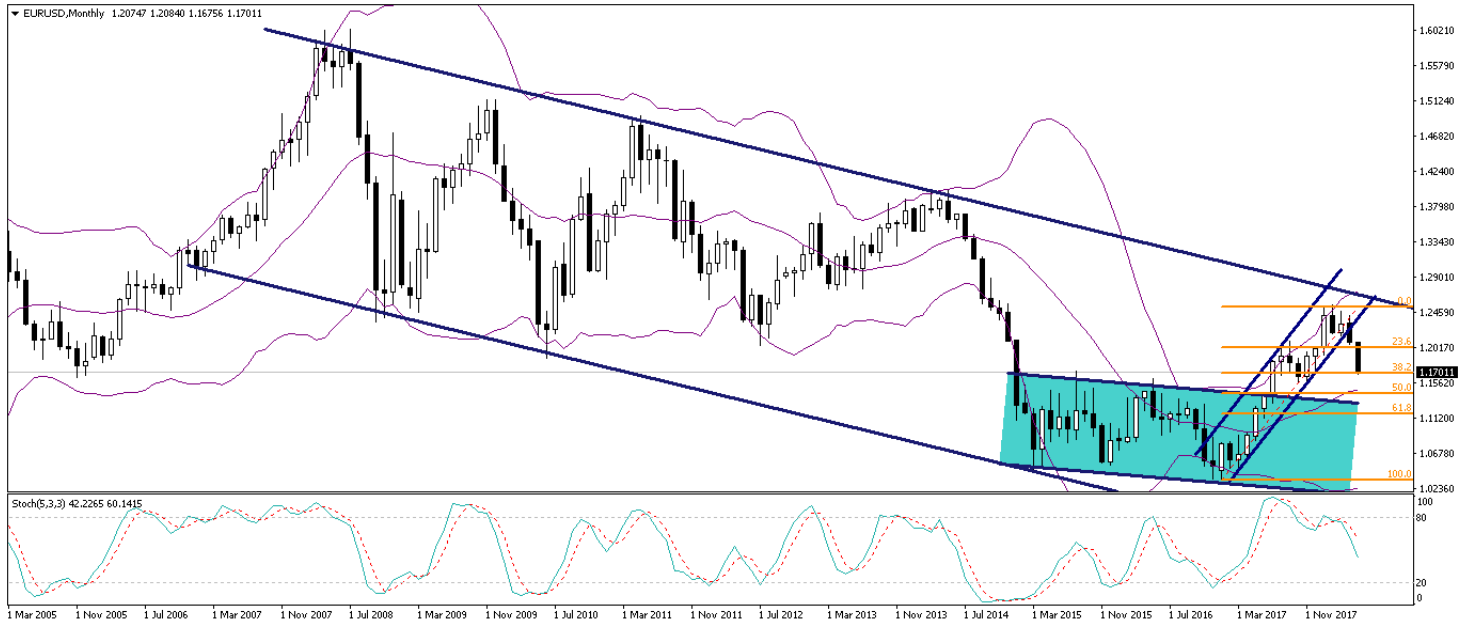
### USD/TL



## EUR/USD

Fibonacci %38,2 düzeltme desteği civarındaki tutunma çabası devam eden EURUSD paritesi, bu sabah saatleri itibariyle bu desteğin hemen üzerinde seyrediyor (aşağıdaki grafik üzerinden de görülebilir). Bu hafta içerisinde bu söz konusu destek üzerinde tutunarak 1,1830 seviyesine kadar yükseliş kaydeden paritenin kazançlarını korumakta başarısız olduğunu görüyoruz. Bu noktada paritenin 1,1680 – 1,1700 bandına denk gelen Fibonacci desteğinin altına sarkması durumunda mevcut geri çekilme hareketinin 1,15 seviyesine doğru devam etmesi beklenebilir. Dolayısı ile paritenin 1,1680 – 1,1700 bandı civarındaki seyrini yakından izleniyor olacak. Paritedeki yükseliş çabalarının kalıcı olabilmesi adına, özellikle Avrupa Merkez Bankasının (ECB) parasal genişlemenin akıbetine ilişkin açıklamalarının en etkili faktör olacağını belirtmek gerekir. İtalya'daki mali problemlere yönelik olumsuz fiyatlamaların etkisini yitirerek, yerini ECB'nin ne zaman faiz artıracak tartışmalarına bıraktığı bir ortamda paritedeki yükseliş sürecinin hızlandığı görülebilir. ECB'nin güvercin duruşunu koruması durumunda ise paritedeki yükselişler sınırlı kalmaya devam edecektir. Paritedeki kısa vadeli teknik seviyelere bakacak olursak: Bu sabah saatleri itibariyle 1,1701 seviyesinden işlem görmekte olan EURUSD paritesinde, 1,1700 seviyesi destek, 1,1758 seviyesi ise direnç konumunda. Paritede 1,1758 direncinin yukarı yönlü kırılması durumunda bir sonraki direnç seviyemiz 1,1815, 1,1700 desteğinin aşağı yönlü kırılması durumunda ise bir sonraki destek seviyemiz 1,1640.

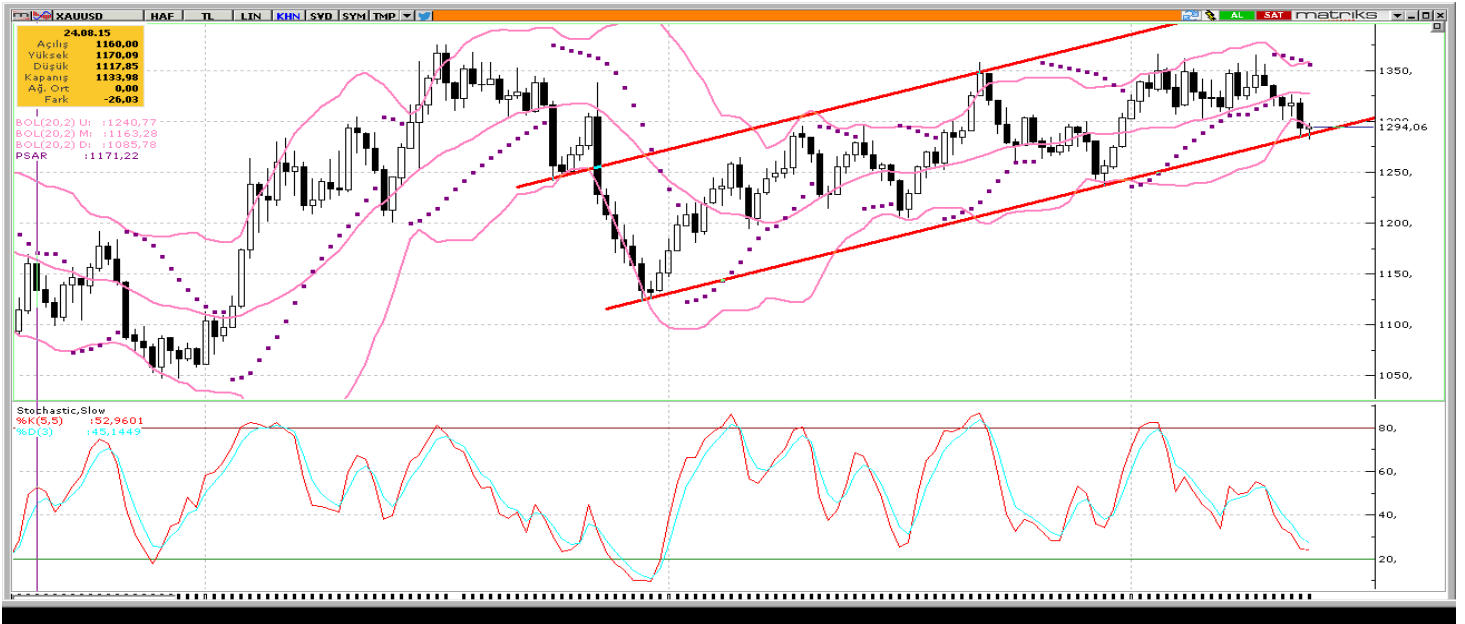
## EUR/USD



## XAU/USD

ABD Başkanı Donald Trump'ın Ticaret Bakanı Wilbur Ross'a ithal otomobiller ve çeşitli otomobil parçalarının ülke güvenliğine etkilerinin araştırılması üzerine direktif vermesi, piyasalardaki endişeleri artırarak yatırımcıları güvenli limanlara yöneltti. Kuzey Kore'nin ABD ile gerçekleştireceği zirveyi iptal edebileceğini tekrar öne sürmesi de küresel risk algısındaki artışta etkili oldu. Bunun üzerine küresel piyasalardaki güvenli liman talebi artarken, altın fiyatlarının da 1296 seviyesi üzerini test ettiği görülüyor. Dün sabahki bültenimizde de belirttiğimiz üzere, aşağıdaki grafik üzerinden de görülebileceği gibi, altın fiyatları haftalık grafiğinde oluşturmuş olduğu orta vadeli bir yükseliş kanalının alt sınırında tutunma çabası içerisinde. Aşırı satım bölgesinde bulunan teknik göstergeler, altının kanal sınırında tutunma çabasının başarılı olabileceğini ve altının mevcut seviyelerden yeniden yükselişe geçebileceğini işaret ediyor. Temel görünümün de aynı doğrultuda, altındaki düşüşlerin alım fırsatı olarak sınırlı kalabileceğini işaret ettiğini görüyoruz. Artan küresel jeopolitik risklerin ve yükselen petrol fiyatlarının altını yukarı yönlü destekleyeceğini düşünmekle birlikte, ABD'de hızlanan enflasyon ve bunun karşısında çok da aceleci davranmak istemeyen Fed üyelerinin de altında orta – uzun vadeli yönün yukarı olduğu yönündeki görüşümüzü desteklediğini görüyoruz. Dolayısı ile mevcut seviyelerin alım fırsatı olduğu görüşündeyiz. Altının kısa vadede 1300 seviyesi üzerini hedefleyebileceğini ve önümüzdeki dönemde yeniden 1360 seviyesine doğru yükselişe geçebileceğini düşünüyoruz. Dolayısı ile yatırımcılarımıza olası geri çekilmelerde oluşabilecek alım fırsatlarını değerlendirmelerini öneriyoruz. Altındaki kısa vadeli teknik seviyelere bakalım olursak: Bu sabah saatleri itibarıyla 1294,06 seviyesinden işlem görmekte olan altın fiyatlarında 1293,23 seviyesi destek, 1295,70 seviyesi ise direnç konumunda. 1295,70 direncinin yukarı yönlü kırılması durumunda bir sonraki direnç seviyemiz 1300, 1293,24 desteğinin aşağı yönlü kırılması durumunda ise bir sonraki destek seviyemiz 1290,40.

## XAU/USD



## Piyasalara Genel Bakış

	Son Fiyat / Değer	Değişim					YBB
		1 günlük	1 haftalık	1 aylık	6 aylık		
<b>Hisse senedi endeksleri</b>							
<b>Gelişmiş Piyasalar</b>							
S&P	2,733	%0.3	%0.4	%3.7	%5.0	%2.2	
DAX	12,977	-%1.5	%0.1	%3.4	-%0.6	%0.5	
FTSE	7,788	-%1.1	%0.7	%4.9	%5.1	%1.3	
Nikkei	22,690	-%1.2	-%1.9	%0.6	-%0.6	-%1.6	
<b>Gelişmekte olan Piyasalar</b>							
Türkiye	101,892	-%1.4	-%0.3	-%7.4	-%2.5	-%11.7	
Çin	3,169	%0.0	%0.4	%1.2	-%5.5	-%4.2	
Hindistan	34,345	%0.2	-%2.1	-%0.6	%2.2	%1.0	
Endonezya	5,792	%2.3	%1.9	-%4.9	-%2.3	-%6.7	
Rusya	2,296	-%1.3	-%1.8	%1.9	%6.2	%8.8	
Brezilya	80,867	-%2.3	-%6.6	-%5.4	%9.0	%5.8	
Meksika	45,777	%0.4	-%1.4	-%4.7	-%4.5	-%7.2	
Güney Afrika	57,043	-%1.9	-%2.7	-%1.1	-%5.4	-%4.1	
<b>Oynaklık Endeksleri</b>							
VIX	13	-%4.8	-%6.3	-%25.5	a.d.	%13.9	
EM VIX	18	%3.0	-%0.2	-%4.8	a.d.	%13.4	
MOVE	53	%1.3	-%3.4	%1.1	a.d.	%14.3	
<b>Döviz Kurları (ABD dolarına karşı)</b>							
Türkiye	4.5761	-%2.0	%3.7	%12.3	%16.7	%20.5	
Brezilya	3.6284	-%0.5	-%1.3	%6.3	%12.6	%9.7	
Güney Afrika	12.4548	-%0.9	%0.2	%2.9	-%10.3	%0.6	
Çin	6.3886	%0.3	%0.3	%1.5	-%3.0	-%1.8	
Hindistan	68.4238	%0.6	%0.9	%3.5	%6.0	%7.1	
Endonezya	14207	%0.5	%0.8	%2.4	%5.1	%4.7	
<b>CDS *</b>							
Türkiye	276.5	-5.8	22.6	63.0	-37.1	39.7	
Brezilya	188.7	-1.3	0.5	19.4	-17.6	84.2	
Güney Afrika	171.6	-1.7	6.0	11.9	-43.2	29.7	
Endonezya	123.1	0.4	-0.1	24.4	-9.5	39.6	
Rusya	130.7	-1.7	-0.1	-4.2	-21.5	22.0	
<b>10 yıllık bono faizleri</b>							
Türkiye	%14.7	-0.2	0.1	2.1	2.0	3.0	
Brezilya	%10.7	0.0	0.5	0.9	0.6	0.4	
Hindistan	%7.8	0.0	-0.1	0.1	0.9	0.5	
Endonezya	%7.6	0.1	0.4	0.8	1.1	1.3	
<b>10 yıllık Eurobond faizleri (USD)</b>							
Türkiye	%7.1	-0.05	0.01	1.16	a.d.	a.d.	
Brezilya	%5.4	-0.09	-0.01	0.35	a.d.	0.81	
Güney Afrika	%5.2	0.00	0.03	0.43	0.52	0.73	
Endonezya	%4.5	-0.07	-0.03	0.35	a.d.	a.d.	
<b>Emtia</b>							
Ham Petrol - Brent USD/varil	79.8	%0.3	%0.7	%7.8	%25.6	%19.3	
Ham Petrol - WTI USD/varil	71.84	-%0.4	%0.5	%5.1	a.d.	%18.9	
Altın - USD / oz	1289.6	-%0.2	-%0.1	-%3.5	a.d.	-%1.5	
Gümüş - USD / t oz.	16.338	-%1.0	%0.3	-%4.8	a.d.	-%4.7	
Commodity Bureau Index	445.23	-%0.2	%0.4	-%0.1	a.d.	%3.0	

\* Değişim değerleri baz olarak ifade edilmiştir.

Kaynak: Bloomberg

## Yatırım Merkezlerimiz

### Genel Müdürlük

Nispetiye Cad. B-3 Blok Kat: 9 Akmerkez  
Etiler - İSTANBUL  
0 212 355 46 46

### Adana

Cemal Paşa Mah. Gazipaşa Bul.  
Cemal Uğurlu Apt. Kat: 1 D: 4 ADANA

(0 322) 457 77 55

### Ankara

Remzi Oğuz Arık Mah. Tunalı Hilmi Cad.  
Yaprak Apt. No: 94 Kat: 2 D: 9  
Kavaklıdere Çankaya - ANKARA

(0 312) 435 18 36

### Antalya

Şirinyalı Mah. İsmet Gökşen Cad. Özden  
Apt. No:82/6 Muratpaşa - ANTALYA

(0 242) 248 45 20

### Bakırköy

İstanbul Cad. Bakırköy İş Merkezi No:  
6 Kat: 4 D: 14 Bakırköy - İSTANBUL

(0 212) 570 52 59

### Bursa

Muradiye Mah. Çekirge Cad. Koçer Apt.  
No: 49 Kat: 2 D: 4 Osmangazi - BURSA

(0 224) 225 64 10

### Denizli

Saraylar Mah. 2. Ticari Yol No: 32 Kat: 5  
DENİZLİ

(0 258) 265 87 85

### Erenköy

Bağdat Cad. Çubukçu Apt. No: 333  
Kat: 2 D: 4 Kadıköy - İSTANBUL

(0 216) 348 82 82

### Gaziantep

İncilipinar Mah. Gazimuhtarpaşa Bul.  
Kepkepzade Park İş Merkezi B Blok No:  
18 Kat: 1 D: 5 GAZİANTEP

(0 342) 232 35 35

### Girne

Şehit Necati Gürkaya Mevkii Çağdaş Apt.  
Kat: 1 D: 1 Girne - KKTC

(0 392) 815 14 54-55-56

### İzmir

Şair Eşref Bul. Ragıp Şanlı İş Merkezi  
No: 6 Kat: 3 D: 306 Çankaya - İZMİR

(0 232) 445 01 61

### İzmit

Hürriyet Cad. Kaya İşhanı No: 39/5 İzmit -  
KOCAELİ

(0 262) 323 11 33

### İzmit İrtibat

Ömerağa Mah. Alemdar Cad. İ. Kolaylı  
Apt. No: 8 Kat: 2 İzmit KOCAELİ

(0 262) 260 01 01

### Karadeniz Ereğli

Murtaza Mah. Hamamüstü Sok. İ. Esat  
Taneri İş Merkezi No: 19 Kat: 2  
Karadeniz Ereğli - ZONGULDAK

(0 372) 316 40 50

### Kartal

Üsküdar Cad. Cevat Kayacan Apt. No:  
26 Kat: 4 D: 8 Kartal - İSTANBUL

(0 216) 306 22 71 - 306 22 06

### Kayseri

Cumhuriyet Mah. Turan Cad. Turan Plaza  
Apt. No:8 Kat:2 D:5 Melikgazi / KAYSERİ

(0 352) 221 08 68 - 222 82 51

### Mersin

Çankaya Mah. Bahri Ok İş Merkezi B  
Blok No: 78 MERSİN

(0 324) 238 11 89

### Marmaris İrtibat Bürosu

Kemeraltı Mah. Orgeneral Mustafa  
Muğlalı Cad. Güven Apt. No: 22 D: 2  
Marmaris / MUĞLA

(0 252) 321 08 00



## Uyarı Notu

Bu raporda yer alan yatırım bilgi, yorum ve tavsiyeleri, yorum ve tavsiyede bulunanların kişisel görüşlerine dayanmakta olup finansal bilgi ve genel yatırım tavsiyesi kapsamında hazırlanmıştır ve hiçbir şekilde yatırım danışmanlığı kapsamında değildir. Yatırım danışmanlığı hizmeti; yetkili kuruluşlar tarafından kişilerin risk ve getiri tercihleri dikkate alınarak kişiye özel sunulmaktadır. Burada yer alan yorum ve tavsiyeler ise genel niteliktedir. Bu tavsiyeler, mali durumunuz ile risk ve getiri tercihlerinize uygun olmayabilir. Bu nedenle, sadece burada yer alan bilgilere dayanarak yatırım kararı verilmesi beklentilerinize uygun sonuçlar doğurmayabilir.

Yatırım Danışmanlığı hizmeti talep edilmesi halinde; yatırımcının Tacirler Yatırım Menkul Değerler A.Ş. ile Yatırım Danışmanlığı sözleşmesi imzalamış olması, Yerindelik Testi'ni tamamlamış ve risk grubunun belirlemiş olması zorunludur.

Bu raporda yer alan her türlü bilgi, yorum ve tavsiye uygunluk testi ile tespit edilecek risk grubunuz ve getiri beklentiniz ile uyumlu olmayabilir. Dolayısıyla, uygunluk testi neticesinde risk grubunuz tespit edilmeden sadece burada yer alan bilgilere dayanılarak yatırım kararı verilmesi amaç, bilgi ve tecrübenize uygun sonuçlar doğurmayabilir.

Bu rapor herhangi bir sürede belirli bir getirinin sağlanacağına dair bir taahhüt içermemekte olup, zaman içerisinde piyasa koşullarında meydana gelen değişiklikler nedeniyle yorum ve tavsiyelerde değişiklikler söz konusu olabilir. Bu raporda bahsedilen yatırım araçlarının fiyatları ve değerleri yatırımcıların menfaatlerine aykırı olarak hareket edebilir ve netice itibarıyla yatırımcılar anaparalarını kaybetme riski ile karşı karşıya kalabilirler. Bu raporda yer alan geçmiş performans verileri gelecekte elde edilecek sonuçların bir garantisi olarak kabul edilemez.

Bu raporda yer alan tüm bilgiler ve görüşler yatırımcıları bilgilendirmek amacıyla, Tacirler Yatırım Menkul Değerler A.Ş. tarafından güncel ve güvenilir kaynaklardan temin edilmiş olmakla beraber, Tacirler Yatırım Menkul Değerler A.Ş. söz konusu bilgilerin doğru ve tam olduğunu taahhüt etmemektedir. Raporlardaki yorumlardan, bilgilerin tam veya doğru olmaması ve/veya güncellenme nedeniyle doğabilecek maddi ve manevi zararlardan Tacirler Yatırım Menkul Değerler A.Ş. ve çalışanları sorumlu tutulamaz.

Bu rapor, sadece gönderildiği kişilerin kullanımı içindir. Bu raporun tümü veya bir kısmı Tacirler Yatırım Menkul Değerler A.Ş.'nin yazılı izni olmadan çoğaltılamaz, yayınlanamaz veya üçüncü kişilere gösterilemez, ticari amaçla kullanılamaz. Aksi halde, Tacirler Yatırım Menkul Değerler A.Ş. uğramış olduğu bütün zarar ve ziyarı talep etme hakkını saklı tutar.