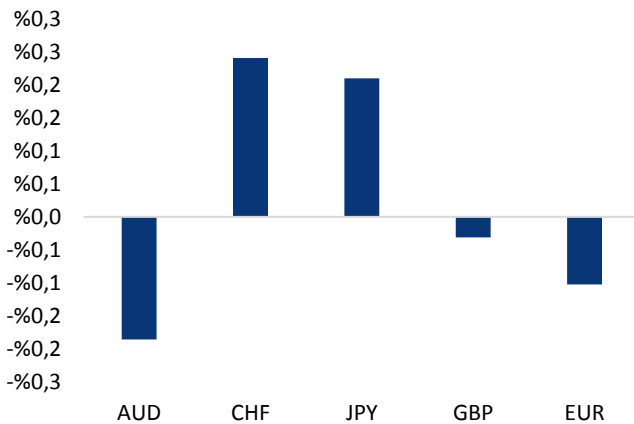


## Haber Başlıkları

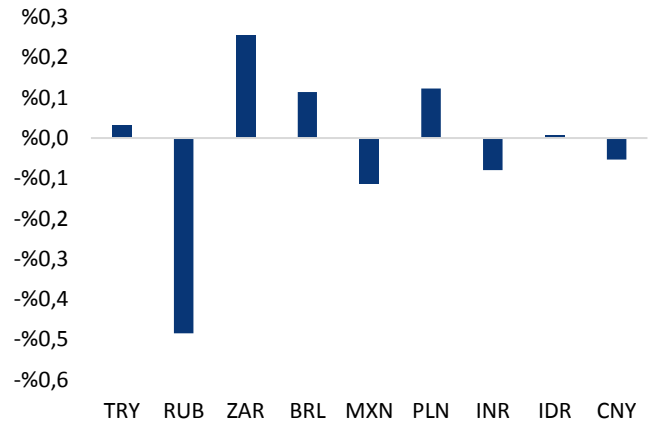
- Fransa cumhurbaşkanlığı seçimlerinin ilk turunu Emmanuel Macron (%23,9) ve Marine Le Pen (%21,4) kazandı. Merkez sağdaki Cumhuriyetçiler Partisi'nin adayı François Fillon ve aşırı solcu aday Jean-Luc Melenchon ise %19,5'er oy aldı.
- Eski ekonomi bakanı ve AB yanlısı liberal Emanuel Macron'un aşırı sağcı Ulusal Cephe Partisi lideri Marine Le Pen'i geçmesi piyasalarda oldukça olumlu fiyatlandı. Seçim sonuçlarının ardından euro sert bir şekilde değer kazanırken, eurodaki yükselişin etkisi ile birlikte dolar endeksi 99 seviyesi altına kadar geriledi. Dolardaki sert düşüş USDTRY paritesi üzerinde de etkili oldu ve kur yeni haftaya 3,60'lı seviyelerden başladı.
- Emanuel Macron'un Fransa seçimlerinin ikinci turunu kazanacağına yönelik artan beklentiler piyasalardaki risk iştahını artırdı. Riskleri varlıklara yönelik talebin artması ile birlikte altın ve yen sert bir şekilde değer kaybetti.
- Fransa'da cumhurbaşkanlığı seçimlerinin ilk turunun ardından, merkezin adayı büyüme odaklı Emmanuel Macron'un seçimlerin ikinci turunu da kazanacağı beklentilerinin artması ile birlikte piyasalardaki risk iştahı arttı ve altın ve fiyatları sert bir düşüş kaydetti.
- Petrol fiyatları, OPEC öncülüğündeki bir komitenin, üretim kısıntılarının uzatılmasını desteklediğinin kaydedilmesi ve Fransa'da cumhurbaşkanlığı seçimlerinin ilk turunun ardından riskli varlıklara olan talebin artması ile birlikte son altı günde ilk kez yükseliş kaydetti.
- Kuzey Kore, ABD'yi, Kore Yarımadası çevresinde askeri varlığını göstermek üzere bölgeye sevk ettiği uçak gemisini batırmakla tehdit etti.
- Dışişleri Bakanı Mevlüt Çavuşoğlu, "Rusların Türkiye'deki vizesiz kalma süresini 60 günden 90 güne çıkarıyoruz. 18 yaşına gelen bazı gençlere de vatandaşlık vereceğiz, Antalya'da ve Alanya'da 5-6 gence vatandaşlık vereceğiz" dedi.
- Baker Hughes'in son raporuna göre, ABD'deki petrol kulelerinin sayısı bir önceki haftaya göre 5 adet artarak 688 adet olurken gaz kuleleri sayısı ise 162'den 167'ye çıktı. ABD'deki petrol kulelerinin toplam sayısı ise sayısı geçen yıla göre 345 adet artış kaydetti.
- Kredi derecelendirme kuruluşu Fitch, ülkenin zayıf ekonomik büyümesi, düşük mali performans, zayıf hükümet, bankacılık sorunları ve 2018 yılındaki seçimlerinden önceki siyasi riskleri gerekçe göstererek İtalya'nın kredi notunu düşürdü.

### Gelişmiş ülke para birimlerinin son işlem gününe göre getirileri \*



Kaynak: Bloomberg, Tacirler Yatırım \* ABD dolarına karşı

### Gelişmekte olan ülke para birimlerinin son işlem gününe göre getirileri \*



Kaynak: Bloomberg, Tacirler Yatırım \* ABD dolarına karşı

## Günlük Ekonomi Takvimi

Ülke	Veri	Saat	Beklenti	Önceki
	Almanya Nisan Ayı IFO Endeksi	11:00	112,3	112,3
	Türkiye Nisan Ayı Kapasite Kullanım Oranı	14:30		%74,9
	Türkiye Reel Sektör Güven Endeksi verisi	14:30		108,1
	FOMC Üyesi Kashkari'nin (oy sahibi) Konuşması	18:30		
	FOMC Üyesi Kashkari'nin (oy sahibi) Konuşması	22:15		

## Makroekonomik Gelişmeler

### Macron ve Le Pen ilk turun kazananları oldu

Fransa cumhurbaşkanlığı seçimlerinin ilk turunu Emmanuel Macron (%23,9) ve Marine Le Pen (%21,4) kazandı. Merkez sağdaki Cumhuriyetçiler Partisi'nin adayı François Fillon ve aşırı solcu aday Jean-Luc Melenchon ise %19,5'er oy aldı.

Seçim sonuçları, seçimlerden önce yayınlanan anket sonuçları ile örtüşüyor. Seçimin ilk turundan Le Pen ve Macron'un gelip ayrılması bekleniyordu, ancak Macron'un Le Pen'den daha fazla oy alması piyasalar tarafından beklenen bir sonuç değildi. Le Pen'in birinci, Macron'un ise ikinci gelmesi bekleniyordu. Eski ekonomi bakanı ve AB yanlısı liberal Emanuel Macron'un aşırı sağcı Ulusal Cephe Partisi lideri Marine Le Pen'i geçmesi piyasalarda oldukça olumlu fiyatlandı. Seçim sonuçlarının ardından euro sert bir şekilde değer kazanırken, eurodaki yükselişin etkisi ile birlikte dolar endeksi 99 seviyesi altına kadar geriledi. Dolardaki sert düşüş USDTRY paritesi üzerinde de etkili oldu ve kur yeni haftaya 3,60'lı seviyelerden başladı.

Bu iki aday, 7 Mayıs'ta gerçekleşecek olan ikinci turda yarışacaklar ve ikinci turda kazanan aday, 14 Mayıs'a kadar Cumhurbaşkanı François Hollande'dan görevi devralacak. France 2 televizyonunun Ipsos-Sopra Steria şirketine yaptırdığı ankete göre, iki adayın yarışacağı ikinci turda Macron, oyların % 62'sini alabilir. Sandık çıkış anketlerinin belli olmasının ardından Fransız nüfusuna göre belirlenmiş farklı gruplardan 2 bin 24 kişinin katıldığı ankette, Emmanuel Macron'un rakibi Marine Le Pen ise %38 oy alabiliyor.

İktidardaki Sosyalist Partinin eski Ekonomi Bakanı olan ve partisinden ayrılarak merkezde bir oluşum kuran Macron'un henüz bir yılı geçmeyen hareketiyle cumhurbaşkanı seçiminin ilk turunu geçebilecek potansiyeli yakalaması, daha çok arkasındaki medya desteğine bağlıyor.

### ABD – Kuzey Kore gerginliği tırmanıyor

Kuzey Kore, ABD'yi, Kore Yarımadası çevresinde askeri varlığını göstermek üzere bölgeye sevk ettiği uçak gemisini batırmakla tehdit etti. Kuzey Kore'nin devlet kontrolündeki Rodong Sinmun gazetesinde yer alan makalede, USS Carl Vinson uçak gemisinin 'tek atışta batırılacağı' iddia edildi. Carl Vinson öncülüğündeki bir ABD donanma filosunun bu hafta içerisinde Güney Kore açıklarına ulaşması bekleniyor. Filo, Başkan Donald Trump'ın emriyle yola çıkmıştı. Trump yönetimi, Kuzey Kore'nin art arda gelen füze denemeleri karşısında stratejik sabrın tükendiğini söylemişti. Rodong Sinmun gazetesindeki makalede "Devrimci güçlerimiz savaş durumuna hazır. ABD'nin nükleer uçak gemisini tek atışta batırabilecek kabiliyete sahibiz" deniyor. Yazıda, "Bu iğrenç hayvana yapılacak saldırı ordumuzun gücünü gösterecektir" ifadeleri yer alıyor. Bir diğer devlet kontrolündeki Kuzey Kore gazetesi olan Minju Josen'da da benzer bir yazı yer aldı ve "Ordumuz düşmanlara acımasız darbeler indirerek dirilmelerini önleyecektir" dendi. Yazıda, uçak gemisini vurmanın, Kuzey Kore'nin askeri gücünü kanıtlamak için "iyi bir emsal olacağı" belirtilerek, "Devrimci kuvvetlerimiz, ABD'nin nükleer güçle çalışan uçak gemisini tek bir darbeyle batırmaya hazırdır." ifadesine yer verildi.

### Fitch İtalya'nın kredi notunu düşürdü

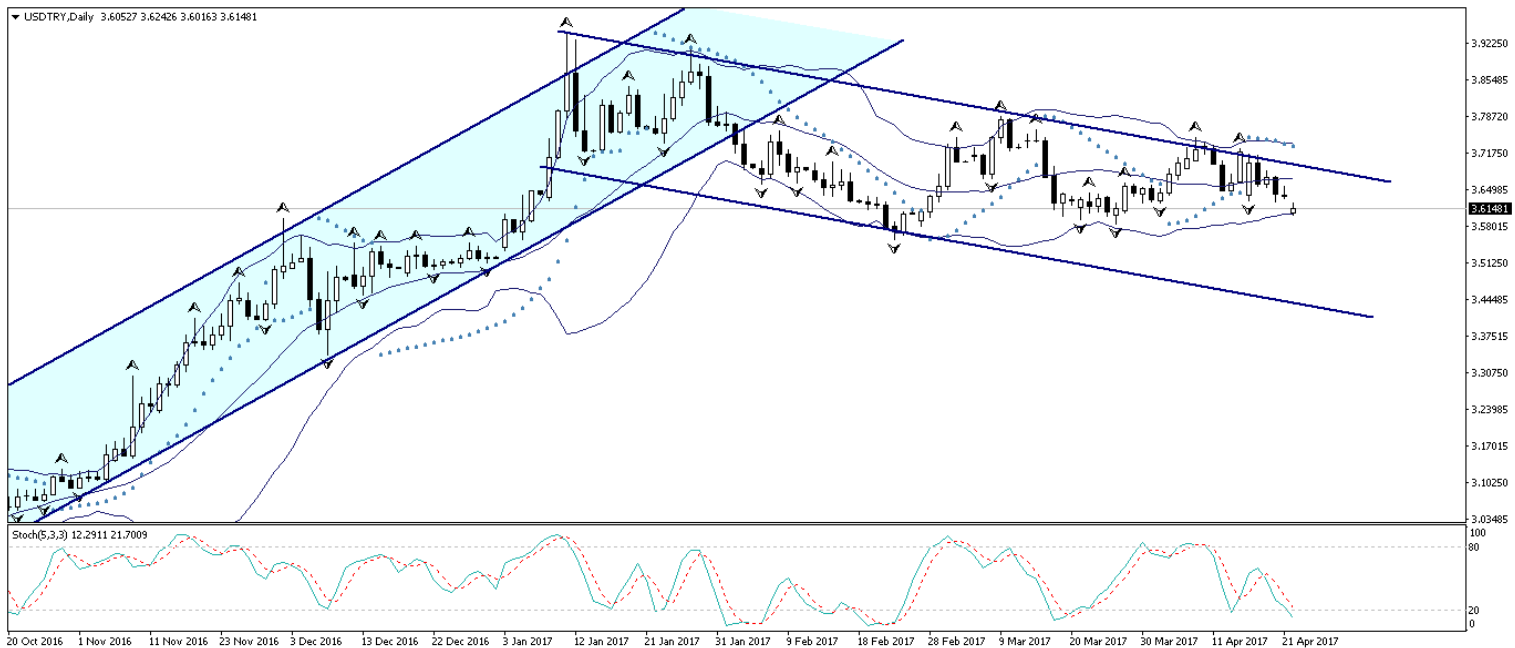
Kredi derecelendirme kuruluşu Fitch, ülkenin zayıf ekonomik büyümesi, düşük mali performans, zayıf hükümet, bankacılık sorunları ve 2018 yılındaki seçimlerinden önceki siyasi riskleri gerekçe göstererek İtalya'nın kredi notunu düşürdü. Fitch, İtalya'nın ülke kredi notunu 'BBB+' seviyesinden 'BBB'ye düşürdü. Fitch'in bu hamlesinin, son aylarda artan borçlanma maliyetleri üzerinde daha fazla baskı yaratması bekleniyor. Kredi derecelendirme kuruluşu notun görünümünün ise şu an için durağan olduğunu belirtti. Fitch, Euro Bölgesinin en büyük üçüncü ekonomisi olan İtalya'nın not görünümü Ekim ayında negatif görünüm ile izlemeye almıştı.

## Döviz & Emtia Analizleri

### USD/TRY

Fransa cumhurbaşkanlığı seçimlerinin ilk turunu Emmanuel Macron (%23,9) ve Marine Le Pen (%21,4) kazandı. Eski ekonomi bakanı ve AB yanlısı liberal Emanuel Macron'un aşırı sağcı Ulusal Cephe Partisi lideri Marine Le Pen'i geçmesi piyasalarda oldukça olumlu fiyatlandı. Seçim sonuçlarının ardından euro sert bir şekilde değer kazanırken, eurodaki yükselişin etkisi ile birlikte dolar endeksi 99 seviyesi altına kadar geriledi. Dolardaki sert düşüş USDTRY paritesi üzerinde de etkili oldu ve kur yeni haftaya 3,60'lı seviyelerden başladı. Bu hafta Çarşamba günü gerçekleşecek olan TCMB toplantısı kurdaki kısa vadeli gidişat açısından oldukça önemli olacaktır. Enflasyon dinamiklerinde bozulma, para politikasındaki sıkı duruşun devamını gerektiriyor. Bu noktada, TCMB fonlmasının da üst sınıra yaklaştığını göz önünde bulunduracak olursak, önümüzdeki haftaki toplantıda Geç Likidite Penceresinde 25 – 50 bp civarında bir artırım gelme ihtimalinin olduğunu görüyoruz. Bu da, mevcut TL lehine fiyatlamaların devamını getirebilir ve kurun 3,60 seviyesi altına gerilemesine yardımcı olabilir. ABD'de enflasyon beklentilerindeki gerileme vergi reform paketine ilişkin umutların suya düşüyor olması ile birlikte zayıflayan dolar endeksinin, eurodaki yükseliş ile birlikte sert satış baskılarına maruz kalmayı sürdürdüğü görülüyor. Dolar endeksindeki zayıflığın da kurdaki düşüş hareketini destekleyebileceğini düşünmekteyiz. Bununla birlikte, kurdaki düşüş hareketinin kısa vadede 3,60 seviyesinin altına doğru devam etmesi ve kurun 3,55 – 360 bandına gerilemesi beklenebilir. Ancak, 3,60 seviyesi altında ciddi bir yurt içi yerleşik talebi olduğu göz önünde bulundurulursa, kurun 3,60 seviyesi altında uzun süre kalıcı olmasının zor olduğunu belirtebiliriz. Dolayısı ile 3,60 seviyesinin altı dolar için kısa – orta vadeli alım fırsatı verebilir. Kurdaki güncel teknik seviyelere bakalım: Bu sabah saatleri itibariyle 3,6148 seviyesinden işlem görmekte olan USDTRY paritesinde 3,6182 seviyesi direnç, 3,6096 seviyesi ise destek konumunda. 3,6182 direncinin yukarı yönlü kırılması durumunda bir sonraki direnç seviyemiz 3,6308, 3,6096 desteğinin aşağı yönlü kırılması durumunda ise bir sonraki destek seviyemiz 3,6000.

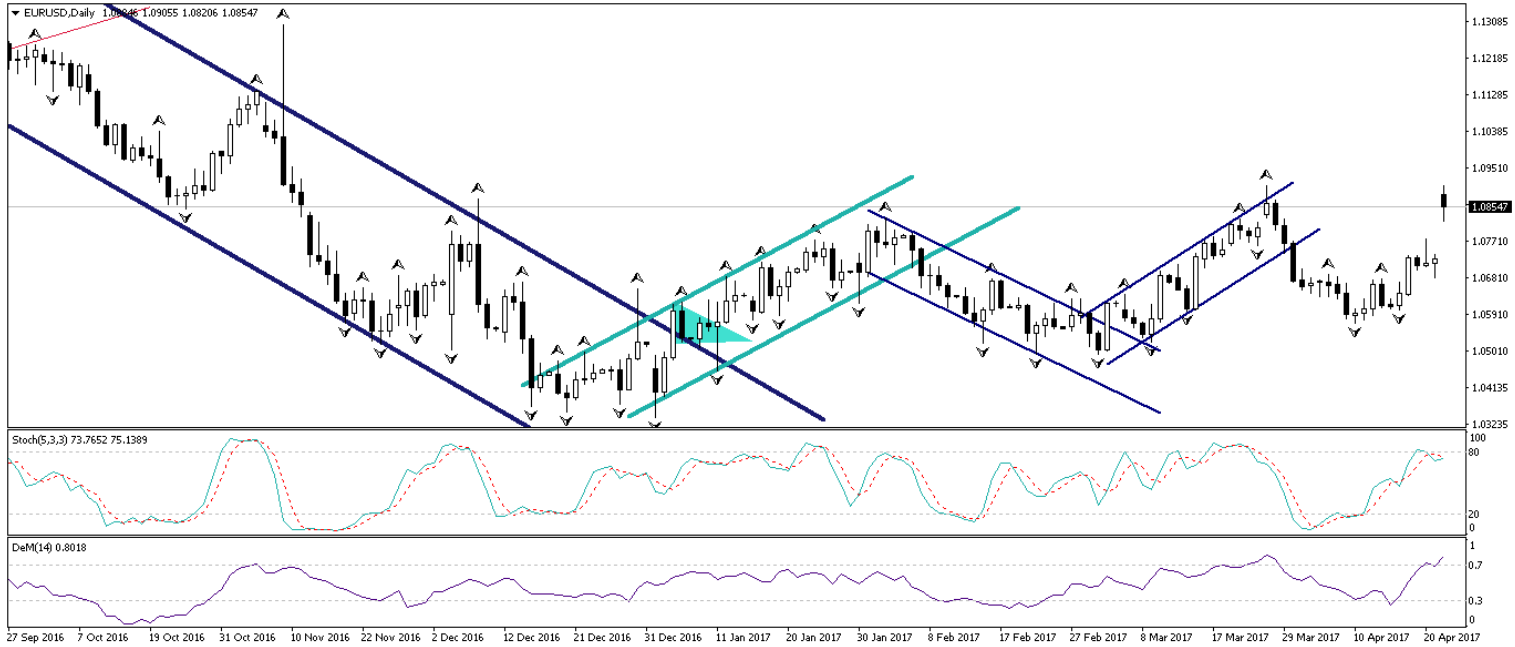
### USD/TL



## EUR/USD

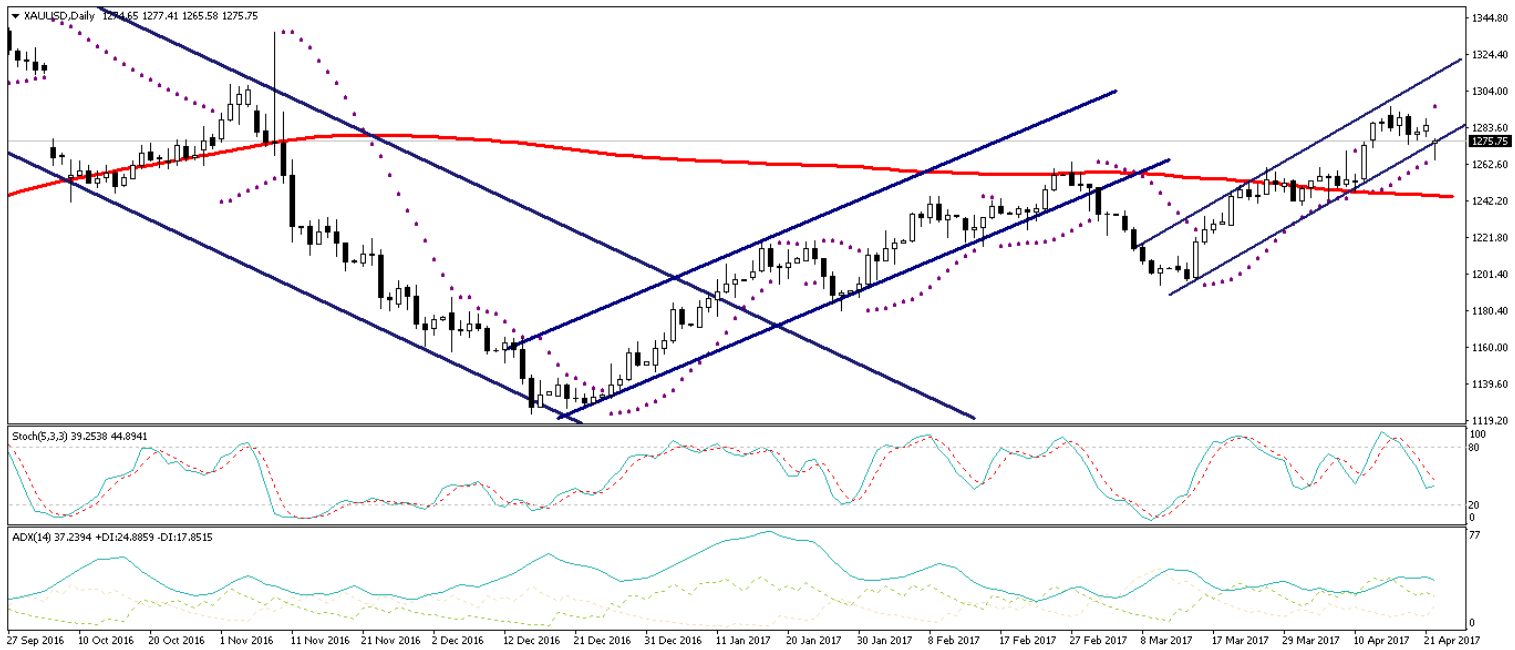
Fransa'da dün gerçekleşen cumhurbaşkanlığı seçimlerinin ilk turunu Emmanuel Macron (%23,9) ve Marine Le Pen (%21,4) kazandı. Bu iki aday, 7 Mayıs'ta gerçekleşecek olan ikinci turda yarışacaklar ve ikinci turda kazanan aday, 14 Mayıs'a kadar Cumhurbaşkanı François Hollande'dan görevi devralacak. Eski ekonomi bakanı ve AB yanlısı liberal Emanuel Macron'un aşırı sağcı Ulusal Cephe Partisi lideri Marine Le Pen'i geçmesi, Macron'un 7 Mayıs'ta gerçekleşecek olan ikinci turda kazanacağına ilişkin beklentileri büyük ölçüde güçlendirdi. Seçim sonuçlarından büyüme yanlısı Macron'un güçlü çıkması euronun sert bir şekilde değer kazanmasını sağladı. Eurodaki yükseliş ile birlikte Piyasa açılışında 1,09 seviyesinin üzerine çıkan EURUSD paritesi, bu sabah saatleri itibariyle 1,09 seviyesinin hemen altında hareket ediyor. Geçtiğimiz haftaki analizlerimizde, EURUSD paritesinin 1,08 seviyesi üzerindeki seyrini bir süre daha devam ettirebileceğini, Fransa seçimlerinin ardından ise paritedeki yükseliş çabasının sürebileceğini belirtmiştik. Öngördüğümüz hareketi gerçekleştiren parite, güçlü görünümünü bu sabah saatleri itibariyle koruyor. Ancak bu noktada, orta vadede dolar endeksindeki yükseliş trendinin devam edeceğine yönelik beklentimizi koruduğumuzu belirtmekte fayda var. Dolayısı ile EURUSD paritesinde kısa vadede dolar endeksindeki gerileme nedeniyle yaşanabilecek yükselişler, orta vadede satış fırsatı olarak sınırlı kalabilir. Paritede 1,10 seviyesi üzerinde bir hareketin teknik olarak zor olduğunu görüyoruz. Bu noktada, 1,09 – 1,10 bandında kısa- orta vadeli satış fırsatları oluşabileceğini düşünmekteyiz. Paritedeki güncel teknik seviyelere bakalım olursak: Bu sabah saatleri itibariyle 1,0854 seviyesinden işlem görmekte olan EURUSD paritesinde, 1,0818 seviyesi destek, 1,0856 seviyesi ise direnç konumunda. Paritede 1,0856 direncinin yukarı yönlü kırılması durumunda bir sonraki direnç seviyemiz 1,0900, 1,0818 desteğinin aşağı yönlü kırılması durumunda ise bir sonraki destek seviyemiz 1,0786.

## EUR/USD



**XAU/USD**

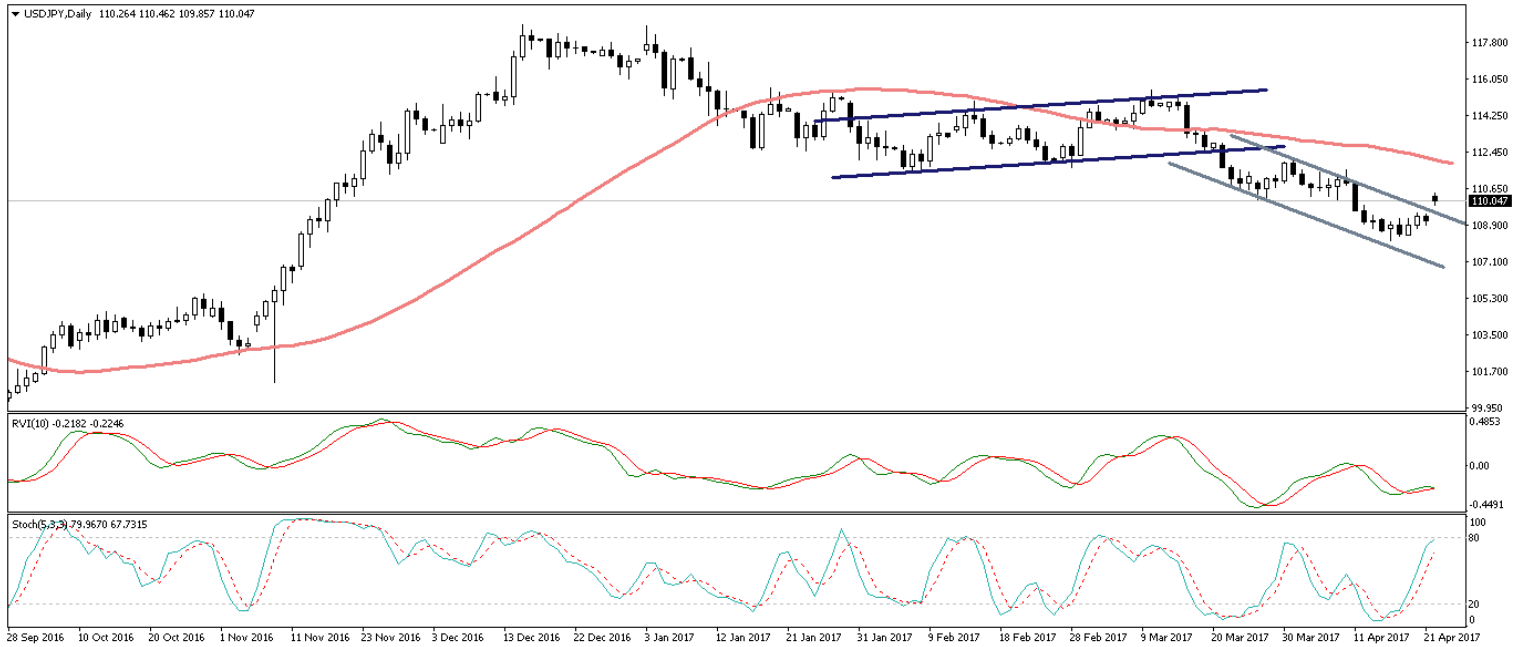
Seçimlerde büyüme odaklı Macron'un galip çıkması ve ikinci turu da kazanacağı beklentisi Euro Bölgesi için pozitif görülürken, piyasalardaki risk iştahının da büyük ölçüde arttığı görüldü. Riskleri varlıklara yönelik talebin artması ile birlikte altın ve yen sert bir şekilde değer kaybetti. Dolar endeksindeki gerilemeye rağmen piyasalardaki riskli varlık talebi nedeniyle sert bir şekilde gerileyen altın fiyatları, bu sabah saatleri itibariyle 1280 seviyesi civarında seyrediyor. Bu noktada altın fiyatlarındaki satıcılı seyrin bir süre daha devam etmesi beklenebilir. Ancak 1260 seviyesinin aşağı yönlü kırılmaması durumunda, altındaki düşüş hareketleri kısa – orta vadeli alım fırsatı olarak sınırlı kalabilir. Bugün veri akışı açısından boş geçecek. FOMC üyelerinden Kashkari'nin gerçekleştireceği konuşmaları takip ediyor olacağız. Altın fiyatlarındaki güncel teknik görünüme bakacak olursak: Bu sabah saatleri itibariyle 1275,75 işlem görmekte olan altın fiyatlarında 1275 seviyesi destek, 1277,76 seviyesi ise direnç konumunda. 1277,76 direncinin yukarı yönlü kırılması durumunda bir sonraki direnç seviyemiz 1283,88, 1275 desteğinin aşağı yönlü kırılması durumunda ise bir sonraki destek seviyemiz 1272.

**XAU/USD**

## USD/JPY

Fransa cumhurbaşkanlığı seçimlerinin ilk turunu Emmanuel Macron (%23,9) ve Marine Le Pen (%21,4) kazandı. Merkez sağdaki Cumhuriyetçiler Partisi'nin adayı François Fillon ve aşırı solcu aday Jean-Luc Melenchon ise %19,5'er oy aldı. Eski ekonomi bakanı ve AB yanlısı liberal Emanuel Macron'un aşırı sağcı Ulusal Cephe Partisi lideri Marine Le Pen'i geçmesi piyasalarda oldukça olumlu fiyatlandı. Seçim sonuçlarının ardından euro sert bir şekilde değer kazanırken, eurodaki yükselişin etkisi ile birlikte dolar endeksi 99 seviyesi altına kadar geriledi. Macroun'un Fransa seçimlerinin ikinci tutunu kazanacağına yönelik artan beklentiler piyasadaki risk iştahını artırdı. Riskleri varlıklara yönelik talebin artması ile birlikte altın ve yen sert bir şekilde değer kaybetti. Dolar endeksindeki sert gerilemeye rağmen, piyasadaki riskli varlık talebindeki artışın paritedeki hareketi domine ettiği ve yendeki gerileme ile birlikte USDJPY paritesinin 110 seviyesi üzerine çıktığı görülüyor. Bu noktada paritedeki mevcut güçlü görünümün bugün içerisinde korunması beklenebilir. 20 günlük hareketli ortalamaya denk gelen 110 seviyesi üzerinde tutunulması durumunda USDJPY paritesindeki yükseliş hareketi devam edebilir. Paritedeki güncel teknik seviyelere bakacak olursak: Bu sabah saatleri itibariyle 110,04 seviyesinden işlem görmekte olan USDJPY paritesinde 109,74 seviyesi destek, 110,50 seviyesi ise direnç konumunda. 109,74 desteğinin aşağı yönlü kırılması durumunda bir sonraki destek seviyemiz 109,33, 110,50 direncinin yukarı yönlü kırılması durumunda ise bir sonraki direnç seviyemiz 111,20.

## USD/JPY



## Piyasalara Genel Bakış

	Son Fiyat / Değer	Değişim				
		1 günlük	1 haftalık	1 aylık	6 aylık	YBB
<b>Hisse senedi endeksleri</b>						
<b>Gelişmiş Piyasalar</b>						
S&P	2.349	-%0,3	%0,8	%0,2	%9,2	%4,9
DAX	12.049	%0,2	-%0,9	-%0,1	%12,0	%4,9
FTSE	7.115	-%0,1	-%3,2	-%3,0	%1,8	-%0,4
Nikkei	18.621	%1,2	%2,7	-%2,1	%9,4	-%1,4
<b>Gelişmekte olan Piyasalar</b>						
Türkiye	92.424	%0,4	%2,6	%2,3	%15,6	%18,3
Çin	3.173	-%1,6	-%3,1	-%4,5	-%0,1	%0,6
Hindistan	29.365	%0,4	%0,2	%0,2	%4,6	%10,7
Endonezya	5.664	%1,2	%0,4	%1,7	%4,5	%6,9
Rusya	1.945	%0,6	%1,5	-%4,7	-%0,9	-%12,9
Brezilya	63.761	%0,6	-%0,2	%1,2	-%0,5	%5,9
Meksika	48.968	-%0,4	%0,0	-%0,2	%1,1	%7,3
Güney Afrika	52.195	%0,0	-%2,5	%0,7	%1,0	%3,0
<b>Oynaklık Endeksleri</b>						
VIX	15	%3,4	a.d.	%17,3	%9,7	%4,2
EM VIX	20	%1,0	a.d.	%13,0	%3,3	-%9,1
MOVE	77	%4,5	a.d.	%24,2	%35,1	%7,7
<b>Döviz Kurları (ABD dolarına karşı)</b>						
Türkiye	3,6401	%0,0	-%1,9	%0,2	%18,1	%3,3
Brezilya	3,148	-%0,1	%0,0	%2,5	%0,2	-%3,1
Güney Afrika	13,1166	-%0,3	-%2,4	%3,4	-%6,2	-%4,5
Çin	6,8859	%0,1	%0,0	%0,0	%1,8	-%0,9
Hindistan	64,6113	%0,1	a.d.	-%1,0	-%3,4	-%4,9
Endonezya	13322	%0,0	a.d.	%0,0	%2,1	-%1,1
<b>CDS *</b>						
Türkiye	231,2	0,2	-3,0	1,0	28,1	-38,2
Brezilya	225,4	-2,5	2,0	-6,5	-10,8	65,2
Güney Afrika	191,0	-0,5	-1,7	-19,6	a.d.	a.d.
Endonezya	133,7	-1,3	-2,8	10,1	-0,5	33,7
Rusya	163,2	-1,1	a.d.	a.d.	-44,9	a.d.
<b>10 yıllık bono faizleri</b>						
Türkiye	%10,6	-0,1	0,9	-0,2	0,8	-0,8
Brezilya	%10,2	0,0	0,0	-0,1	-0,9	a.d.
Güney Afrika	%8,6	0,0	a.d.	a.d.	-0,2	-0,3
Hindistan	%6,9	0,0	a.d.	0,0	0,2	0,4
Endonezya	%7,1	0,0	a.d.	0,0	0,0	-0,9
<b>10 yıllık Eurobond faizleri (USD)</b>						
Türkiye	%5,2	-0,02	0,71	-0,24	0,60	-0,67
Brezilya	%4,7	-0,03	a.d.	-0,26	0,14	-0,84
Güney Afrika	%4,6	0,00	-0,23	0,06	0,41	-0,27
Endonezya	%3,8	-0,02	a.d.	-0,12	0,35	-0,55
<b>Emtia</b>						
Ham Petrol - Brent USD/varil	51,96	-%1,9	a.d.	%2,0	%0,3	-%8,6
Ham Petrol - WTI USD/varil	49,62	-%1,3	a.d.	%4,8	-%2,4	-%7,6
Altın - USD / oz	1287,4	%0,4	a.d.	%3,3	%1,7	%11,8
Gümüş - USD / t oz.	17,856	-%0,9	a.d.	%1,7	%2,1	%11,7
Commodity Bureau Index	421,11	%0,1	a.d.	-%3,1	%5,6	-%0,5

\* Değişim değerleri baz olarak ifade edilmiştir.

Kaynak: Bloomberg



## Yatırım Merkezlerimiz

### Genel Müdürlük

Nispetiye Cad. B-3 Blok Kat: 7-9  
Akmerkez Etiler - İSTANBUL  
0 212 355 46 46

### Adana

Cemal Paşa Mah. Gazipaşa Bul.  
Cemal Uğurlu Apt. Kat: 1 D: 4 ADANA

(0 322) 457 77 55

### Ankara

Remzi Oğuz Arık Mah. Tunalı Hilmi Cad.  
Yaprak Apt. No: 94 Kat: 2 D: 9  
Kavaklıdere Çankaya - ANKARA

(0 312) 435 18 36

### Antalya

Şirinyalı Mah. İsmet Gökşen Cad. Özden  
Apt. No:82/6 Muratpaşa - ANTALYA

(0 242) 248 45 20

### Bakırköy

İstanbul Cad. Bakırköy İş Merkezi No:  
6 Kat: 4 D: 14 Bakırköy - İSTANBUL

(0 212) 570 52 59

### Bursa

Muradiye Mah. Çekirge Cad. Koşer Apt.  
No: 49 Kat: 2 D: 4 Osmangazi - BURSA

(0 224) 225 64 10

### Denizli

Saraylar Mah. 2. Ticari Yol No: 32 Kat: 5  
DENİZLİ

(0 258) 265 87 85

### Erenköy

Bağdat Cad. Çubukçu Apt. No: 333  
Kat: 2 D: 4 Kadıköy - İSTANBUL

(0 216) 348 82 82

### Gaziantep

İncilipinar Mah. Gazimuhtarpaşa Bul.  
Kepkepzade Park İş Merkezi B Blok No:  
18 Kat: 1 D: 5 GAZİANTEP

(0 342) 232 35 35

### Girne

Şehit Necati Gürkaya Mevkii Çağdaş Apt.  
Kat: 1 D: 1 Girne - KKTC

(0 392) 815 14 54-55-56

### İzmir

Şair Eşref Bul. Ragıp Şanlı İş Merkezi  
No: 6 Kat: 3 D: 306 Çankaya - İZMİR

(0 232) 445 01 61

### İzmit

Hürriyet Cad. Kaya İşhanı No: 39/5 İzmit  
KOCAELİ

(0 262) 323 11 33

### İzmit İrtibat

Ömerağa Mah. Alemdar Cad. İ. Kolaylı  
Apt. No: 8 Kat: 2 İzmit KOCAELİ

(0 262) 260 01 01

### Karadeniz Ereğli

Murtaza Mah. Hamamüstü Sok. İ. Esat  
Taneri İş Merkezi No: 19 Kat: 2  
Karadeniz Ereğli - ZONGULDAK

(0 372) 316 40 50

### Kartal

Üsküdar Cad. Cevat Kayacan Apt. No:  
26 Kat: 4 D: 8 Kartal - İSTANBUL

(0 216) 306 22 71 - 306 22 06

### Kayseri

Cumhuriyet Mah. Sultan Hamam Cad.  
Kavuncu İş Merkezi No: 17 Kat: 1 D: 2  
KAYSERİ

(0 352) 221 08 68 - 222 82 51

### Mersin

Çankaya Mah. Bahri OK İş Merkezi B  
Blok No: 78 MERSİN

(0 324) 238 11 89

## Uyarı Notu

Bu raporda yer alan yatırım bilgi, yorum ve tavsiyeleri, yorum ve tavsiyede bulunanların kişisel görüşlerine dayanmakta olup finansal bilgi ve genel yatırım tavsiyesi kapsamında hazırlanmıştır ve hiçbir şekilde yatırım danışmanlığı kapsamında değildir. Yatırım danışmanlığı hizmeti; yetkili kuruluşlar tarafından kişilerin risk ve getiri tercihleri dikkate alınarak kişiye özel sunulmaktadır. Burada yer alan yorum ve tavsiyeler ise genel niteliktedir. Bu tavsiyeler, mali durumunuz ile risk ve getiri tercihlerinize uygun olmayabilir. Bu nedenle, sadece burada yer alan bilgilere dayanarak yatırım kararı verilmesi beklentilerinize uygun sonuçlar doğurmayabilir.

Yatırım Danışmanlığı hizmeti talep edilmesi halinde; yatırımcının Tacirler Yatırım Menkul Değerler A.Ş. ile Yatırım Danışmanlığı sözleşmesi imzalamış olması, Yerindelik Testi'ni tamamlamış ve risk grubunun belirlemiş olması zorunludur.

Bu raporda yer alan her türlü bilgi, yorum ve tavsiye uygunluk testi ile tespit edilecek risk grubunuz ve getiri beklentiniz ile uyumlu olmayabilir. Dolayısıyla, uygunluk testi neticesinde risk grubunuz tespit edilmeden sadece burada yer alan bilgilere dayanılarak yatırım kararı verilmesi amaç, bilgi ve tecrübenize uygun sonuçlar doğurmayabilir.

Bu rapor herhangi bir sürede belirli bir getirinin sağlanacağına dair bir taahhüt içermemekte olup, zaman içerisinde piyasa koşullarında meydana gelen değişiklikler nedeniyle yorum ve tavsiyelerde değişiklikler söz konusu olabilir. Bu raporda bahsedilen yatırım araçlarının fiyatları ve değerleri yatırımcıların menfaatlerine aykırı olarak hareket edebilir ve netice itibarıyla yatırımcılar anaparalarını kaybetme riski ile karşı karşıya kalabilirler. Bu raporda yer alan geçmiş performans verileri gelecekte elde edilecek sonuçların bir garantisi olarak kabul edilemez.

Bu raporda yer alan tüm bilgiler ve görüşler yatırımcıları bilgilendirmek amacıyla, Tacirler Yatırım Menkul Değerler A.Ş. tarafından güncel ve güvenilir kaynaklardan temin edilmiş olmakla beraber, Tacirler Yatırım Menkul Değerler A.Ş. söz konusu bilgilerin doğru ve tam olduğunu taahhüt etmemektedir. Raporlardaki yorumlardan, bilgilerin tam veya doğru olmaması ve/veya güncellenme nedeniyle doğabilecek maddi ve manevi zararlardan Tacirler Yatırım Menkul Değerler A.Ş. ve çalışanları sorumlu tutulamaz.

Bu rapor, sadece gönderildiği kişilerin kullanımı içindir. Bu raporun tümü veya bir kısmı Tacirler Yatırım Menkul Değerler A.Ş.'nin yazılı izni olmadan çoğaltılamaz, yayınlanamaz veya üçüncü kişilere gösterilemez, ticari amaçla kullanılamaz. Aksi halde, Tacirler Yatırım Menkul Değerler A.Ş. uğramış olduğu bütün zarar ve ziyarı talep etme hakkını saklı tutar.