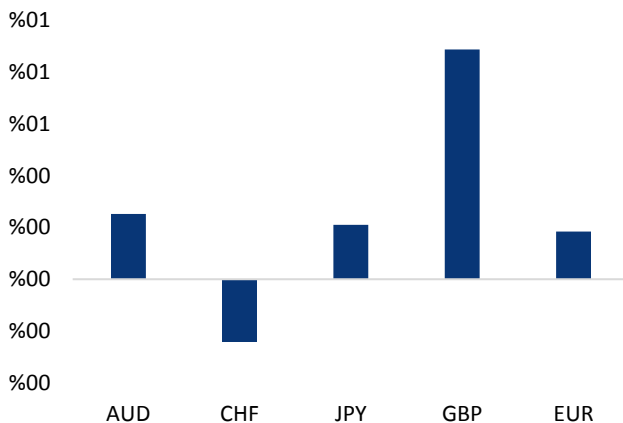


Haber Başlıkları

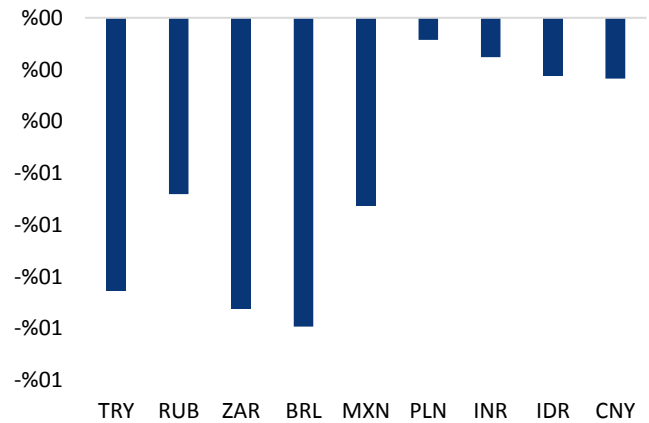
- ABD Senatosu bugün yerel saatle 14:30'da 22 Aralık'tan bu yana kapalı olan hükümetin açılması için oylama yapacak. Senatonun önünde iki seçeneğin olduğu belirtiliyor. Bunlardan ilki Trump'ın Meksika sınırına inşa edilecek duvar için gereken ödeneğin sağlanması ve hükümetin kapalı kalmasının önünde herhangi bir engelin kalmaması, ikincisi ise hükümetin 8 Şubat tarihine kadar açık kalmasını öngören bütçeye onay verilmesi. Her iki seçeneğin de uygulanabilmesi için Senato'da görev yapan 60 senatörün onayı gerekiyor. İki seçeneğin de 60 yeter sayısına ulaşamaması durumunda hükümet kapalı kalmaya devam edecek.
- Avrupa Merkez Bankası (ECB) toplantı kararı bugün saat 15:45'te açıklanacak. Saat 16:30'da ise Başkan Draghi'nin basın toplantısı gerçekleşecek. ECB'nin bugünkü toplantısında herhangi bir para politikası hamlesinde bulunması beklenmiyor. Bankanın politika duruşunu ve sözlü yönlendirmesini en azından yıl ortasına kadar sabit tutması ve ifadelerinde önemli bir değişikliğe gitmesi beklenmiyor. Ancak Euro Bölgesi büyümesine yönelik aşağı yönlü riskler ve küresel ekonomiye yönelik daralma endişeleri ile birlikte Başkan Draghi'nin de Bölge ekonomisine yönelik güvercin açıklamalarda bulunabileceği belirtiliyor.
- ABD borsaları günü yükselişle tamamladı. IBM, P&G ve United Technologies şirketlerinin 4. çeyrek karlılıklarının iyi gelmesi bu hisselerin ağırlıklarının yüksek olduğu Dow Jones Endeksini olumlu etkiledi. Dow Jones Endeksi, yüzde 0,70 yükselişle 24.575,62 puanda, S&P 500 Endeksi yüzde 0,22 artışla 2.638,70 puanda, Nasdaq Teknoloji Endeksi ise yüzde 0,08 yükselerek 7.025,77 puanda seyretti.
- Avrupa Borsaları günü düşüşle tamamladı. Kapanışta, gösterge endeksi Stoxx Europe 600 yüzde 0,06 azalarak 354,89 puandan kapandı. Fransa'da CAC 40 endeksi yüzde 0,15 azalarak 4.840,38 puana, İtalya'da FTSE MIB 30 endeksi ise yüzde 0,19 düşerek 19.400,15 puana geriledi. Almanya'da DAX 30 ise endeksi günü yüzde 0,17'lik düşüşle 11,071,54 puandan, İngiltere'de FTSE 100 endeksi ise yüzde 0,85'lik azalışla 6.842,88 seviyesinden tamamladı.
- Küresel ekonomiye yönelik yavaşlama endişelerinin sürmesi ve ABD – Çin arasındaki ticaret geriliminin sonuca ulaşamayabileceği beklentileri ile birlikte petrol fiyatları kazançlarının bir kısmını geri verdi. Brent petrol varil başına 62,30\$ seviyesi üzerinden 60,22\$ seviyesine kadar geriledi.
- Dolar endeksindeki görece yatay seyir devam ediyor. Endeks 96 seviyesi üzerinde tutunmayı başarmış olsa da, geçtiğimiz haftadan bu yana 96 – 96,50 seviyeleri arasında yatay bir seyir izlemekte.
- TL'nin bir süredir sağlamakta olduğu yüksek carry-trade avantajı, dolar endeksindeki görece zayıf görünüm ve petrol fiyatlarında görülen sert gerileme ile birlikte USDTRY paritesi 5,27'li seviyelere kadar geriledi.

Gelişmiş ülke para birimlerinin son işlem gününe göre getirileri *
















Kaynak: Bloomberg, Tacirler Yatırım * ABD dolarına karşı

Gelişmekte olan ülke para birimlerinin son işlem gününe göre getirileri *



Kaynak: Bloomberg, Tacirler Yatırım * ABD dolarına karşı

Günlük Ekonomi Takvimi

| Ülke | Veri | Saat | Beklenti | Önceki |
|---|--|-------|----------|--------|
|  | Almanya Ocak Ayı Markit Bileşik PMI Endeksi | 11:30 | 51,9 | 51,6 |
|  | Almanya Ocak Ayı Markit İmalat PMI Endeksi | 11:30 | 51,5 | 51,5 |
|  | Almanya Ocak Ayı Markit Hizmet PMI Endeksi | 11:30 | 52,1 | 51,8 |
|  | Euro Bölgesi Ocak Ayı Markit Bileşik PMI Endeksi | 12:00 | 51,4 | 51,1 |
|  | Euro Bölgesi Ocak Ayı Markit İmalat PMI Endeksi | 12:00 | 51,4 | 51,4 |
|  | Euro Bölgesi Ocak Ayı Markit Hizmet PMI Endeksi | 12:00 | 51,5 | 51,2 |
|  | Avrupa Merkez Bankası Toplantı Kararı | 15:45 | | |
|  | Avrupa Merkez Bankası Başkanı Draghi'nin konuşması | 16:30 | | |
|  | ABD Haftalık İşsizlik Başvuruları | 16:30 | 218K | 213K |
|  | ABD Ocak Ayı Markit Bileşik PMI Endeksi | 17:45 | - | 54,4 |
|  | ABD Ocak Ayı Markit İmalat PMI Endeksi | 17:45 | 53,5 | 53,8 |
|  | ABD Ocak Ayı Markit Hizmet PMI Endeksi | 17:45 | 54 | 54,4 |
|  | ABD Aralık Ayı Conference Board Öncü Gösterge | 18:00 | -%0,1 | %0,2 |

Makroekonomik Gelişmeler

Avrupa Merkez Bankası toplantısı toplantı kararı bugün 15:45'te açıklanacak.

Avrupa Merkez Bankası (ECB) toplantı kararı bugün saat 15:45'te açıklanacak. Saat 16:30'da ise Başkan Draghi'nin basın toplantısı gerçekleşecek. ECB en son düzenlediği Aralık toplantısında beklendiği üzere tahvil alım programını sonlandırmaya karar verirken; politika faizini sıfırda, bankaların elindeki nakit fazlasına ödediği mevduat faizini de -%0,4 düzeyinde sabit tutmuştu. Ancak Banka, vadesi dolar tahvillerden gelen para ile alımlara devam edeceğini ve ekonomiyi desteklemeyi sürdüreceğini belirtmişti. ECB, vadesi dolar tahvillerden gelen miktarı yeniden yatırıma yönlendirme sürecinin faiz oranlarında artırıma başladıktan uzunca bir süre daha devam edeceğini açıkladı. Banka ayrıca enflasyon ve büyüme tahminlerini de aşağı yönlü revize etmişti.

- Banka Aralık toplantısında 2019 yılı enflasyon tahminini, beklentimiz dahilinde aşağı yönlü revize ederek %1,7'den %1,6'ya çekti. 2018 enflasyon tahminini ise %1,8'den %1,7'ye düşürdü. Banka büyüme tahminlerinde de aşağı yönlü revizyona gitti. Buna göre 2019 tahmini %1,8'den %1,7'ye, 2018 tahmini ise %2'den %1,9'a çekildi.
- Aralık toplantısının ardından EURUSD paritesi ilk etapta 1,14 seviyesine doğru sert bir yükseliş gerçekleştirse de, paritedeki yükseliş oldukça kısa soluklu oldu ve Draghi'nin vadesi dolar tahvillere yeniden yatırım yapılarak ekonominin desteklenmeye devam edeceğini belirtmesi üzerine parite kazançlarını hızla geri verdi.

ECB'nin bugünkü toplantısında herhangi bir para politikası hamlesinde bulunması beklenmiyor. Bankanın politika duruşunu ve sözlü yönlendirmesini en azından yıl ortasına kadar sabit tutması ve ifadelerinde önemli bir değişik yapmaması bekleniyor. Ancak Euro Bölgesi büyümesine yönelik aşağı yönlü riskler ve küresel ekonomiye yönelik daralma endişeleri ile birlikte Başkan Draghi'nin de Bölge ekonomisine yönelik güvercin açıklamalarda bulunabileceği belirtiliyor. Burada özellikle Draghi'nin faizleri artırmak için çok sabırlı ve yavaş hareket edeceklerini ve mevcut ekonomik zayıflıklar geçene kadar faiz artırımına gitmeyeceklerini vurgulayabileceği belirtiliyor. Draghi, yaklaşık son bir yıldır bu söylemi birçok konuşmasında tekrarladı ve parasal genişlemenin bitmesinin ardından bölge ekonomisinin desteklenmeye devam edeceğini vurguladı. 2018 başından bu yana Draghi ve diğer ECB üyelerinin yaptığı güvercin açıklamalar EURUSD paritesinde büyük ölçüde fiyatlandığından dolayı, Euro Bölgesi ekonomisine yönelik yapılan güvercin açıklamaların parite üzerinde önemli bir düşüş yaratamadığını görmekteyiz.

- Bu noktada, Başkan Draghi'nin ekonomideki zayıflıklara vurgu yapması ve ekonominin desteklenmeye devam edeceğini belirterek Aralık ayı söylemini yinelemesi durumunda EURUSD paritesinde önemli bir düşüş hareketi yaşanmayacağı görüşündeyiz. Böyle bir senaryoda paritenin 1,1350 – 1,14 bandında dalgalanmasını bekleriz.
- Ancak Draghi'nin güvercin söylemlerinin dozunu artırması ve küresel büyüme ve Euro Bölgesi görünümüne ilişkin daha olumsuz açıklamalarda bulunması durumunda ise paritede önemli bir aşağı yönlü hareket görülebilir. Böyle bir durumda 1,13 seviyesine doğru bir geri çekilme hareketi gözlemlenebilir.

Döviz & Emtia Analizleri

USD/TL

Dün sabahki bültenimizde, USDTRY paritesinin kısa vadeli yükseliş kanalının alt sınırına denk gelen 5,32 seviyesi civarında tutunma çabası içerisinde olduğunu ifade etmiştik. Teknik göstergelerin kurun bu seviye üzerinde tutunmakta başarılı olabileceğini ve 5,40 seviyesine doğru yükselişe geçebileceğini işaret ettiğini belirtmiş, ancak 5,32'nin aşağı yönlü kırılması durumunda da 5,30 seviyesi altının hedef olabileceğinin altını çizmiştik. Dün gün içerisinde gelişmekte olan ülke para birimlerinde dolar endeksindeki zayıf seyrin de etkisi ile birlikte güçlü bir görünüm hakimdi ve Türk lirası dolar karşısında en fazla değer kazanan para birimleri arasında yer aldı. TL'nin bir süredir sağlamakta olduğu yüksek carry-trade avantajı, dolar endeksindeki görece zayıf görünüm ve petrol fiyatlarında görülen sert gerileme ile birlikte USDTRY paritesi 5,32 desteğinin aşağı yönlü kırarak 5,27'li seviyelere kadar geriledi. USDTRY paritesi bu sabah saatleri itibariyle 5,2950 seviyesi civarında hareket ediyor. Dolar endeksinin 96 seviyesi civarında dalgalanmakta olduğu ve bugün gerçekleşecek olan ABD Senato oylaması öncesinde görece yatay seyrini korumakta olduğunu görüyoruz. Bu noktada kurda bugün içerisinde 5,27 – 5,30 seviyeleri arasında yatay bir seyir görmeyi beklemekteyiz. Kurdaki kısa vadeli görünüm açısından bugün gerçekleşecek olan Avrupa Merkez Bankası basın toplantısı ve ABD'de Senato'da gerçekleşecek olan ve 22 Aralık'tan bu yana kapalı olan hükümetin açılmasına ilişkin oylama belirleyici olacak. Ayrıca, akşam saatlerinde ABD'den gelecek olan PMI verileri de yakından takip edilecek.

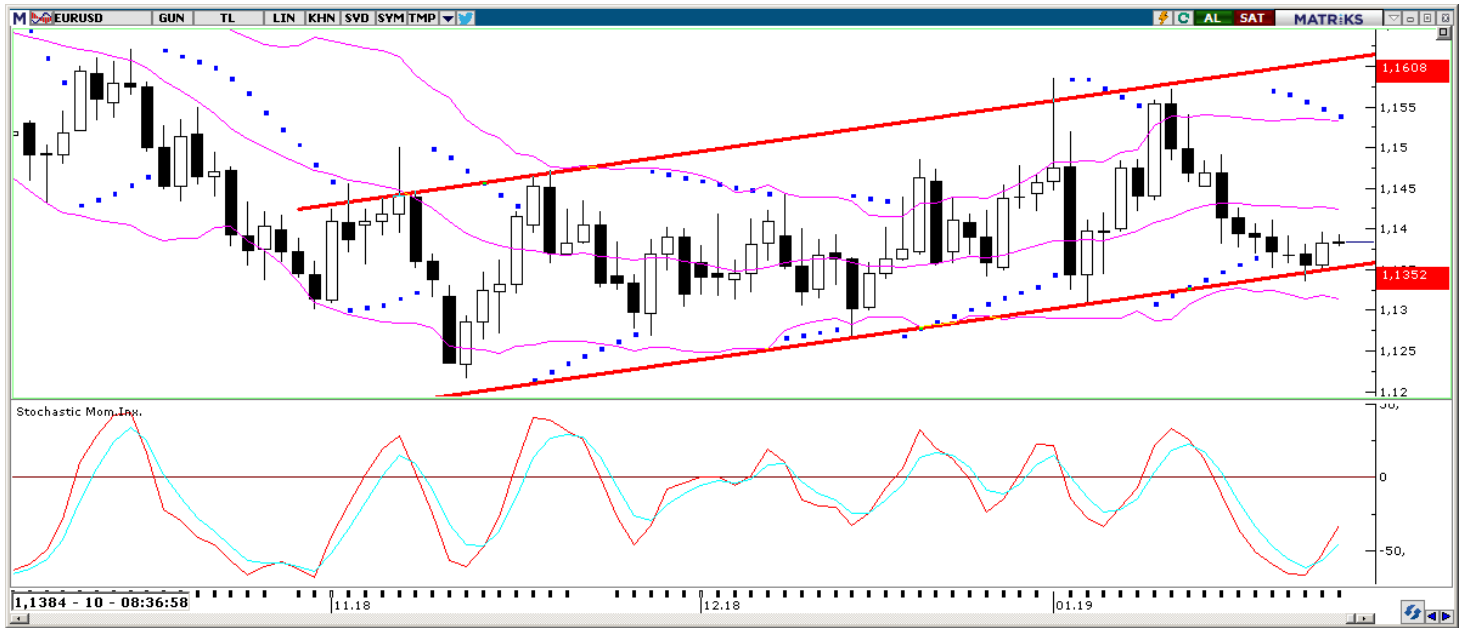
USD/TL



EUR/USD

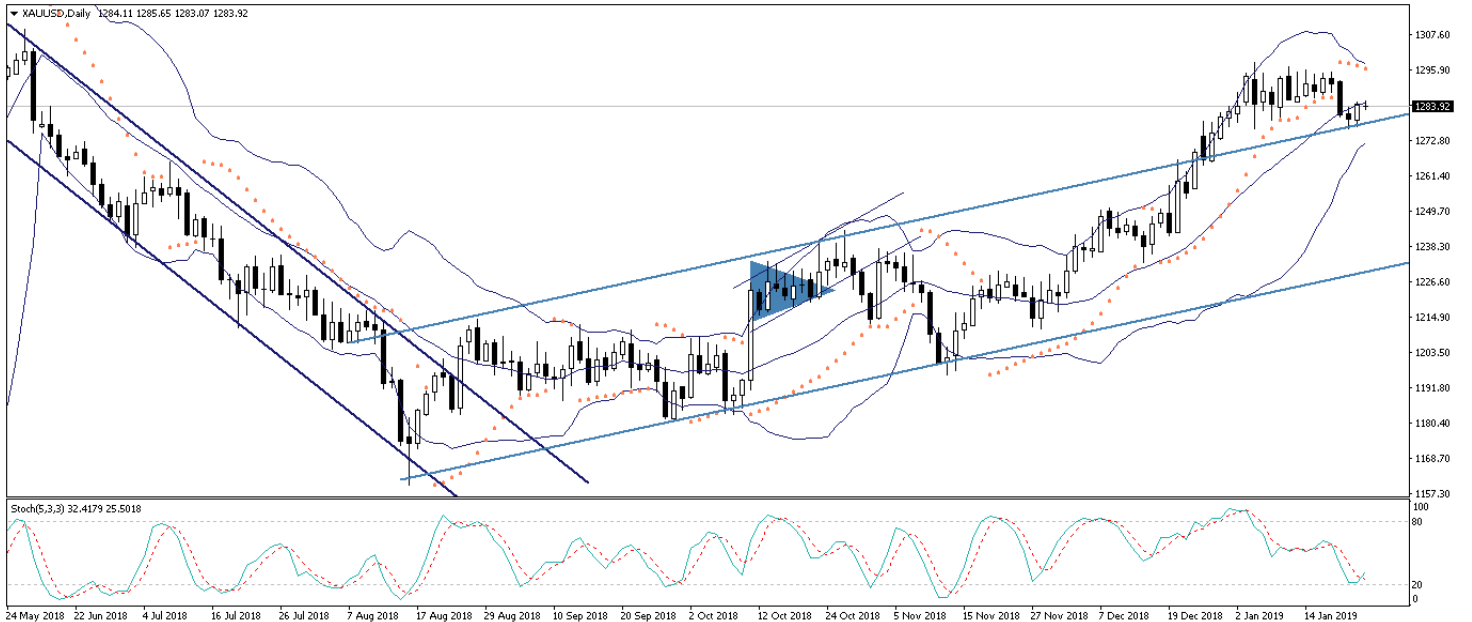
Dün sabahki bültenimizde EURUSD paritesinin günlük grafiğindeki yükseliş kanalının alt sınırında hareket etmekte olduğunu belirtmiş ve paritenin kanal sınırında tutunarak yönünü yukarı çevirmesini beklediğimizi belirtmiştik. Dolar endeksindeki zayıf seyrin de etkisi ile birlikte yükseliş kanalının alt sınırında tutunmayı başaran parite, beklediğimiz yükselişi gerçekleştirerek 1,1350 seviyesinden 1,14 seviyesine kadar yükseldi. Parite bu sabah saatleri itibarıyla 1,1380 seviyesi civarında hareket ediyor. Paritedeki kısa vadeli görünüm açısından bugün gerçekleşecek olan Avrupa Merkez Bankası (ECB) basın toplantısı önemli olacak. ECB'nin bugünkü toplantısında herhangi bir para politikası hamlesinde bulunması beklenmiyor. Ancak Euro Bölgesi büyümesine yönelik aşağı yönlü riskler ve küresel ekonomiye yönelik daralma endişeleri ile birlikte Başkan Draghi'nin de Bölge ekonomisine yönelik güvercin açıklamalarda bulunabileceği belirtiliyor. 2018 başından bu yana Draghi ve diğer ECB üyelerinin yaptığı güvercin açıklamalar EURUSD paritesinde büyük ölçüde fiyatlandığından dolayı, Euro Bölgesi ekonomisine yönelik yapılan güvercin açıklamaların parite üzerinde önemli bir düşüş yaratmadığını görmekteyiz. Ancak ECB cephesinden gelecek olan açıklamalar paritedeki kısa vadeli yön açısından belirleyici olacak. Toplantı kararına ilişkin piyasa beklentilerini ve senaryo analizimizi "Makroekonomik Gelişmeler" bölümünde bulabilirsiniz. Teknik görünüme baktığımızda göstergelerin paritenin 1,1350 seviyesi altına inmekte zorlanabileceğini işaret ettiğini görmekteyiz. Ancak belirttiğimiz üzere bugün teknik görünümünden ziyade ECB'den gelecek olan açıklamalar belirleyici olacak.

EUR/USD



XAU/USD

Dolar endeksindeki zayıf seyir ve küresel piyasalarda etkisini hissettirmeye devam eden büyüme endişeleri ile birlikte altın fiyatları kayıplarının bir kısmını telafi etti ve 1280 seviyesi altından yeniden bu seviye üzerine yükselmeyi başardı. Bu sabah aatleri itibariyle 1280 seviyesi üzerinde hareket eden ons altında kısa vadede 1280 seviyesi altına kalıcı bir hareket görmeyi beklememekle birlikte, geri çekilme hareketlerinin orta vadeli alım fırsatı yaratacağını düşünüyoruz. Piyasalarda varlığını korumakta olan jeopolitik riskler ve siyasi belirsizliklerin yanı sıra, küresel büyümeye yönelik gelen negatif sinyallerin devam etme ihtimali ile birlikte güvenli liman talebinin önümüzdeki dönemde güçlü kalamaya devam edeceği görüşündeyiz. Küresel büyümeye yönelik artan endişeler ile birlikte 2019 başından bu yana yatırımcıların güvenli limanlara yönelmeye başladığını görmekteyiz. Ticaret savaşlarının yarattığı küresel resesyon kaygıları ile birlikte özellikle Avrupa'da güvenli liman alımları artıyor. SPDR Gold Trust ETF'inde varlıkların büyüklüğü yaklaşık son 2 ayın en yüksek seviyesine ulaşmış durumda. Ayrıca, küresel bazda altına dayalı ETF'lerdeki alımların 2013 yılından bu yana en yüksek seviyesine çıkmış olduğu görülüyor. Diğer taraftan, ABD cephesinde FOMC üyelerinin faiz artırımını konusunda daha sabırlı ve yavaş davranacak olması da dolar endeksindeki yükseliş hareketlerinin baskılanmasına neden olurken, altındaki yükseliş hareketlerini destekliyor. Tüm bunların yanı sıra, Çin ve Hindistan'ın fiziki talebinin de yükselişte olduğunu ve Dünya Altın Konseyi'nin verilerine göre küresel merkez bankalarının da altın alımlarını sürdürdüğünü görmekteyiz. Tüm bu faktörlerin etkisi ile birlikte altının 1300 seviyesi üzerini hedef alacağına yönelik beklentimizi korumaktayız. 1300 seviyesinin aşılması durumunda ise altındaki yükselişin ilk etapta 1325 – 1330 hedef olacak şekilde hızlanacağı görüşündeyiz.

XAU/USD

Piyasalara Genel Bakış

| | Son Fiyat / Değer | Değişim | | | | |
|---|-------------------|----------|------------|---------|---------|--------|
| | | 1 günlük | 1 haftalık | 1 aylık | 6 aylık | YBB |
| Hisse senedi endeksleri | | | | | | |
| Gelişmiş Piyasalar | | | | | | |
| S&P | 2,639 | %0.2 | %1.1 | %12.2 | -%6.4 | %5.3 |
| DAX | 11,072 | -%0.2 | %1.3 | %4.1 | -%12.7 | %4.9 |
| FTSE | 6,843 | -%0.8 | -%0.3 | %2.3 | -%11.2 | %1.7 |
| Nikkei | 20,594 | -%0.4 | %0.5 | %1.7 | -%8.9 | %2.5 |
| Gelişmekte olan Piyasalar | | | | | | |
| Türkiye | 100,141 | %0.5 | %5.0 | %9.4 | %8.7 | %9.7 |
| Çin | 2,581 | %0.5 | %1.3 | %2.7 | -%10.7 | %4.0 |
| Hindistan | 36,108 | -%0.9 | -%0.7 | %1.8 | -%1.9 | %0.1 |
| Endonezya | 6,451 | %0.1 | %0.6 | %4.8 | %8.9 | %4.3 |
| Rusya | 2,491 | %0.9 | %2.3 | %7.3 | %9.4 | %5.2 |
| Brezilya | 96,558 | %1.5 | %2.3 | %12.7 | %22.0 | %9.9 |
| Meksika | 43,680 | -%0.2 | -%0.3 | %5.6 | -%11.7 | %4.9 |
| Güney Afrika | 53,915 | -%0.3 | %0.2 | %3.5 | -%5.5 | %2.2 |
| Oynaklık Endeksleri | | | | | | |
| VIX | 20 | -%6.2 | %2.5 | -%35.2 | %54.7 | %76.8 |
| EM VIX | 21 | -%2.4 | %6.6 | -%20.8 | %14.3 | %28.4 |
| MOVE | 54 | -%0.8 | %4.3 | -%12.0 | %5.2 | %16.3 |
| Döviz Kurları (ABD dolarına karşı) | | | | | | |
| Türkiye | 5.285 | -%1.1 | -%1.0 | -%0.6 | %11.5 | %39.1 |
| Brezilya | 3.7593 | -%1.2 | %0.6 | -%3.6 | -%0.6 | %13.6 |
| Güney Afrika | 13.8163 | -%1.1 | %0.9 | -%5.6 | %2.6 | %11.6 |
| Çin | 6.792 | -%0.2 | %0.5 | -%1.7 | -%0.1 | %4.4 |
| Hindistan | 71.3338 | -%0.2 | %0.1 | %1.7 | %3.6 | %11.7 |
| Endonezya | 14188 | -%0.2 | %0.4 | -%2.5 | -%2.1 | %4.6 |
| CDS * | | | | | | |
| Türkiye | 323.4 | -13.3 | -23.2 | -6.6 | 99.4 | 0.4 |
| Brezilya | 173.4 | -1.6 | -7.2 | -27.6 | -9.8 | -10.3 |
| Güney Afrika | 197.5 | -5.4 | 2.0 | -22.1 | 33.3 | -11.8 |
| Endonezya | 122.7 | -1.0 | -1.6 | -13.8 | 35.2 | -5.3 |
| Rusya | 129.7 | -3.6 | -3.8 | -15.6 | 21.5 | -16.6 |
| 10 yıllık bono faizleri | | | | | | |
| Türkiye | %15.8 | -0.2 | -0.2 | -0.9 | -1.0 | 4.1 |
| Brezilya | %8.9 | -0.2 | -0.3 | -0.4 | -2.1 | -1.3 |
| Hindistan | %7.3 | 0.0 | 0.0 | 0.0 | -0.5 | 0.0 |
| Endonezya | %8.1 | 0.0 | 0.0 | 0.1 | 0.3 | 1.8 |
| 10 yıllık Eurobond faizleri (USD) | | | | | | |
| Türkiye | %6.9 | -0.10 | -0.26 | -0.28 | -0.04 | a.d. |
| Brezilya | %5.6 | 0.00 | -0.09 | 0.42 | 0.08 | 1.06 |
| Güney Afrika | %5.1 | 0.00 | 0.00 | -0.01 | -0.04 | 0.62 |
| Endonezya | %4.4 | -0.02 | -0.02 | -0.20 | 0.09 | a.d. |
| Emtia | | | | | | |
| Ham Petrol - Brent USD/varil | 61.14 | -%0.6 | -%0.3 | %13.6 | -%16.3 | -%8.6 |
| Ham Petrol - WTI USD/varil | 52.62 | %0.1 | %0.6 | %15.4 | -%22.5 | -%12.9 |
| Altın - USD / oz | 1284 | %0.0 | -%0.8 | %2.4 | %4.8 | -%1.9 |
| Gümüş - USD / t oz. | 15.38 | %0.4 | -%1.6 | %5.5 | %0.1 | -%10.3 |
| Commodity Bureau Index | 411.52 | %0.3 | -%0.2 | %0.2 | -%4.8 | -%4.8 |

* Değişim değerleri baz olarak ifade edilmiştir.

Kaynak: Bloomberg

Yatırım Merkezlerimiz

Genel Müdürlük

Nispetiye Cad. B-3 Blok Kat: 9 Akmerkez
Etiler - İSTANBUL
0 212 355 46 46

Adana

Cemal Paşa Mah. Gazipaşa Bul.
Cemal Uğurlu Apt. Kat: 1 D: 4 ADANA

(0 322) 457 77 55

Ankara

Remzi Oğuz Arık Mah. Tunalı Hilmi Cad.
Yaprak Apt. No: 94 Kat: 2 D: 9
Kavaklıdere Çankaya - ANKARA

(0 312) 435 18 36

Antalya

Şirinyalı Mah. İsmet Gökşen Cad. Özden
Apt. No:82/6 Muratpaşa - ANTALYA

(0 242) 248 45 20

Bakırköy

İstanbul Cad. Bakırköy İş Merkezi No:
6 Kat: 4 D: 14 Bakırköy - İSTANBUL

(0 212) 570 52 59

Bursa

Muradiye Mah. Çekirge Cad. Koçer Apt.
No: 49 Kat: 2 D: 4 Osmangazi - BURSA

(0 224) 225 64 10

Denizli

Urban İş Merkezi 2. Ticari Yol Daire 26
Kat: 6 Bayramyeri - DENİZLİ

(0 258) 265 87 85

Erenköy

Bağdat Cad. Çubukçu Apt. No: 333
Kat: 2 D: 4 Kadıköy - İSTANBUL

(0 216) 348 82 82

Gaziantep

İncilipinar Mah. Gazimuhtarpaşa Bul.
Kepkepzade Park İş Merkezi B Blok No:
18 Kat: 1 D: 5 GAZİANTEP

(0 342) 232 35 35

Girne

Şehit Necati Gürkaya Mevkii Çağdaş Apt.
Kat: 1 D: 1 Girne - KKTC

(0 392) 815 14 54-55-56

İzmir

Şair Eşref Bul. Rağıp Şanlı İş Merkezi
No: 6 Kat: 3 D: 306 Çankaya - İZMİR

(0 232) 445 01 61

İzmit

Hürriyet Cad. Kaya İşhanı No: 39/5 İzmit -
KOCAELİ

(0 262) 323 11 33

İzmit İrtibat

Ömerağa Mah. Alemdar Cad. İ. Kolaylı
Apt. No: 8 Kat: 2 İzmit KOCAELİ

(0 262) 260 01 01

Karadeniz Ereğli

Murtaza Mah. Hamamüstü Sok. İ. Esat
Taneri İş Merkezi No: 19 Kat: 2
Karadeniz Ereğli - ZONGULDAK

(0 372) 316 40 50

Kartal

Üsküdar Cad. Cevat Kayacan Apt. No:
26 Kat: 4 D: 8 Kartal - İSTANBUL

(0 216) 306 22 71 - 306 22 06

Kayseri

Cumhuriyet Mah. Turan Cad. Turan Plaza
Apt. No:8 Kat:2 D:5 Melikgazi / KAYSERİ

(0 352) 221 08 68 - 222 82 51

Mersin

Çankaya Mah. Bahri Ok İş Merkezi B
Blok No: 78 MERSİN

(0 324) 238 11 89

Marmaris İrtibat Bürosu

Kemeraltı Mah. Orgeneral Mustafa
Muğlalı Cad. Güven Apt. No: 22 D: 2
Marmaris / MUĞLA

(0 252) 321 08 00

Akatlar İrtibat Bürosu

Akatlar Mahallesi Ebulula Mardin Cad.
Maya Meridien İş Merkezi No:16 D Blok
Kat:11 Bağımsız Bölüm No:29 Akatlar-
Beşiktaş/İSTANBUL

(0 212) 355 4605

Uyarı Notu

Bu raporda yer alan yatırım bilgi, yorum ve tavsiyeleri, yorum ve tavsiyede bulunanların kişisel görüşlerine dayanmakta olup finansal bilgi ve genel yatırım tavsiyesi kapsamında hazırlanmıştır ve hiçbir şekilde yatırım danışmanlığı kapsamında değildir. Yatırım danışmanlığı hizmeti; yetkili kuruluşlar tarafından kişilerin risk ve getiri tercihleri dikkate alınarak kişiye özel sunulmaktadır. Burada yer alan yorum ve tavsiyeler ise genel niteliktedir. Bu tavsiyeler, mali durumunuz ile risk ve getiri tercihlerinize uygun olmayabilir. Bu nedenle, sadece burada yer alan bilgilere dayanarak yatırım kararı verilmesi beklentilerinize uygun sonuçlar doğurmayabilir.

Yatırım Danışmanlığı hizmeti talep edilmesi halinde; yatırımcının Tacirler Yatırım Menkul Değerler A.Ş. ile Yatırım Danışmanlığı sözleşmesi imzalamış olması, Yerindelik Testi'ni tamamlamış ve risk grubunun belirlemiş olması zorunludur.

Bu raporda yer alan her türlü bilgi, yorum ve tavsiye uygunluk testi ile tespit edilecek risk grubunuz ve getiri beklentiniz ile uyumlu olmayabilir. Dolayısıyla, uygunluk testi neticesinde risk grubunuz tespit edilmeden sadece burada yer alan bilgilere dayanılarak yatırım kararı verilmesi amaç, bilgi ve tecrübenize uygun sonuçlar doğurmayabilir.

Bu rapor herhangi bir sürede belirli bir getirinin sağlanacağına dair bir taahhüt içermemekte olup, zaman içerisinde piyasa koşullarında meydana gelen değişiklikler nedeniyle yorum ve tavsiyelerde değişiklikler söz konusu olabilir. Bu raporda bahsedilen yatırım araçlarının fiyatları ve değerleri yatırımcıların menfaatlerine aykırı olarak hareket edebilir ve netice itibarıyla yatırımcılar anaparalarını kaybetme riski ile karşı karşıya kalabilirler. Bu raporda yer alan geçmiş performans verileri gelecekte elde edilecek sonuçların bir garantisi olarak kabul edilemez.

Bu raporda yer alan tüm bilgiler ve görüşler yatırımcıları bilgilendirmek amacıyla, Tacirler Yatırım Menkul Değerler A.Ş. tarafından güncel ve güvenilir kaynaklardan temin edilmiş olmakla beraber, Tacirler Yatırım Menkul Değerler A.Ş. söz konusu bilgilerin doğru ve tam olduğunu taahhüt etmemektedir. Raporlardaki yorumlardan, bilgilerin tam veya doğru olmaması ve/veya güncellenme nedeniyle doğabilecek maddi ve manevi zararlardan Tacirler Yatırım Menkul Değerler A.Ş. ve çalışanları sorumlu tutulamaz.

Bu rapor, sadece gönderildiği kişilerin kullanımı içindir. Bu raporun tümü veya bir kısmı Tacirler Yatırım Menkul Değerler A.Ş.'nin yazılı izni olmadan çoğaltılamaz, yayınlanamaz veya üçüncü kişilere gösterilemez, ticari amaçla kullanılamaz. Aksi halde, Tacirler Yatırım Menkul Değerler A.Ş. uğramış olduğu bütün zarar ve ziyanı talep etme hakkını saklı tutar.