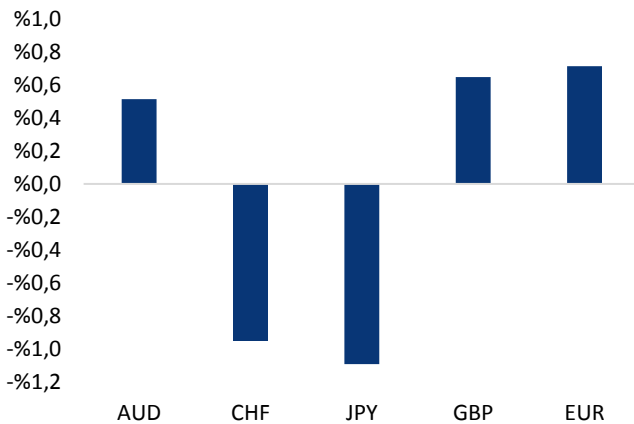


Haber Başlıkları

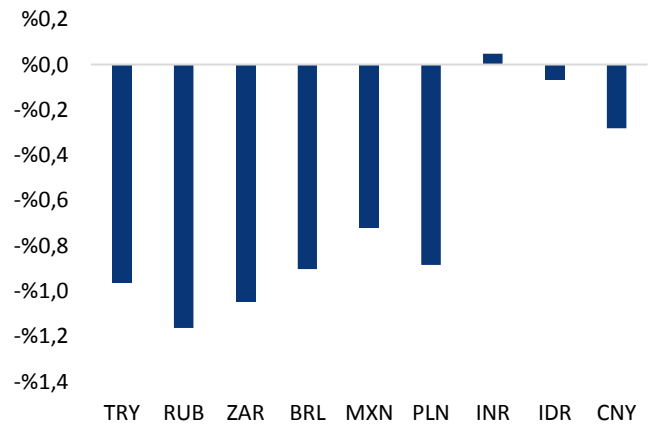
- Dün akşam açıklanan FOMC tutanaklarında bazı üyelerin faiz artırımlarının devamını destekleme durumlarının enflasyondaki görünümüne bağlı olduğunun altını çizmiş olmaları, faiz politikasının geleceği açısından büyük bir belirsizlik olarak algılandı. Bunun yanı sıra, tutanaklarda ABD'de gelecek te uygulanacak olan para politikasına ilişkin bir ayrışmanın ön plana çıkmış olması da piyasa tarafından negatif fiyatlandı.
- Altın, Fed'in son toplantısına ilişkin Çarşamba günü yayınlanan tutanaklarının bazı yetkililerin düşük enflasyon endişeleri taşıdığını işaret etmesi ardından doların zayıflamasıyla kazançlarını korudu.
- ABD'de dün açıklanan haftalık ham petrol stokları verisinin azalma göstermesi sonrasında petrol fiyatları son iki yılın zirve seviyesi (58\$) yakınlarında tutundu.
- New York borsası, yatırım bankaları hisselerindeki düşüşün teknoloji şirketlerindeki artışla dengelenmesiyle günü karışık seyrile tamamladı.
- Avrupa Borsaları şirket gelirlerinin etkisiyle dün, İngiltere borsası FTSE 100 hariç düşükle tamamladı.
- ABD Çalışma Bakanlığı'nın Çarşamba günü açıkladığı veriye göre, ülkede işsizlik maaşı başvuruları, 18 Kasım ile biten haftada 239,000'e gerileyerek 240,000 seviyesindeki beklentinin altında kaldı. Bir önceki haftanın verisi ise 249 binden 252 bine revize edildi.
- ABD Ticaret Bakanlığı tarafından Çarşamba günü açıklanan verilere göre Dayanıklı Mal Siparişleri verisi Ekim ayında %1,2 düşüş gösterdi. Beklenti %0,4 idi. Çekirdek Dayanıklı Mal Siparişleri verisi ise %0,5'lik beklentiye karşılayamayarak %0,4'lük yetersiz bir artış kaydetti. Her iki veri de Eylül ayı verilerine göre ciddi bir düşüşe işaret etti.
- ABD'nin, petrol endüstrisinin görünümü ve kısa dönem ham petrol üretimi hakkında gösterge olarak kabul edilen petrol sondaj kulesi sayısı bu hafta arttı. Petrol sahası hizmet şirketlerinden Baker Hughes'un yayımladığı haftalık verilere göre, Amerika'da 20-22 Kasım'da 9 petrol sondaj kulesi hizmete alındı. Böylece, "Şükran Günü hafta sonu" nedeniyle kısa süren bu haftada toplam sondaj kulesi sayısı 747'ye yükseldi.
- ABD'de Michigan Üniversitesi Tüketici Güven Endeksi (UMICH) kasımda 98,5'e yükselerek beklentiye aştı.

Gelişmiş ülke para birimlerinin son işlem gününe göre getirileri *





Kaynak: Bloomberg, Tacirler Yatırım * ABD dolarına karşı

Gelişmekte olan ülke para birimlerinin son işlem gününe göre getirileri *



Kaynak: Bloomberg, Tacirler Yatırım * ABD dolarına karşı

Günlük Ekonomi Takvimi

Ülke	Veri	Saat	Beklenti	Önceki
	Bugün ABD'de resmî tatil nedeniyle piyasalar kapalı olacaktır.			
	Almanya 3Ç17 GSYİH Çeyreklik Büyüme Oranı	10:00	%0,8	%0,8
	Almanya Kasım Ayı İmalat PMI Endeksi	11:30	60,4	60,6
	Almanya Kasım Ayı Hizmet PMI Endeksi	11:30	55	54,7
	Euro Bölgesi Kasım Ayı İmalat PMI Endeksi	12:00	58,2	58,5
	Euro Bölgesi Kasım Ayı Hizmet PMI Endeksi	12:00	55,2	55
	İngiltere 3Ç17 Çeyreklik GSYİH Büyüme Oranı	12:30	%0,4	%0,4
	İngiltere 3Ç17 Yıllık GSYİH Büyüme Oranı	12:30	%1,5	%1,5
	Avrupa Merkez Bankası Toplantı Tutanaqları	15:30		
	Avrupa Merkez Bankası Yönetim Kurulu Üyesi Praet'in Konuşması	21:15		

Makroekonomik Gelişmeler

Güvercin Fed tutanakları sonrası kur bir miktar sakinleşti

Fed'in 31 Ekim – 1 Kasım tarihlerinde gerçekleştirdiği toplantısının tutanakları dün akşam saatlerinde açıklandı. Tutanaklarda Aralık ayında bir faiz artırımına gidileceği sinyalinin net bir şekilde verildiği görülüyor. Ancak tutanaklara göre, birçok üyenin enflasyon konusundaki endişeleri devam ediyor. Bazı üyelerin faiz artırımlarının devamını destekleme durumlarının enflasyondaki görünümüne bağlı olduğunun altını çizmiş olmaları, faiz politikasının geleceği açısından büyük bir belirsizlik olarak algılandı. Bunun yanı sıra, tutanaklarda ABD'de gelecek te uygulanacak olan para politikasına ilişkin bir ayrışmanın ön plana çıkmış olması da piyasa tarafından negatif fiyatlandı. Tüm bu faktörler ile birlikte dolar endeksi sert bir şekilde geri çekilerek 93,20 seviyesi altına indi. Daha da önemlisi ise USDTRY paritesi, uzun bir aradan sonra ilk defa kurdaki düşüşe tepki göstererek sert bir geri çekilme kaydetti ve dolar endeksindeki düşüş fiyatlaması kuru 3,91'li seviyelere kadar geri çekti.

Avrupa Merkez Bankası tutanakları saat 15:30'da açıklanacak

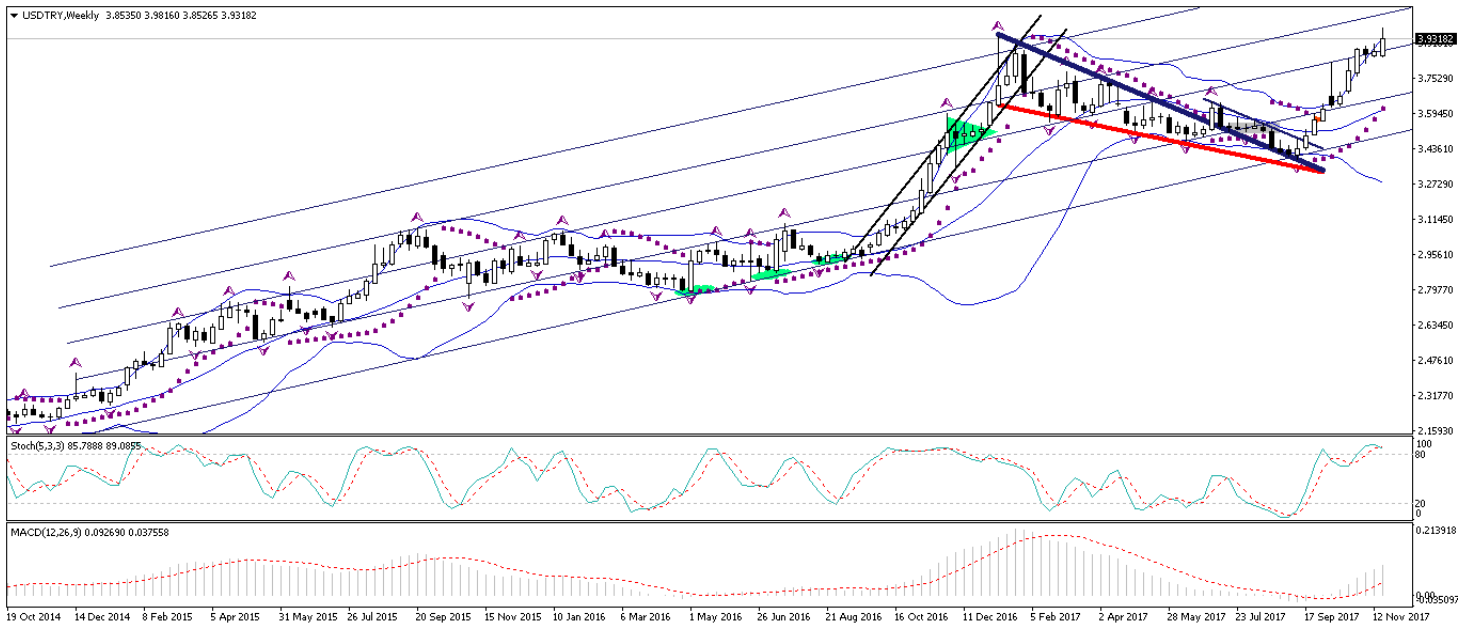
Bugün Türkiye saatiyle 15:30'da Avrupa Merkez Bankası (ECB) tutanakları açıklanıyor olacak. Tutanakların özellikle Ekim ayında verilen "tapering" kararına ilişkin daha detaylı bir bilgi sunması bekleniyor. Burada, tapering kararının ne gibi tartışmalara neden olduğuna yönelik ipuçları aranıyor olacak. Bir diğer takip edilecek husus için yine "enflasyon" ve "beklentiler" konusundaki görüşler olacak. Bilindiği üzere ECB en son olarak Aralık'ta sona erecek olan varlık alım programını, 2018 Eylül ayına uzatmış, ancak aylık alım programını 60 milyar Euro'dan 30 milyar Euro'ya düşürmüştü. Ancak ECB, gerek görüldüğü takdirde varlık alım programının uzatılabileceğini hatta miktarının da değiştirilebileceğine ilişkin ucu açık bir söylemde bulunmuştu. Söz konusu söylemin kalabalık bir Yönetim kurulu olan ECB içerisinde ne gibi tartışmalara neden olduğu önemli. Zira aksi yönde görüşlerini belirten üye sayısının nispeten çok olması durumunda Euro üzerinde yukarı yönlü bir baskı yaratma ihtimali ortaya çıkabilir.

Döviz & Emtia Analizleri

USD/TRY

Fed'in 31 Ekim – 1 Kasım tarihlerinde gerçekleştirdiği toplantısının tutanakları dün akşam saatlerinde açıklandı. Tutanaklarda Aralık ayında bir faiz artırımına gidileceği sinyalinin net bir şekilde verilmiş olmasına rağmen, birçok üyenin enflasyon konusundaki endişelerinin devam ettiğinin de altının net bir şekilde çizildiğini gördük. Bazı üyelerin faiz artırımlarının devamını destekleme durumlarının enflasyondaki görünümüne bağlı olduğunun altını çizmiş olmaları, faiz politikasının geleceği açısından büyük bir belirsizlik olarak algılandı. Bunun yanı sıra, tutanaklarda ABD'de gelecek te uygulanacak olan para politikasına ilişkin bir ayrışmanın ön plana çıkmış olması da piyasa tarafından negatif fiyatlandı. Tüm bu faktörler ile birlikte dolar endeksi sert bir şekilde geri çekilerek 93,20 seviyesi altına indi. Daha da önemlisi ise USDTRY paritesi, uzun bir aradan sonra ilk defa kurdaki düşüşe tepki göstererek sert bir geri çekilme kaydetti ve dolar endeksindeki düşüş fiyatlaması kuru 3,91'li seviyelere kadar geri çekti. Bunun yanı sıra, dün öğle saatlerinde ABD'den gelen Dayanıklı Tüketim Malı Siparişleri verilerinin beklentilerin altında bir performans sergilemesi ve dün Soçi'de bir araya gelen liderlerin Suriye konusunda çözüm üretme çabalarının piyasalar üzerinde yarattığı olumlu etkinin de kurdaki geri çekilmeye önemli rol oynadığını belirtebiliriz. Bu sabah saatleri itibariyle 3,93 seviyesi civarında dalgalı bir seyir izleyen kurun, bu seviyeden yönünü yeniden aşağı çevirebileceğini düşünmekteyiz. Diğer bir deyişle, USDTRY paritesindeki mevcut geri çekilmenin 3,88 – 3,90 bandına doğru devam edebileceğini düşünüyoruz. Ancak kurun kısa vadede 3,88 seviyesi altına sarkmasını beklememekle birlikte, 3,88 – 3,90 bandının kısa vadede alım fırsatı olabileceğini düşünüyoruz. Bugün ABD'de resmî tatil nedeniyle piyasalar kapalı olacak. Ancak, saat 15:30'da açıklanacak olan Avrupa Merkez Bankası tutanaklarını yakından izliyoruz. Kurun bu sabah saatleri itibariyle 3,9318 seviyesinden işlem görmekte olduğunu görüyoruz. Kurun rekor seviyelere yakın seyretmesi nedeniyle, kurdaki yükselişi sınırlayabilecek teknik bir direnç seviyemiz bulunmamakta. Olası geri çekilmelerde ise 3,9284 ve 3,9179 seviyelerini destek olarak belirtebiliriz - ancak bu seviyeler de yalnızca birkaç defa test edilmiş seviyeler olduğundan, güçlü birer destek olduğunu söyleyemeyiz.

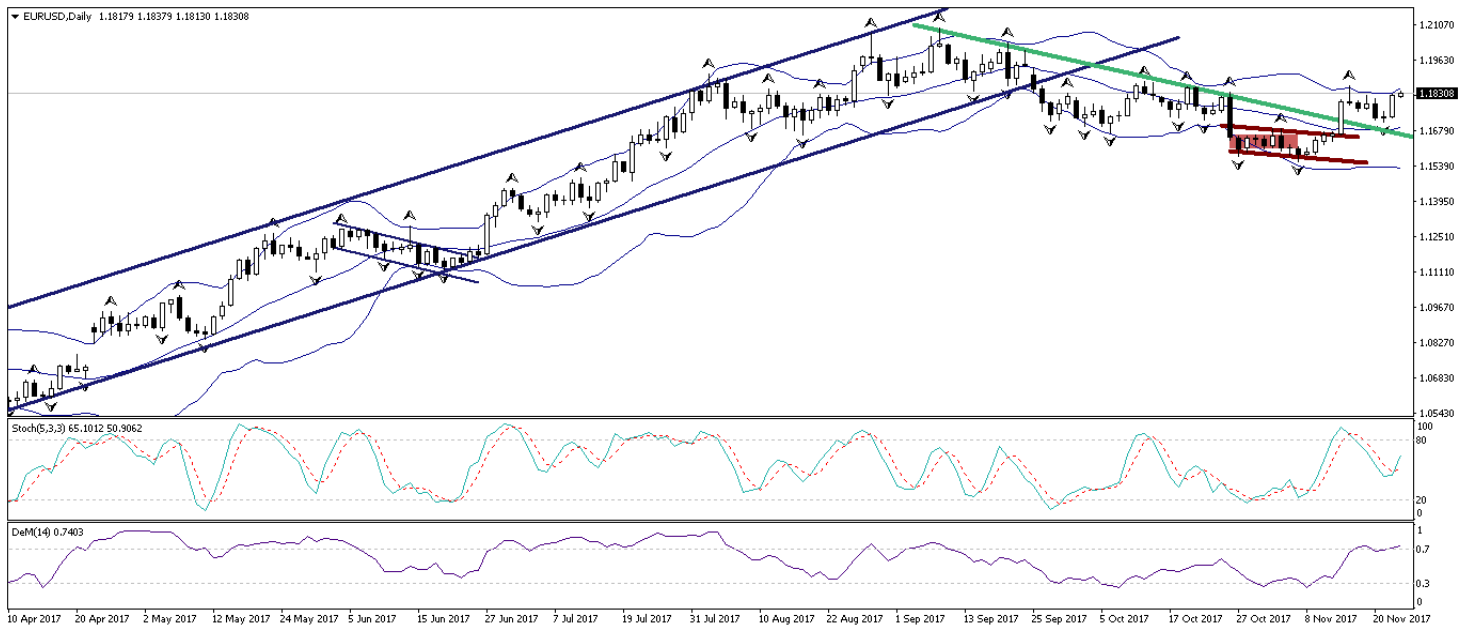
USD/TL



EUR/USD

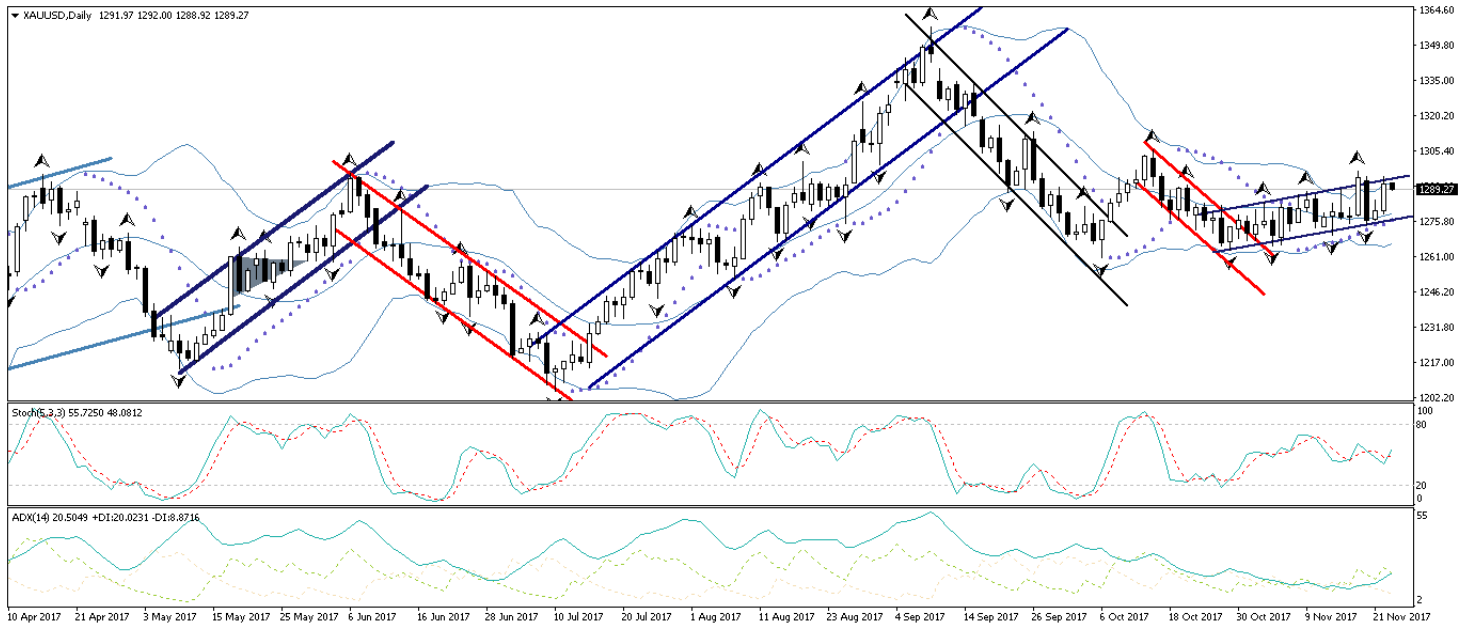
Dün sabahki bültenimizde, geçtiğimiz hafta sonu Almanya'da koalisyon görüşmelerinin başarısızlıkla sonuçlanması sonrasında düşüşe geçen EURUSD paritesinde 1,17 seviyesi altına inilmesini beklemediğimiz altını çizmiştik. Dün akşam saatlerinde açıklanan FOMC tutanaklarında üyelerin enflasyon ve para politikasının geleceği konusunda ki endişelerinin altını çizmiş olması sonrasında dolar endeksinde görülen sert düşüş, EURUSD paritesinin 1,1715 seviyesi civarından toparlanarak yeniden 1,18 seviyesi üzerine çıkmasını sağladı. Bugün açıklanacak olan Avrupa Merkez Bankası (ECB) toplantı tutanakları paritedeki görünümü etkileyebilecek bir unsur olarak karşımıza çıkıyor. ECB tutanakları özellikle Ekim ayından verilen "tapering" kararı sonrasında daha detaylı bir bilgi sunabilir. Ayrıca, "enflasyon" ve "beklentiler" konusundaki görüşler de oldukça önemli olacak. Bilindiği üzere ECB en son olarak Aralık'ta sona erecek olan varlık alım programını 2018 Eylül ayına uzatmış, aylık alım programını ise 60 milyar eurodan 30 milyar euroya düşürmüştü. Ancak ECB, gerek görüldüğü takdirde varlık alım programının uzatılabileceğini hatta miktarının da değiştirilebileceğine ilişkin ucu açık bir söylemde bulunmuştu. Söz konusu söylemin kalabalık bir Yönetim Kurulu olan ECB içerisinde ne gibi tartışmalara neden olduğu önemli. Zira aksi yönde görüşlerini belirten üye sayısının nispeten çok olması durumunda euro üzerinde yukarı yönlü bir baskı yaratma ihtimali ortaya çıkabilir. Teknik olarak bakıldığında ise: Geçtiğimiz haftaki sert yükseliş hareketi ile birlikte kısa vadeli düşüş trendini yukarı yönlü kıran EURUSD paritesinde, kısa vadede 1,17 seviyesi altında kalıcı bir hareket beklemiyoruz. Bugün ABD'de resmî tatil nedeniyle piyasalar kapalı olacak. Ancak, saat 15:30'da açıklanacak olan Avrupa Merkez Bankası tutanaklarını yakından izliyoruz. Teknik seviyelere bakacak olursak: Bu sabah saatleri itibarıyla 1,1830 seviyesinden işlem görmekte olan EURUSD paritesinde, 1,1818 seviyesi destek, 1,1861 seviyesi ise direnç konumunda. Paritede 1,17186158 direncinin yukarı yönlü kırılması durumunda bir sonraki direnç seviyemiz 1,1887, 1,1818 desteğinin aşağı yönlü kırılması durumunda ise bir sonraki destek seviyemiz 1,1758.

EUR/USD



XAU/USD

Dün sabahki bültenimizde, altın fiyatlarının kısa vadede 20 günlük hareketli ortalamasına denk gelen 1277 seviyesi altına inmesini beklememekle birlikte, kurun 1280 seviyesi üzerinde tutunması durumunda yeniden 1290 seviyesi üzerini hedefleyebileceğini düşündüğümüzü belirtmiştik. Dün akşam açıklanan FOMC tutanaklarında bazı üyelerin faiz artırımlarının devamını destekleme durumlarının enflasyondaki görünümüne bağlı olduğunun altını çizmiş olmaları, faiz politikasının geleceği açısından büyük bir belirsizlik olarak algılandı. Bunun yanı sıra, tutanaklarda ABD’de gelecek te uygulanacak olan para politikasına ilişkin bir ayrışmanın ön plana çıkmış olması da piyasa tarafından negatif fiyatlandı. Tüm bu faktörler ile birlikte dolar endeksi sert bir şekilde geri çekilerek 93,20 seviyesi altına inerken, altın fiyatları da dolardaki düşüş ile birlikte 1294 seviyesi üzerini test etti. Altın fiyatlarının bugün içerisinde 1290 seviyesi üzerinde tutunma çabası içerisinde olmasını beklemekteyiz. Bugün ABD’de resmî tatil nedeniyle piyasalar kapalı olacak. Ancak, saat 15:30’da açıklanacak olan Avrupa Merkez Bankası tutanaklarını yakından izliyor olacağız. Altındaki teknik seviyelere bakacak olursak: Bu sabah saatleri itibariyle 1289,27 seviyesinden işlem görmekte olan altın fiyatlarında 1287,90 seviyesi destek, 1292,67 seviyesi ise direnç konumunda. 1292,67 direncinin yukarı yönlü kırılması durumunda bir sonraki direnç seviyemiz 1297,89, 1287,90 desteğinin aşağı yönlü kırılması durumunda ise bir sonraki destek seviyemiz 1285.

XAU/USD

Piyasalara Genel Bakış

	Son Fiyat / Değer	Değişim					YBB
		1 günlük	1 haftalık	1 aylık	6 aylık		
Hisse senedi endeksleri							
Gelişmiş Piyasalar							
S&P	2.597	-%0,1	%1,3	%1,3	%8,3	%16,0	
DAX	13.015	-%1,2	%0,3	%0,1	%2,8	%13,4	
FTSE	7.419	%0,1	%0,6	-%1,4	-%0,9	%3,9	
Nikkei	22.523	%0,5	%2,2	%3,8	%14,8	%17,8	
Gelişmekte olan Piyasalar							
Türkiye	105.964	%0,7	-%1,6	-%1,2	%8,4	%35,6	
Çin	3.430	-%0,9	%0,0	%0,6	%11,1	%9,6	
Hindistan	33.562	%0,0	%1,4	%3,3	%10,6	%26,1	
Endonezya	6.070	-%0,1	%0,5	%1,9	%5,8	%14,5	
Rusya	2.160	%0,2	%1,3	%4,7	%10,2	-%3,2	
Brezilya	74.519	-%0,1	%2,8	-%1,2	%18,9	%23,7	
Meksika	48.197	%0,0	%0,7	-%2,7	-%1,7	%5,6	
Güney Afrika	60.751	-%0,8	%2,6	%4,7	%11,4	%19,9	
Oynaklık Endeksleri							
VIX	10	%1,5	-%24,8	-%10,7	-%9,6	-%29,6	
EM VIX	16	-%2,2	-%11,2	-%0,8	-%3,8	-%26,7	
MOVE	47	-%2,5	-%2,3	-%13,3	-%15,5	-%34,6	
Döviz Kurları (ABD dolarına karşı)							
Türkiye	3,9183	-%1,0	%1,0	%5,4	%10,1	%11,2	
Brezilya	3,2251	-%0,9	a.d.	-%0,3	-%1,3	-%0,8	
Güney Afrika	13,8218	-%1,0	-%3,9	%0,8	%4,5	%0,6	
Çin	6,6103	-%0,3	-%0,2	-%0,4	-%4,0	-%4,8	
Hindistan	64,925	%0,0	-%0,4	-%0,1	%0,6	-%4,4	
Endonezya	13525	-%0,1	-%0,1	-%0,1	%1,7	%0,4	
CDS *							
Türkiye	211,4	-5,9	5,4	35,6	-32,5	16,0	
Brezilya	172,3	-1,0	-10,4	13,2	-51,4	24,5	
Güney Afrika	188,1	-7,0	-11,8	33,0	-14,9	a.d.	
Endonezya	98,3	-0,7	-4,0	8,6	-13,2	18,7	
Rusya	130,5	-2,4	-5,8	8,7	-3,7	a.d.	
10 yıllık bono faizleri							
Türkiye	%13,0	-0,2	3,3	1,4	2,3	1,6	
Brezilya	%10,1	0,0	a.d.	0,4	-1,7	a.d.	
Güney Afrika	%9,4	-0,1	0,0	0,5	0,8	0,5	
Hindistan	%7,0	0,1	-0,1	0,2	0,3	0,4	
Endonezya	%6,6	0,0	-0,1	-0,1	-0,4	-1,4	
10 yıllık Eurobond faizleri (USD)							
Türkiye	%5,6	0,13	1,11	0,48	0,40	-0,27	
Brezilya	%4,6	-0,05	-0,20	-0,03	-0,37	-0,90	
Güney Afrika	%4,7	0,00	-0,20	0,14	0,11	-0,16	
Endonezya	%3,5	0,02	0,02	a.d.	-0,31	-0,79	
Emtia							
Ham Petrol - Brent USD/varil	63,32	%1,2	%2,3	%10,4	%17,5	%11,4	
Ham Petrol - WTI USD/varil	58,02	%2,1	%4,9	%11,8	%14,4	%8,0	
Altın - USD / oz	1292,2	%0,8	%1,1	%1,1	%2,4	%12,2	
Gümüş - USD / t oz.	17,112	%0,9	%0,8	%0,2	-%0,2	%7,0	
Commodity Bureau Index	431,15	%0,7	%0,4	%0,3	-%0,6	%1,9	

* Değişim değerleri baz olarak ifade edilmiştir.

Kaynak: Bloomberg

Yatırım Merkezlerimiz

Genel Müdürlük

Nispetiye Cad. B-3 Blok Kat: 7-9
Akmerkez Etiler - İSTANBUL
0 212 355 46 46

Adana

Cemal Paşa Mah. Gazipaşa Bul.
Cemal Uğurlu Apt. Kat: 1 D: 4 ADANA

(0 322) 457 77 55

Ankara

Remzi Oğuz Arık Mah. Tunalı Hilmi Cad.
Yaprak Apt. No: 94 Kat: 2 D: 9
Kavaklıdere Çankaya - ANKARA

(0 312) 435 18 36

Antalya

Şirinyalı Mah. İsmet Gökşen Cad. Özden
Apt. No:82/6 Muratpaşa - ANTALYA

(0 242) 248 45 20

Bakırköy

İstanbul Cad. Bakırköy İş Merkezi No:
6 Kat: 4 D: 14 Bakırköy - İSTANBUL

(0 212) 570 52 59

Bursa

Muradiye Mah. Çekirge Cad. Koçer Apt.
No: 49 Kat: 2 D: 4 Osmangazi - BURSA

(0 224) 225 64 10

Denizli

Saraylar Mah. 2. Ticari Yol No: 32 Kat: 5
DENİZLİ

(0 258) 265 87 85

Erenköy

Bağdat Cad. Çubukçu Apt. No: 333
Kat: 2 D: 4 Kadıköy - İSTANBUL

(0 216) 348 82 82

Gaziantep

İncilipinar Mah. Gazimuhtarpaşa Bul.
Kepkepzade Park İş Merkezi B Blok No:
18 Kat: 1 D: 5 GAZİANTEP

(0 342) 232 35 35

Girne

Şehit Necati Gürkaya Mevkii Çağdaş Apt.
Kat: 1 D: 1 Girne - KKTC

(0 392) 815 14 54-55-56

İzmir

Şair Eşref Bul. Ragıp Şanlı İş Merkezi
No: 6 Kat: 3 D: 306 Çankaya - İZMİR

(0 232) 445 01 61

İzmit

Hürriyet Cad. Kaya İşhanı No: 39/5 İzmit -
KOCAELİ

(0 262) 323 11 33

İzmit İrtibat

Ömerağa Mah. Alemdar Cad. İ. Kolaylı
Apt. No: 8 Kat: 2 İzmit KOCAELİ

(0 262) 260 01 01

Karadeniz Ereğli

Murtaza Mah. Hamamüstü Sok. İ. Esat
Taneri İş Merkezi No: 19 Kat: 2
Karadeniz Ereğli - ZONGULDAK

(0 372) 316 40 50

Kartal

Üsküdar Cad. Cevat Kayacan Apt. No:
26 Kat: 4 D: 8 Kartal - İSTANBUL

(0 216) 306 22 71 - 306 22 06

Kayseri

Cumhuriyet Mah. Turan Cad. Turan Plaza
Apt. No:8 Kat:2 D:5 Melikgazi / KAYSERİ

(0 352) 221 08 68 - 222 82 51

Mersin

Çankaya Mah. Bahri OK İş Merkezi B
Blok No: 78 MERSİN

(0 324) 238 11 89

Uyarı Notu

Bu raporda yer alan yatırım bilgi, yorum ve tavsiyeleri, yorum ve tavsiyede bulunanların kişisel görüşlerine dayanmakta olup finansal bilgi ve genel yatırım tavsiyesi kapsamında hazırlanmıştır ve hiçbir şekilde yatırım danışmanlığı kapsamında değildir. Yatırım danışmanlığı hizmeti; yetkili kuruluşlar tarafından kişilerin risk ve getiri tercihleri dikkate alınarak kişiye özel sunulmaktadır. Burada yer alan yorum ve tavsiyeler ise genel niteliktedir. Bu tavsiyeler, mali durumunuz ile risk ve getiri tercihlerinize uygun olmayabilir. Bu nedenle, sadece burada yer alan bilgilere dayanarak yatırım kararı verilmesi beklentilerinize uygun sonuçlar doğurmayabilir.

Yatırım Danışmanlığı hizmeti talep edilmesi halinde; yatırımcının Tacirler Yatırım Menkul Değerler A.Ş. ile Yatırım Danışmanlığı sözleşmesi imzalamış olması, Yerindelik Testi'ni tamamlamış ve risk grubunun belirlemiş olması zorunludur.

Bu raporda yer alan her türlü bilgi, yorum ve tavsiye uygunluk testi ile tespit edilecek risk grubunuz ve getiri beklentiniz ile uyumlu olmayabilir. Dolayısıyla, uygunluk testi neticesinde risk grubunuz tespit edilmeden sadece burada yer alan bilgilere dayanılarak yatırım kararı verilmesi amaç, bilgi ve tecrübenize uygun sonuçlar doğurmayabilir.

Bu rapor herhangi bir sürede belirli bir getirinin sağlanacağına dair bir taahhüt içermemekte olup, zaman içerisinde piyasa koşullarında meydana gelen değişiklikler nedeniyle yorum ve tavsiyelerde değişiklikler söz konusu olabilir. Bu raporda bahsedilen yatırım araçlarının fiyatları ve değerleri yatırımcıların menfaatlerine aykırı olarak hareket edebilir ve netice itibarıyla yatırımcılar anaparalarını kaybetme riski ile karşı karşıya kalabilirler. Bu raporda yer alan geçmiş performans verileri gelecekte elde edilecek sonuçların bir garantisi olarak kabul edilemez.

Bu raporda yer alan tüm bilgiler ve görüşler yatırımcıları bilgilendirmek amacıyla, Tacirler Yatırım Menkul Değerler A.Ş. tarafından güncel ve güvenilir kaynaklardan temin edilmiş olmakla beraber, Tacirler Yatırım Menkul Değerler A.Ş. söz konusu bilgilerin doğru ve tam olduğunu taahhüt etmemektedir. Raporlardaki yorumlardan, bilgilerin tam veya doğru olmaması ve/veya güncellenme nedeniyle doğabilecek maddi ve manevi zararlardan Tacirler Yatırım Menkul Değerler A.Ş. ve çalışanları sorumlu tutulamaz.

Bu rapor, sadece gönderildiği kişilerin kullanımı içindir. Bu raporun tümü veya bir kısmı Tacirler Yatırım Menkul Değerler A.Ş.'nin yazılı izni olmadan çoğaltılamaz, yayınlanamaz veya üçüncü kişilere gösterilemez, ticari amaçla kullanılamaz. Aksi halde, Tacirler Yatırım Menkul Değerler A.Ş. uğramış olduğu bütün zarar ve ziyana talep etme hakkını saklı tutar.