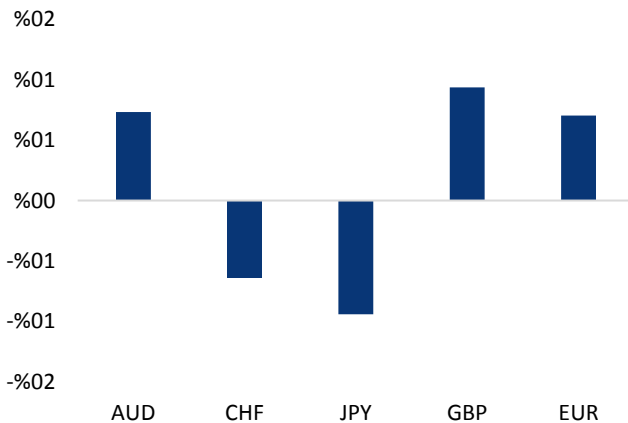


Haber Başlıkları

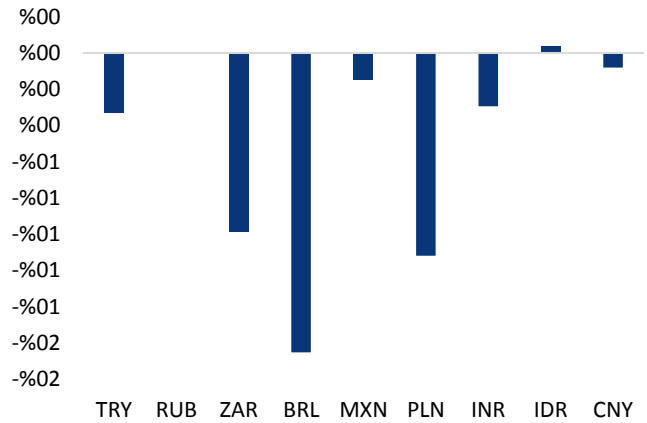
- ABD Başkanı Donald Trump'ın Fed'in faiz artırımlarını eleştirmeye devam etmesi üzerine dolar endeksi Cuma günü değer kaybetmeye devam etti ve 94,50 seviyesi altına kadar geriledi. Dolar endeksindeki gerileme ile birlikte USDTRY paritesi ise yeniden 4,75 – 4,80 bandına indi.
- Dolar endeksindeki gerilemenin bu sabah saatleri itibariyle devam ettiğini ve endeksin 94,20 seviyesine kadar gerilemiş olduğunu görüyoruz. Bununla birlikte gelişmekte olan ülke para birimlerinde bu sabah saatlerinde pozitif bir görünüm hakimken, Türk lirasının dolar karşısında en fazla değer kazanan para birimleri arasında yer aldığı görülüyor.
- Maliye ve Hazine Bakanı Albayrak, G20 toplantısı için Arjantin'e giderken uçakta gazetecilere yaptığı açıklamada "Biz piyasayla kavga ederek değil, kazan kazan ilişkisine dayalı hep birlikte bir güçlü bir iletişimle yürüyeceğiz" dedi.
- S&P, Yunanistan'ın ülke görünümünü durağandan pozitive yükseltirken B+/B olan ülke kredi notunu teyit etti. Görünüm, Yunan yetkililerin ürün piyasalarındaki rekabeti arttırması, mülkiyet haklarını güçlendirmesi, iflas sürecini güçlendirmesi ve sözleşmelerin uygulanmasını iyileştirmesi halinde potansiyel bir not artışını yansıtıyor.
- Baker Hughes'in son raporuna göre, ABD'deki aktif petrol kulelerinin sayısı bir önceki haftaya göre 5 adet azalarak 858 adet olurken gaz kuleleri sayısı da 2 adet azalarak 187 adet oldu. 20 Temmuz 2018 itibariyle ABD'deki petrol kulelerinin toplam sayısı ise geçen yıla göre 94 adet artış kaydetti. Öte yandan ABD'deki petrol ve gaz kulelerinin toplam sayısı ise geçen yıla göre 8 adet azalarak 1,046 oldu.
- Petrol fiyatlarındaki düşüş ve dolar endeksinin 95,60 üzerine kadar yükselmesi nedeniyle sert satış baskılarına maruz kalan ve 1211'li seviyelere kadar gerileyen altın, geçtiğimiz hafta Cuma gününden bu yana kayıplarının bir kısmını telafi etme çabası içerisinde. ABD Başkanı Donald Trump'ın Cuma günü Fed'in faiz artırımlarını eleştiren açıklamalarına devam etmesi üzerine dolar endeksi 94,50 seviyesi altına kadar gerilerken, altın fiyatları da dolardaki gerileme ile birlikte 1235 seviyesi üzerine kadar yükseldi.
- Yarın açıklanacak olan TCMB PPK faiz kararı ve Perşembe günü açıklanacak olan Avrupa Merkez Bankası faiz kararı bu haftanın en önemli gelişmeleri olarak karşımıza çıkıyor.

Gelişmiş ülke para birimlerinin son işlem gününe göre getirileri *





Kaynak: Bloomberg, Tacirler Yatırım * ABD dolarına karşı

Gelişmekte olan ülke para birimlerinin son işlem gününe göre getirileri *



Kaynak: Bloomberg, Tacirler Yatırım * ABD dolarına karşı

Günlük Ekonomi Takvimi

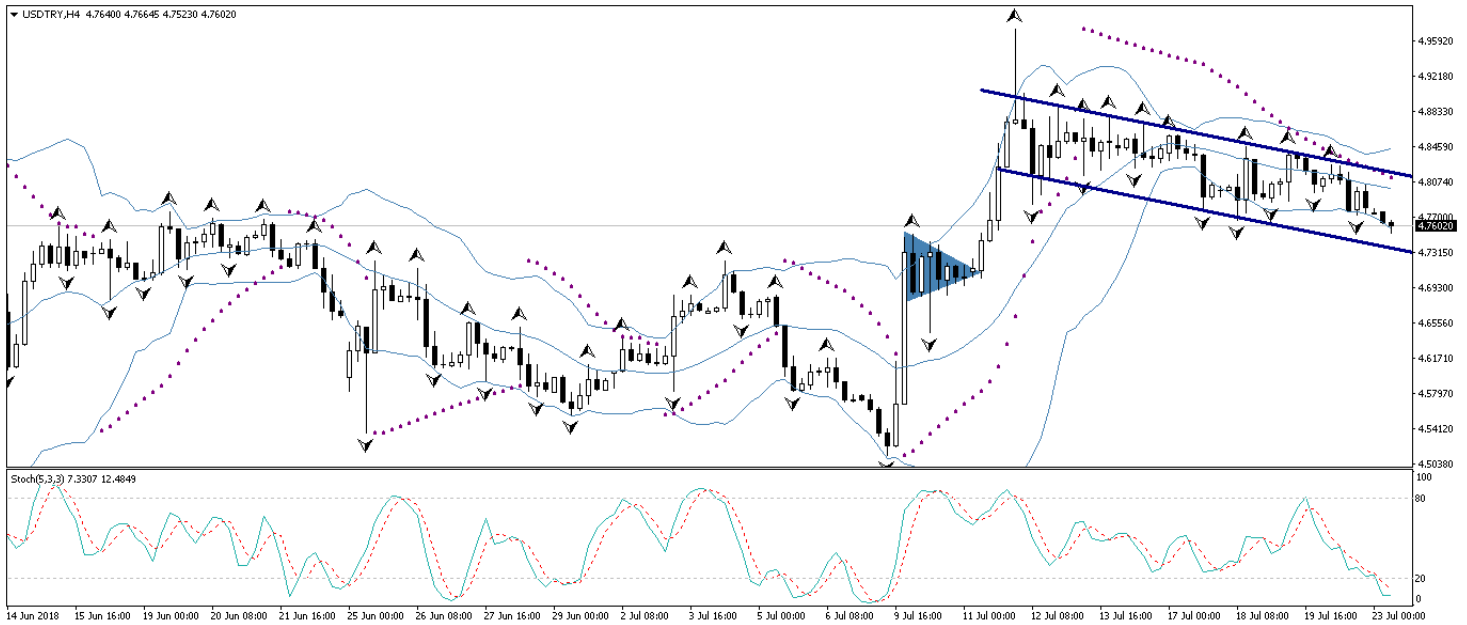
Ülke	Veri	Saat	Beklenti	Önceki
	ABD Haziran Ayı Güncel Konut Satışları	17:00	5,45M	5,43M
	Euro Bölgesi Temmuz Ayı Tüketici Güveni	17:00	-0,7	-0,5

Döviz & Emtia Analizleri

USD/TRY

Cuma günü USDTRY analizimizde, sabah saatlerinde 4,82 seviyesi üzerinden işlem gören kurun gün içerisinde yeniden 4,75 – 4,80 bandına iniş yapmasını beklediğimizi ifade etmiştik. ABD Başkanı Donald Trump'ın Fed'in faiz artırımlarını eleştirmeye devam etmesi ile birlikte Cuma günü düşüş hareketini hızlandıran dolar endeksi, USDTRY paritesinin yeniden 4,75 – 4,80 bandına inmesini sağladı. Cuma günü 4,7725 seviyesine kadar gerileyen USDTRY paritesi, sabah saatleri itibariyle 4,76 seviyesi civarında hareket ediyor. Bu sabah saatlerinde gelişmekte olan ülke para birimlerinde, dolar endeksindeki zayıf görünümün de sürmesi ile birlikte pozitif bir seyrin hâkim olduğunu ve USDTRY paritesinin dolar karşısında en fazla değer kazanan gelişen ülke para birimleri arasında yer aldığını görmekteyiz. Dolar endeksi ise yaklaşık son iki haftanın ne düşük seviyesi olan 94,20 seviyesi civarında dalgalı bir seyir izliyor. USDTRY paritesinin bugün içerisinde 4,75 – 4,80 bandındaki seyrini sürdürmesini ve mevcut düşüş hareketini 4,75 seviyesine doğru devam ettirmesini bekliyoruz. Bugün kurdaki görünümü etkileyecek önemli bir veri akışı bulunmuyor. Bu sabah saatleri itibariyle 4,7534 seviyesinden işlem gören USDTRY paritesinde aşağı yönlü hareketlerde 4,7410 ve 4,7150 seviyeleri destek konumunda. Yukarı yönlü hareketlerde ise 4,7650 ve 4,7900 seviyelerini direnç teşkil ediyor.

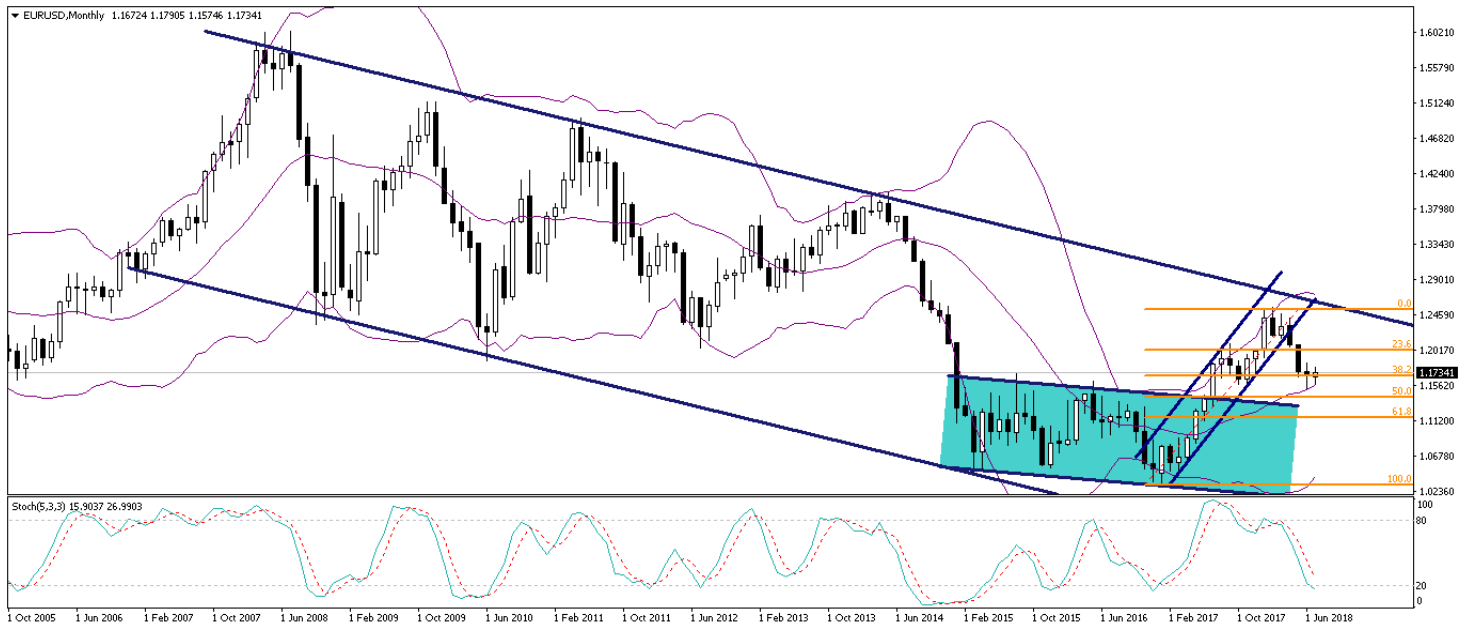
USD/TL



EUR/USD

ABD Başkanı Donald Trump'ın Fed'in faiz artırımlarını eleştirmeye devam etmesi üzerine dolar endeksi Cuma günü değer kaybetmeye devam etti ve 94,50 seviyesi altına kadar geriledi. Dolar endeksindeki gerileme ile birlikte EURUSD paritesinin yükselişini sürdürdüğü ve 1,1730 seviyesi üzerine çıktığı görüldü. Dolar endeksindeki gerilemenin bu sabah saatleri itibariyle devam ettiğini ve endeksin 94,20 seviyesine kadar gerilemiş olduğunu görüyoruz. Bununla birlikte EURUSD paritesi de kısa vadeli yükseliş hareketini sürdürüyor. Bu noktada EURUSD paritesinde kısa vadede 1,15 seviyesinin altına gelinmesini beklememekle birlikte, mevcut seviyelerin alım fırsatı verebileceğini düşünüyoruz. Paritede 1,15 – 1,17 bandının alım bölgesi olacağı ve kısa vadede 1,18 – 1,20 bandının, orta vadede ise 1,20 seviyesi üzerinin hedef haline gelebileceği görüşündeyiz. Temel görünüme baktığımızda; piyasanın Avrupa Merkez Bankasının (ECB) faiz artırımlarına kısa süre içerisinde başlamayacağı fikrini özümlediğini ve bu durumu büyük ölçüde fiyatladığını görüyoruz. Dolayısı ile gerek İtalya kaynaklı risklerin gerekse de ECB tarafında faiz artırımlarına hızlı bir başlangıç yapılmayacağına büyük ölçüde fiyatlanmış olması birlikte EURUSD paritesindeki aşağı yönlü eğilimin doyum noktasına yaklaştığını ve paritenin 1,15 seviyesi altına kalıcı bir hareket sergilemeyeceğini düşünüyoruz. Teknik görünümün de bu görüşümüzü desteklediği görülüyor. Bu noktada paritenin mevcut geri çekilme hareketini tamamlamasının ardından kısa vadede 1,18 – 1,20 bandını, orta vadede ise 1,20 seviyesi ve üzerini hedef almasını bekliyoruz. Bugün paritedeki görünümü etkileyecek önemli bir veri akışı bulunmuyor. Paritedeki kısa vadeli teknik seviyelere bakacak olursak: Bu sabah saatleri itibariyle 1,1734 seviyesinden işlem görmekte olan EURUSD paritesinde, 1,1700 seviyesi destek, 1,1750 seviyesi ise direnç konumunda. Paritede 1,1750 direncinin yukarı yönlü kırılması durumunda bir sonraki direnç seviyemiz 1,1788, 1,1700 desteğinin aşağı yönlü kırılması durumunda ise bir sonraki destek seviyemiz 1,1640.

EUR/USD



XAU/USD

Petrol fiyatlarındaki düşüş ve dolar endeksinin 95,60 üzerine kadar yükselmesi nedeniyle sert satış baskılarına maruz kalan ve 1211'li seviyelere kadar gerileyen altın, geçtiğimiz hafta Cuma gününden bu yana kayıplarının bir kısmını telafi etme çabası içerisinde. ABD Başkanı Donald Trump'ın Cuma günü Fed'in faiz artırımlarını eleştiren açıklamalarına devam etmesi üzerine dolar endeksi 94,50 seviyesi altına kadar gerilerken, altın fiyatları da dolardaki gerileme ile birlikte 1235 seviyesi üzerine kadar yükseldi. Altın fiyatlarının bu sabah saatleri itibarıyla 1230 seviyesinin hemen üzerinde hareket etmekte olduğunu görüyoruz. Altındaki kısa - orta vadeli beklentimiz fiyatların yükseliş çabasını sürdürerek önümüzdeki dönemde 300 seviyesi hedef alması yönünde. Hatırlayacağımız üzere Avrupa Merkez Bankasından (ECB) gelen güvercin açıklamalar dolar endeksini sert bir şekilde değerlendirerek altın fiyatları üzerinde önemli bir baskı oluşturmuştu. Dolar endeksinde görülen yükseliş, altın fiyatlarının 1210'lu seviyelere olan geri çekilmesinin en önemli sebebinin oluşturdu. Ancak, ECB'nin faiz artırımları konusunda acele etmeyeceği ve piyasaları desteklemeye devam edeceğine yönelik piyasa fiyatlamasının büyük ölçüde gerçekleşmiş olduğunu düşünüyoruz. Ayrıca, küresel jeopolitik risklerin ve ABD'de hızlanan enflasyon ve bunun karşısında çok da aceleci davranmak istemeyen FOMC üyelerinin de altında orta - uzun vadeli yönün yukarı olduğu yönündeki görüşümüzü desteklediğini görüyoruz. Bu noktada altının kısa vadede ilk etapta 1250 seviyesine doğru yükselişini sürdürmesini beklemekteyiz. Orta vadede ise yeniden 1300 seviyesi üzerinin hedef alınabileceğini düşünüyoruz. Bugün altın fiyatlarını etkileyecek önemli bir veri akışı bulunmuyor. Altındaki kısa vadeli teknik seviyelere bakacak olursak: Bu sabah saatleri itibarıyla 1232,23 seviyesinden işlem görmekte olan altın fiyatlarında 1230 seviyesi destek, 1235,50 seviyesi ise direnç konumunda. 1235,50 direncinin yukarı yönlü kırılması durumunda bir sonraki direnç seviyemiz 1240, 1230 desteğinin aşağı yönlü kırılması durumunda ise bir sonraki destek seviyemiz 1220.

XAU/USD

Piyasalara Genel Bakış

	Son Fiyat / Değer	Değişim				
		1 günlük	1 haftalık	1 aylık	6 aylık	YBB
Hisse senedi endeksleri						
Gelişmiş Piyasalar						
S&P	2,802	-%0.1	%0.0	%1.7	-%1.3	%4.8
DAX	12,561	-%1.0	%0.2	-%0.1	-%7.4	-%2.8
FTSE	7,679	-%0.1	%0.2	%0.0	-%0.7	-%0.1
Nikkei	22,698	-%1.3	-%0.9	-%0.5	-%7.1	-%1.6
Gelişmekte olan Piyasalar						
Türkiye	94,082	%1.2	%4.7	-%1.8	-%20.5	-%18.4
Çin	2,829	%0.4	%0.9	-%1.7	-%19.9	-%14.1
Hindistan	36,496	%0.0	%0.5	%2.3	%1.0	%7.2
Endonezya	5,873	%0.6	%0.0	%1.5	-%11.0	-%7.1
Rusya	2,248	-%1.0	-%4.2	-%0.1	-%2.2	%6.5
Brezilya	78,571	%1.4	%2.6	%11.2	-%2.6	%2.8
Meksika	48,908	%0.3	%1.0	%4.6	-%2.7	-%0.9
Güney Afrika	56,990	%1.3	%1.1	%0.2	-%7.3	-%4.2
Oynaklık Endeksleri						
VIX	13	-%0.1	%5.6	%0.5	%14.1	%16.5
EM VIX	17	-%4.3	-%0.9	-%6.0	%5.0	%6.6
MOVE	49	%4.1	%1.6	-%5.5	-%5.7	%5.3
Döviz Kurları (ABD dolarna karşı)						
Türkiye	4.793	-%0.3	-%0.9	%1.3	%25.9	%26.2
Brezilya	3.768	-%1.7	-%2.2	-%0.1	%17.9	%13.9
Güney Afrika	13.4043	-%1.0	%1.0	-%1.8	%9.9	%8.2
Çin	6.7697	-%0.1	%1.2	%4.6	%5.7	%4.0
Hindistan	68.8488	-%0.3	%0.5	%1.1	%7.8	%7.8
Endonezya	14480	%0.0	%0.7	a.d.	%8.8	%6.7
CDS *						
Türkiye	310.1	-5.2	-9.6	5.3	28.6	17.7
Brezilya	229.3	-15.6	0.4	-24.6	20.9	50.0
Güney Afrika	184.9	-2.7	4.7	-31.1	6.4	35.4
Endonezya	118.4	1.7	-3.7	-15.0	17.4	30.4
Rusya	134.5	-1.3	11.2	-22.3	23.7	36.2
10 yıllık bono faizleri						
Türkiye	%17.3	-0.4	-0.8	0.5	5.1	5.6
Brezilya	%11.0	-0.1	-0.4	-0.8	1.2	0.8
Hindistan	%7.8	0.0	0.0	0.0	0.5	0.5
Endonezya	%7.9	0.1	0.4	0.6	1.7	1.6
10 yıllık Eurobond faizleri (USD)						
Türkiye	%6.9	-0.05	-0.27	-0.20	a.d.	a.d.
Brezilya	%5.5	-0.10	-0.14	-0.64	0.74	0.91
Güney Afrika	%5.2	a.d.	a.d.	a.d.	a.d.	0.66
Endonezya	%4.3	0.00	-0.04	-0.23	0.64	a.d.
Emtia						
Ham Petrol - Brent USD/varil	73.07	%0.7	-%3.0	-%2.2	%6.5	%9.3
Ham Petrol - WTI USD/varil	70.46	%1.4	-%0.8	%6.4	%11.2	%16.6
Altın - USD / oz	1231.1	%0.6	-%0.8	-%3.2	-%7.7	-%6.0
Gümüş - USD / t oz.	15.49	%1.0	-%1.6	-%5.0	-%9.1	-%9.7
Commodity Bureau Index	432.04	%0.3	-%0.7	-%2.9	-%1.1	-%0.1

* Değişim değerleri baz olarak ifade edilmiştir.

Kaynak: Bloomberg

Yatırım Merkezlerimiz

Genel Müdürlük

Nispetiye Cad. B-3 Blok Kat: 9 Akmerkez
Etiler - İSTANBUL
0 212 355 46 46

Adana

Cemal Paşa Mah. Gazipaşa Bul.
Cemal Uğurlu Apt. Kat: 1 D: 4 ADANA

(0 322) 457 77 55

Ankara

Remzi Oğuz Arık Mah. Tunalı Hilmi Cad.
Yaprak Apt. No: 94 Kat: 2 D: 9
Kavaklıdere Çankaya - ANKARA

(0 312) 435 18 36

Antalya

Şirinyalı Mah. İsmet Gökşen Cad. Özden
Apt. No:82/6 Muratpaşa - ANTALYA

(0 242) 248 45 20

Bakırköy

İstanbul Cad. Bakırköy İş Merkezi No:
6 Kat: 4 D: 14 Bakırköy - İSTANBUL

(0 212) 570 52 59

Bursa

Muradiye Mah. Çekirge Cad. Koçer Apt.
No: 49 Kat: 2 D: 4 Osmangazi - BURSA

(0 224) 225 64 10

Denizli

Urban İş Merkezi 2. Ticari Yol Daire 26
Kat: 6 Bayramyeri - DENİZLİ

(0 258) 265 87 85

Erenköy

Bağdat Cad. Çubukçu Apt. No: 333
Kat: 2 D: 4 Kadıköy - İSTANBUL

(0 216) 348 82 82

Gaziantep

İncilipinar Mah. Gazimuhtarpaşa Bul.
Kepkepzade Park İş Merkezi B Blok No:
18 Kat: 1 D: 5 GAZİANTEP

(0 342) 232 35 35

Girne

Şehit Necati Gürkaya Mevkii Çağdaş Apt.
Kat: 1 D: 1 Girne - KKTC

(0 392) 815 14 54-55-56

İzmir

Şair Eşref Bul. Rağıp Şanlı İş Merkezi
No: 6 Kat: 3 D: 306 Çankaya - İZMİR

(0 232) 445 01 61

İzmit

Hürriyet Cad. Kaya İşhanı No: 39/5 İzmit -
KOCAELİ

(0 262) 323 11 33

İzmit İrtibat

Ömerağa Mah. Alemdar Cad. İ. Kolaylı
Apt. No: 8 Kat: 2 İzmit KOCAELİ

(0 262) 260 01 01

Karadeniz Ereğli

Murtaza Mah. Hamamüstü Sok. İ. Esat
Taneri İş Merkezi No: 19 Kat: 2
Karadeniz Ereğli - ZONGULDAK

(0 372) 316 40 50

Kartal

Üsküdar Cad. Cevat Kayacan Apt. No:
26 Kat: 4 D: 8 Kartal - İSTANBUL

(0 216) 306 22 71 - 306 22 06

Kayseri

Cumhuriyet Mah. Turan Cad. Turan Plaza
Apt. No:8 Kat:2 D:5 Melikgazi / KAYSERİ

(0 352) 221 08 68 - 222 82 51

Mersin

Çankaya Mah. Bahri Ok İş Merkezi B
Blok No: 78 MERSİN

(0 324) 238 11 89

Marmaris İrtibat Bürosu

Kemeraltı Mah. Orgeneral Mustafa
Muğlalı Cad. Güven Apt. No: 22 D: 2
Marmaris / MUĞLA

(0 252) 321 08 00

Akatlar İrtibat Bürosu

Akatlar Mahallesi Ebulula Mardin Cad.
Maya Meridien İş Merkezi No:16 D Blok
Kat:11 Bağımsız Bölüm No:29 Akatlar-
Beşiktaş/İSTANBUL

(0 212) 355 4605

Uyarı Notu

Bu raporda yer alan yatırım bilgi, yorum ve tavsiyeleri, yorum ve tavsiyede bulunanların kişisel görüşlerine dayanmakta olup finansal bilgi ve genel yatırım tavsiyesi kapsamında hazırlanmıştır ve hiçbir şekilde yatırım danışmanlığı kapsamında değildir. Yatırım danışmanlığı hizmeti; yetkili kuruluşlar tarafından kişilerin risk ve getiri tercihleri dikkate alınarak kişiye özel sunulmaktadır. Burada yer alan yorum ve tavsiyeler ise genel niteliktedir. Bu tavsiyeler, mali durumunuz ile risk ve getiri tercihlerinize uygun olmayabilir. Bu nedenle, sadece burada yer alan bilgilere dayanarak yatırım kararı verilmesi beklentilerinize uygun sonuçlar doğurmayabilir.

Yatırım Danışmanlığı hizmeti talep edilmesi halinde; yatırımcının Tacirler Yatırım Menkul Değerler A.Ş. ile Yatırım Danışmanlığı sözleşmesi imzalamış olması, Yerindelik Testi'ni tamamlamış ve risk grubunun belirlemiş olması zorunludur.

Bu raporda yer alan her türlü bilgi, yorum ve tavsiye uygunluk testi ile tespit edilecek risk grubunuz ve getiri beklentiniz ile uyumlu olmayabilir. Dolayısıyla, uygunluk testi neticesinde risk grubunuz tespit edilmeden sadece burada yer alan bilgilere dayanılarak yatırım kararı verilmesi amaç, bilgi ve tecrübenize uygun sonuçlar doğurmayabilir.

Bu rapor herhangi bir sürede belirli bir getirinin sağlanacağına dair bir taahhüt içermemekte olup, zaman içerisinde piyasa koşullarında meydana gelen değişiklikler nedeniyle yorum ve tavsiyelerde değişiklikler söz konusu olabilir. Bu raporda bahsedilen yatırım araçlarının fiyatları ve değerleri yatırımcıların menfaatlerine aykırı olarak hareket edebilir ve netice itibarıyla yatırımcılar anaparalarını kaybetme riski ile karşı karşıya kalabilirler. Bu raporda yer alan geçmiş performans verileri gelecekte elde edilecek sonuçların bir garantisi olarak kabul edilemez.

Bu raporda yer alan tüm bilgiler ve görüşler yatırımcıları bilgilendirmek amacıyla, Tacirler Yatırım Menkul Değerler A.Ş. tarafından güncel ve güvenilir kaynaklardan temin edilmiş olmakla beraber, Tacirler Yatırım Menkul Değerler A.Ş. söz konusu bilgilerin doğru ve tam olduğunu taahhüt etmemektedir. Raporlardaki yorumlardan, bilgilerin tam veya doğru olmaması ve/veya güncellenme nedeniyle doğabilecek maddi ve manevi zararlardan Tacirler Yatırım Menkul Değerler A.Ş. ve çalışanları sorumlu tutulamaz.

Bu rapor, sadece gönderildiği kişilerin kullanımı içindir. Bu raporun tümü veya bir kısmı Tacirler Yatırım Menkul Değerler A.Ş.'nin yazılı izni olmadan çoğaltılamaz, yayınlanamaz veya üçüncü kişilere gösterilemez, ticari amaçla kullanılamaz. Aksi halde, Tacirler Yatırım Menkul Değerler A.Ş. uğramış olduğu bütün zarar ve ziyanı talep etme hakkını saklı tutar.