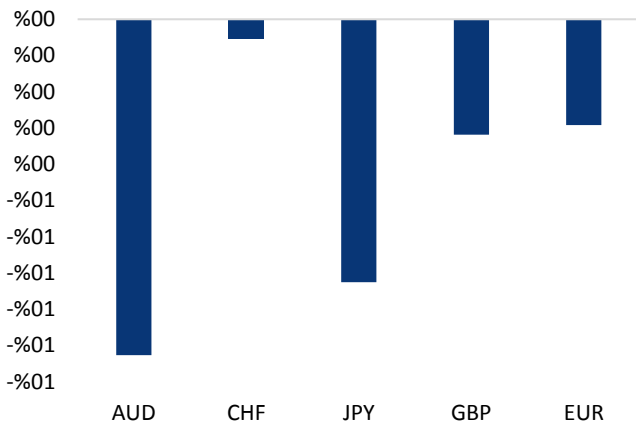


Haber Başlıkları

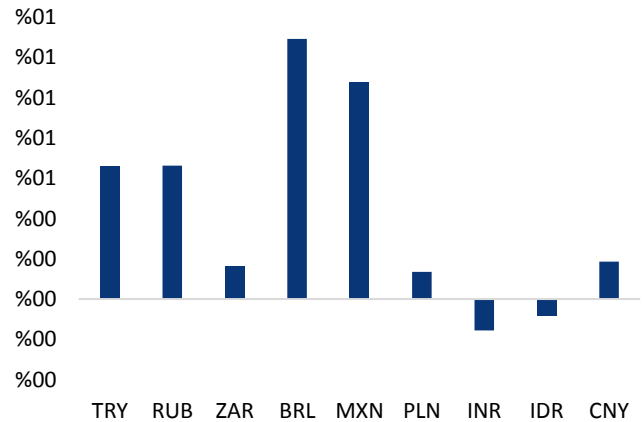
- 9 - 16 Mart haftasında yabancı yatırımcılar hisse senedi piyasasında 106 milyon dolar, bono piyasasında (repo işlemleri hariç) ise 135 milyon dolarlık alım gerçekleştirdiler. Ayrıntılı rapor için [tıklayınız](#).
- ABD Başkanı Donald Trump, Çin'e yönelik 60 milyar doları bulabilecek gümrük vergileri ve Çin yaptırımlarının kısıtlamalarını içeren paketi imzaladı. Buna karşılık Çin ise bugün, 3 milyar dolarlık ve 128 madde içeren "misilleme" listesini açıkladı. Bu gelişmeler küresel piyasalardaki "ticaret savaşları" endişelerini artırırken, güvenli limanların sert bir şekilde değer kazanmasına ve riskli varlıkların sert satış baskılarına maruz kalmasına neden oldu.
- Trump'ın Çin'e karşı açıkladığı "ceza" niteliğindeki vergilerin ardından ABD borsaları sert satış baskılarına maruz kalırken, piyasalarda altın ve yen gibi güvenli limanlar sert bir yükseliş kaydetti. Dow Jones Sanayi Endeksi %2,93 düşüşle 23,957.89 puandan, S&P 500 Endeksi %2,52 azalışla 2,643.69 puandan kapandı.
- Avrupa Borsaları günü sert düşüşle tamamladı. Kapanışta gösterge endeks Stoxx Europe 600 %1,55 azalışla 369,15 puana indi. Almanya'da DAX 30 endeksi %1,70'lik kayıpla 12.100,08 puana, İngiltere'de FTSE 100 endeksi %1,23 gerileyerek 6.952,59 puana ve İspanya'da IBEX 35 endeksi de %1,49 değer kaybederek 9.487,40 puana düştü.
- ABD'de IHS Markit verilerine göre imalat PMI Endeksi Mart ayında 55,3'ten 55,7'ye yükseldi. Beklenti 55,5'ti. Hizmet PMI Endeksi 55,9'dan 54,1'e geriledi. Beklenti 56'ydı. Bileşik PMI Endeksi ise 55,8'den 54,3'e geriledi. Bu, 2 ayın en düşük seviyesi olarak kayda geçti.
- Federal hükümete, 2018 mali yılının sona ereceği 30 Eylül'e kadar 1,3 trilyon dolarlık harcama yetkisi verecek tasarı, Temsilciler Meclisinden 167'ye karşı 256 oyla geçti.
- Suudi Arabistan Enerji Bakanı Halid el-Falih, OPEC üyelerinin Rusya ve diğer OPEC dışı petrol üreticisi ülkelerin global petrol stoklarını istenen seviyelere düşürmek için arz kısıtlamaları konusunda koordine edilmeye devam etmeleri gerektiğini söyledi.
- Başkan Donald Trump, Twitter üzerinden yaptığı açıklamayla, Beyaz Saray Ulusal Güvenlik Danışmanı H.R. McMaster'ı görevden aldığını ve yerine ABD eski Birleşmiş Milletler Temsilcisi John Bolton'ı atadığını açıkladı.

Gelişmiş ülke para birimlerinin son işlem gününe göre getirileri *



Kaynak: Bloomberg, Tacirler Yatırım * ABD dolarına karşı

Gelişmekte olan ülke para birimlerinin son işlem gününe göre getirileri *



Kaynak: Bloomberg, Tacirler Yatırım * ABD dolarına karşı

Günlük Ekonomi Takvimi

Ülke	Veri	Saat	Beklenti	Önceki
	ABD Şubat Ayı Aylık Dayanıklı Mal Siparişleri	15:30	%1,6	-%3,6
	ABD Şubat Ayı Aylık Çekirdek Dayanıklı Mal Siparişleri	15:30	%0,5	-%0,3
	ABD Şubat Ayı Yeni Konut Satışları (bin adet)	17:00	622	593

Makroekonomik Gelişmeler

Trump, Çin mallarına 50 milyar dolarlık ek gümrük vergisi getirecek olan kararnameyi imzaladı

ABD Başkanı Donald Trump, Çin'e yönelik 60 milyar doları bulabilecek gümrük vergileri ve Çin yaptırımlarının kısıtlamalarını içeren paketi imzaladı. Detayların 15 gün içerisinde netleşmesi bekleniyor. Çin mallarına rekor gümrük vergisi getirme kararı alan Trump, Pekin'in Amerikan teknolojisini çaldığını ve Amerikan şirketlerini Çin'de yatırım yapmaları karşılığı teknolojik birikimlerini teslim zorladığını belirtti. Çin'i fikri mülkiyet hırsızlığıyla suçlayan Trump, gümrük vergilerini bunun bedelini geri ödetmek diye nitelendirdi.

Buna karşılık Çin ise bugün, 3 milyar dolarlık ve 128 madde içeren "misilleme" listesini açıkladı. Bakanlık, 2017 yılında 3 milyar dolarlık bir ithalat değerine sahip olan ABD mallarının; şarap, taze meyve, kuru meyve ve fındık, çelik boru, modifiye etanol ve ginseng olduğunu belirtti. Açıklamaya göre, bu ürünlere %15'lik bir vergi öngörülürken, ABD domuz eti ve geri dönüştürülmüş alüminyum ürünler için %25'lik bir tarife uygulanabilecek. Açıklamada daha fazla ayrıntıya girilmezken, ABD tarım ürünleri, özellikle de soya fasulyesi, Çin Devlet Başkanı Xi Jinping'in yönetiminin olası en büyük misilleme alanı olarak işaret ediliyor.

Bu gelişmeler küresel piyasalardaki "ticaret savaşları" endişelerini artırırken, güvenli limanların sert bir şekilde değer kazanmasına ve riskli varlıkların sert satış baskılarına maruz kalmasına neden oldu.

- Bu gelişmelerin üzerine dolar endeksi 90,26 seviyesinden 89,39 seviyesine geri çekilerek sert bir düşüş hareketi gerçekleştirdi.
- Altın ve yen sert bir şekilde yükselirken, gelişmekte olan ülke para birimleri de değer kaybetti. Bu noktada Türk lirasının gelişmekte olan ülke para birimleri arasında en fazla değer kaybeden para birimi olduğu dikkat çekiyor. USDTRY paritesinin de Asya seansında 4,0363'e kadar yükselmiş olması dikkat çekici.
- Türk lirasındaki satış baskısının diğer gelişmekte olan ülke para birimlerine göre daha sert olmasının sebebinin JPY/TRY işlemlerinde aktif hale gelen stop-loss (zarar durdur) emirlerinin olabileceği belirtiliyor, zira 13 Mart itibarıyla JPY/TRY işlemlerinde uzun pozisyonlar rekor düzeydeydi.

Döviz & Emtia Analizleri

USD/TRY

Bu haftaki bültenlerimizde, kurun kısa vadede bir önceki rekor seviyesi olan 3,9830 civarını test etmesini beklediğimizi belirtmiş, 3,98 seviyesinin kalıcı olarak aşılması durumunda ise önümüzdeki dönemde 4,05 – 4,10 bandının hedef haline gelebileceğini ifade etmiştik. ABD Başkanı Donald Trump'ın dün Çin'e yönelik, 60 milyar doları bulabilecek gümrük vergilerini ve Çin yaptırımlarının kısıtlamalarını içeren paketi imzalamasının ardından küresel piyasalarda volatilitenin sert bir şekilde arttığını gördük. ABD – Çin arasındaki ticari yaptırım hamlelerinin ardından küresel piyasalardaki "ticaret savaşları" endişeleri artarken, güvenli limanların sert bir şekilde değer kazandığı ve riskli varlıkların sert satış baskılarına maruz kaldığı görüldü. Altın ve yen sert bir şekilde yükselirken, gelişmekte olan ülke para birimleri de değer kaybetti. Bu noktada Türk lirasının gelişmekte olan ülke para birimleri arasında en fazla değer kaybeden para birimi olduğu dikkat çekiyor. USDTRY paritesinin de Asya seansında 4,0363'e kadar yükselmiş olması dikkat çekici. Türk lirasındaki satış baskısının diğer gelişmekte olan ülke para birimlerine göre daha sert olmasının sebebinin JPY/TRY işlemlerinde aktif hale gelen stop-loss (zarar durdur) emirlerinin olabileceği belirtiliyor, zira 13 Mart itibariyle JPY/TRY işlemlerinde uzun pozisyonlar rekor düzeydeydi. Bu noktada bu sabah saatleri itibariyle 3,97'li seviyelerde hareket eden kurda, kısa vadede yeniden 3,98 seviyesi üzerinin hedef haline gelebileceğini düşünüyoruz. Kurun 3,98 seviyesi üzerinde kalıcılık sağlaması durumunda ise yeniden 4 seviyesinin üzeri gündeme gelebilir. Kurdaki düşüşlerin alım fırsatı olarak sınırlı kalmaya devam etmesini bekliyoruz. Bu sabah saatleri itibariyle 3,9721 seviyesinden işlem görmekte olan kurda, rekor seviyelere yakın bir bölgede hareket ettiğimizden dolayı, mevcut seviyelerin etrafında yükseliş hareketlerini teknik olarak sınırlayabilecek bir direnç seviyemiz bulunmuyor. Aşağıda en yakın destek seviyemiz 3,95 seviyesi olmakla birlikte, yükseliş hareketlerinde belirtebileceğimiz güvenilir bir direnç seviyemiz bulunmamakta.

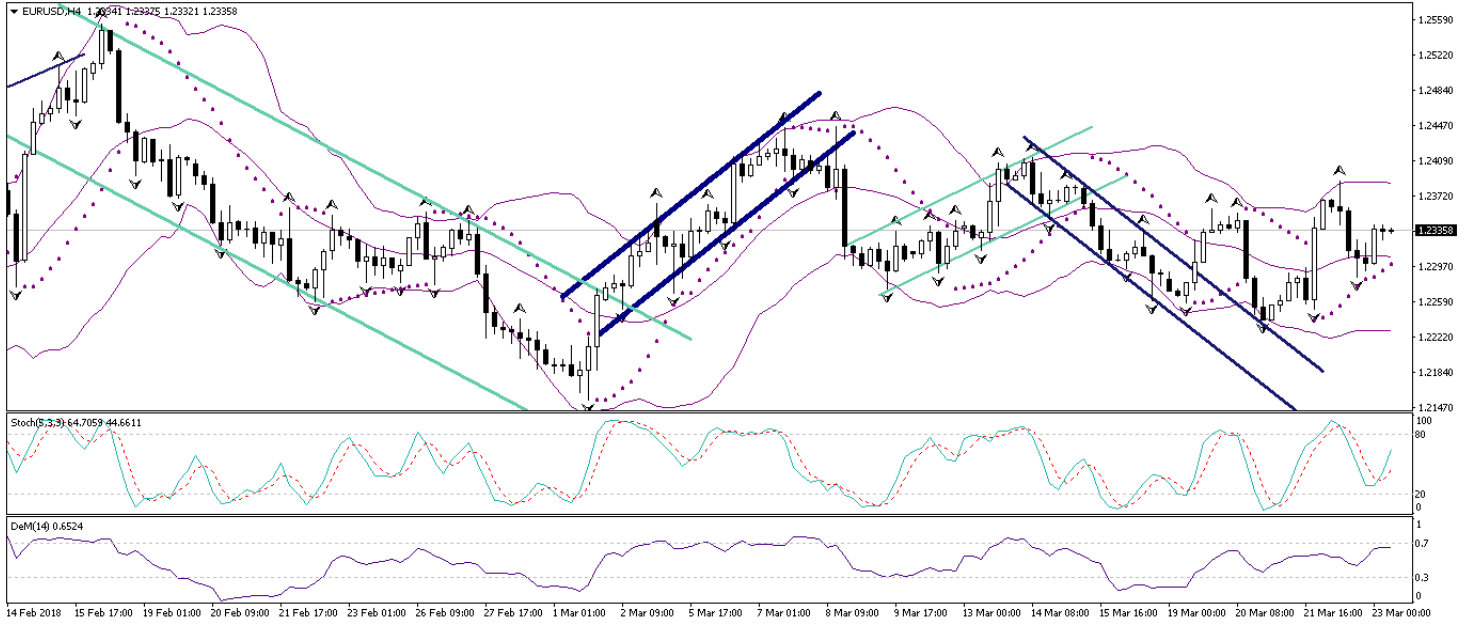
USD/TL



EUR/USD

Dün imzaladığı ticari yaptırım paketi ile birlikte Çin mallarına rekor gümrük vergisi getirme kararı alan ABD Başkanı Donald Trump, küresel piyasalardaki ticaret savaşları endişelerini yeniden tırmandırdı. Bunun üzerine altın ve yen gibi güvenli liman varlıkları sert yükselişler kaydederken, riskli varlıkların ve dolar endeksinin değer kaybettiği görüldü. Dolar endeksi 90,26 seviyesinden 89,39 seviyesine geri çekilerek sert bir düşüş hareketi gerçekleştirdi. Dolar endeksindeki geri çekilme ile birlikte yükselişe geçen EURUSD paritesi, 1,2250'li seviyelerden 1,2380 seviyesi üzerine kadar yükseldi. Bu sabah saatleri itibariyle kazançlarının bir kısmını geri vermiş olan EURUSD paritesi, 1,2330'lu seviyelerden işlem görüyor. Bu noktada EURUSD paritesinin bugün içerisinde kısa vadede 1,23 – 1,2350 seviyeleri arasında yatay bir seyir izlemesini, ancak daha sonra 1,2350'nin aşılması ile birlikte 1,24'e doğru bir yükseliş hareketinin oluşmasını beklemekteyiz. Genel teknik görünüme bakacak olursak: EURUSD paritesinin 1,22 seviyesi altında kalıcı bir seyir izlemesini beklememekle birlikte, paritedeki geri çekilme hareketlerinin alım fırsatı olarak sınırlı kalabileceği görüşündeyiz. Kısa vadede 1,22 – 1,25 bandı içerisinde bir seyir görme beklentimizi koruyoruz. Ancak, Avrupa Merkez Bankasının 2018 yılı içerisinde parasal genişlemenin biteceğine yönelik sözlü yönlendirmesini sürdüreceği ve Euro Bölgesi'ndeki ekonomik toparlanmanın devam edeceği beklentimiz ile birlikte, paritenin önümüzdeki dönemde 1,24 – 1,25 bandının yukarı yönlü kırmasını ve 1,30 seviyesini hedef haline getirmesini olası görüyoruz. Teknik seviyelere bakacak olursak: Bu sabah saatleri itibariyle 1,2335 seviyesinden işlem görmekte olan EURUSD paritesinde, 1,2320 seviyesi destek, 1,2360 seviyesi ise direnç konumunda. Paritede 1,2360 direncinin yukarı yönlü kırılması durumunda bir sonraki direnç seviyemiz 1,2400, 1,2320 desteğinin aşağı yönlü kırılması durumunda ise bir sonraki destek seviyemiz 1,2300.

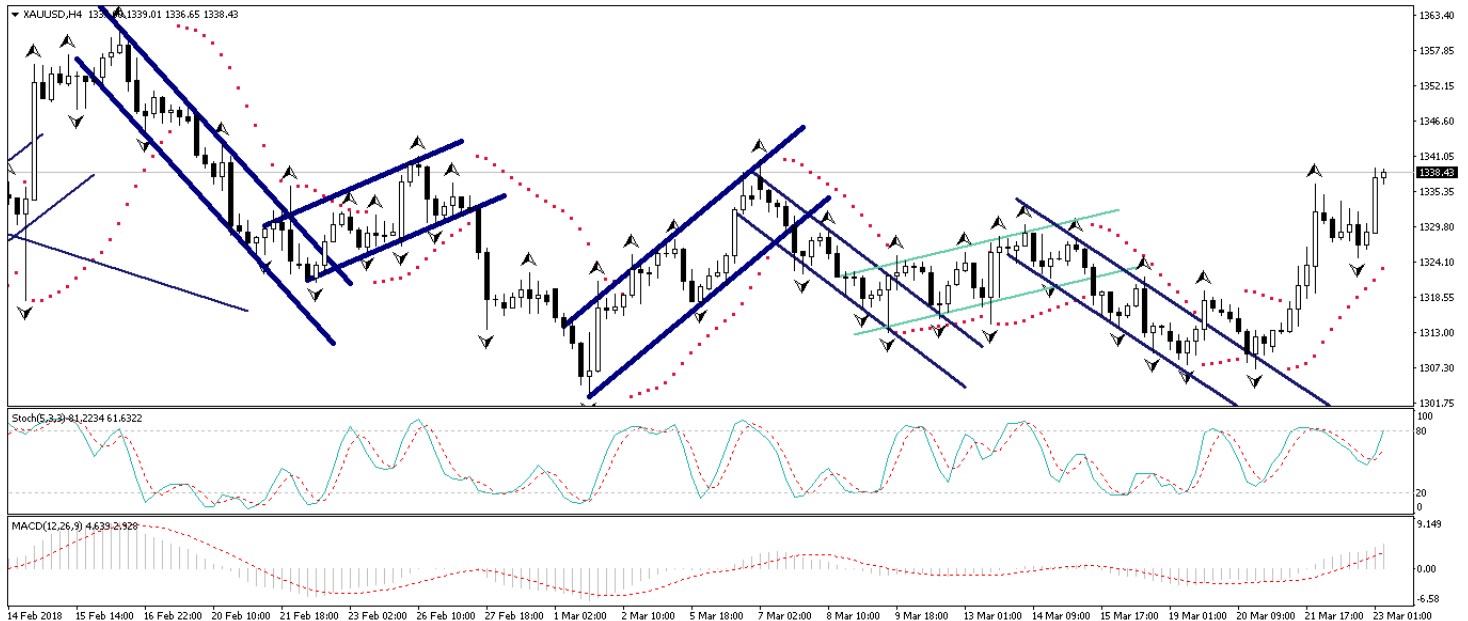
EUR/USD



XAU/USD

Bu haftaki analizlerimizde, altın fiyatlarındaki düşüş hareketlerinin alım fırsatı olarak sınırlı kalmasını beklediğimizi belirtmiş, altın fiyatlarının kısa vadede 1340 seviyesine doğru yükselişe geçmesini beklediğimizi ifade etmiştik. ABD Başkanı Donald Trump'ın Çin'e yönelik uygulama kararı aldığı ek gümrük vergisi kararının ardından güvenli limanlara yönelik talep sert bir şekilde artarken, altın fiyatları gerek dolar endeksindeki gerileme gerekse de güvenli limanlara yönelik yüksek talep ile birlikte 1339 seviyesi üzerine test etti. Altın fiyatlarının bu sabah saatleri itibariyle 1337 – 1338 seviyeleri arasında dart bir bantta hareket etmesini, ancak bu ufak soluklanmasının ardından yükselişine devam ederek 1340 seviyesi üzerine hedef almasını beklemekteyiz. Kısa – orta vadeli görünümde ise enflasyonist beklentilerde görülen artış ile birlikte altın fiyatlarındaki düşüş hareketlerinin alım fırsatı olarak sınırlı kalacağı görüşündeyiz. Ayrıca, ABD reel faizleri ile birlikte uzun süredir kopuk olan korelasyonu yeniden yakalayan altın fiyatlarının, faizler eşliğinde yükseliş eğilimini korumasını beklemekteyiz. Bununla birlikte altın fiyatlarının orta vadede yeniden 1360 seviyesi üzerine hedef alabileceğini düşünüyoruz. Altındaki teknik seviyelere bakacak olursak: Bu sabah saatleri itibariyle 1328,21 seviyesinden işlem görmekte olan altın fiyatlarında 1325 seviyesi destek, 1330 seviyesi ise direnç konumunda. 1330 direncinin yukarı yönlü kırılması durumunda bir sonraki direnç seviyemiz 1335,06, 1325 desteğinin aşağı yönlü kırılması durumunda ise bir sonraki destek seviyemiz 1320.

XAU/USD



Piyasalara Genel Bakış

	Son Fiyat / Değer	Değişim					YBB
		1 günlük	1 haftalık	1 aylık	6 aylık		
Hisse senedi endeksleri							
Gelişmiş Piyasalar							
S&P	2,644	-%2.5	-%3.8	-%3.8	%5.7	-%1.1	
DAX	12,100	-%1.7	-%2.0	-%3.1	-%3.9	-%6.3	
FTSE	6,953	-%1.2	-%2.6	-%4.0	-%4.9	-%9.6	
Nikkei	21,592	-%3.8	-%4.7	-%5.1	%2.4	-%8.7	
Gelişmekte olan Piyasalar							
Türkiye	117,110	-%0.5	-%0.1	-%0.3	%12.5	%1.5	
Çin	3,263	-%3.3	-%3.5	-%4.0	-%5.8	-%4.5	
Hindistan	33,006	-%1.3	-%1.8	-%4.6	%2.0	-%4.4	
Endonezya	6,254	-%1.7	-%2.5	-%7.1	%4.0	-%3.3	
Rusya	2,286	-%1.0	%0.6	-%2.2	%11.4	%8.3	
Brezilya	84,768	-%0.2	-%0.2	-%2.9	%12.4	%10.9	
Meksika	47,361	-%0.3	-%1.7	-%2.6	-%5.9	-%4.0	
Güney Afrika	57,225	-%1.8	-%2.1	-%2.5	%2.5	-%3.8	
Oynaklık Endeksleri							
VIX	23	%30.7	%40.7	%24.7	%143.4	%111.4	
EM VIX	28	%31.0	%32.7	%19.3	%81.2	%69.9	
MOVE	56	%0.4	-%3.1	-%8.5	%10.7	%20.0	
Döviz Kurları (ABD dolarına karşı)							
Türkiye	3.935	%0.7	%1.0	%4.0	%12.6	%3.6	
Brezilya	3.3152	%1.3	%0.9	%1.9	%6.1	%0.2	
Güney Afrika	11.8518	%0.2	-%0.4	%1.6	-%10.6	-%4.3	
Çin	6.335	%0.2	%0.2	-%0.3	-%3.9	-%2.6	
Hindistan	65.1062	-%0.2	%0.3	%0.1	%0.5	%1.9	
Endonezya	13753	-%0.1	%0.0	%0.5	%3.3	%1.4	
CDS *							
Türkiye	195.7	3.3	18.5	4.7	-17.2	71.4	
Brezilya	164.5	3.6	15.5	-10.3	-36.6	78.8	
Güney Afrika	163.3	2.7	16.8	0.0	-24.1	a.d.	
Endonezya	101.6	0.5	11.0	1.9	-15.1	47.0	
Rusya	121.2	4.0	10.2	-3.9	-28.3	51.1	
10 yıllık bono faizleri							
Türkiye	%12.5	0.0	-0.3	0.6	1.5	0.8	
Brezilya	%9.4	0.0	0.0	-0.4	-0.2	-0.8	
Güney Afrika	%8.7	a.d.	a.d.	a.d.	a.d.	a.d.	
Hindistan	%7.6	0.0	-0.1	-0.2	0.9	0.2	
Endonezya	%6.8	0.0	0.1	0.2	0.4	0.5	
10 yıllık Eurobond faizleri (USD)							
Türkiye	%5.9	-0.02	0.02	0.15	0.90	a.d.	
Brezilya	%5.0	0.00	0.05	0.01	0.56	0.42	
Güney Afrika	%4.8	0.00	0.04	-0.01	0.13	0.26	
Endonezya	%4.1	-0.05	0.02	0.04	0.74	a.d.	
Emtia							
Ham Petrol - Brent USD/varil	68.91	-%0.8	%5.8	%3.8	%21.2	%3.1	
Ham Petrol - WTI USD/varil	64.3	-%1.3	%5.1	%2.4	%26.9	%6.4	
Altın - USD / oz	1327.4	%0.4	%0.7	-%0.2	%2.6	%1.4	
Gümüş - USD / t oz.	16.328	-%0.2	-%0.2	-%1.6	-%3.4	-%4.8	
Commodity Bureau Index	439.3	-%0.3	-%1.4	-%0.7	%2.4	%1.6	

* Değişim değerleri baz olarak ifade edilmiştir.

Kaynak: Bloomberg

Yatırım Merkezlerimiz

Genel Müdürlük

Nispetiye Cad. B-3 Blok Kat: 9 Akmerkez
Etiler - İSTANBUL
0 212 355 46 46

Adana

Cemal Paşa Mah. Gazipaşa Bul.
Cemal Uğurlu Apt. Kat: 1 D: 4 ADANA

(0 322) 457 77 55

Ankara

Remzi Oğuz Arık Mah. Tunalı Hilmi Cad.
Yaprak Apt. No: 94 Kat: 2 D: 9
Kavaklıdere Çankaya - ANKARA

(0 312) 435 18 36

Antalya

Şirinyalı Mah. İsmet Gökşen Cad. Özden
Apt. No:82/6 Muratpaşa - ANTALYA

(0 242) 248 45 20

Bakırköy

İstanbul Cad. Bakırköy İş Merkezi No:
6 Kat: 4 D: 14 Bakırköy - İSTANBUL

(0 212) 570 52 59

Bursa

Muradiye Mah. Çekirge Cad. Koçer Apt.
No: 49 Kat: 2 D: 4 Osmangazi - BURSA

(0 224) 225 64 10

Denizli

Saraylar Mah. 2. Ticari Yol No: 32 Kat: 5
DENİZLİ

(0 258) 265 87 85

Erenköy

Bağdat Cad. Çubukçu Apt. No: 333
Kat: 2 D: 4 Kadıköy - İSTANBUL

(0 216) 348 82 82

Gaziantep

İncilipinar Mah. Gazimuhtarpaşa Bul.
Kepkepzade Park İş Merkezi B Blok No:
18 Kat: 1 D: 5 GAZİANTEP

(0 342) 232 35 35

Girne

Şehit Necati Gürkaya Mevkii Çağdaş Apt.
Kat: 1 D: 1 Girne - KKTC

(0 392) 815 14 54-55-56

İzmir

Şair Eşref Bul. Ragıp Şanlı İş Merkezi
No: 6 Kat: 3 D: 306 Çankaya - İZMİR

(0 232) 445 01 61

İzmit

Hürriyet Cad. Kaya İşhanı No: 39/5 İzmit -
KOCAELİ

(0 262) 323 11 33

İzmit İrtibat

Ömerağa Mah. Alemdar Cad. İ. Kolaylı
Apt. No: 8 Kat: 2 İzmit KOCAELİ

(0 262) 260 01 01

Karadeniz Ereğli

Murtaza Mah. Hamamüstü Sok. İ. Esat
Taneri İş Merkezi No: 19 Kat: 2
Karadeniz Ereğli - ZONGULDAK

(0 372) 316 40 50

Kartal

Üsküdar Cad. Cevat Kayacan Apt. No:
26 Kat: 4 D: 8 Kartal - İSTANBUL

(0 216) 306 22 71 - 306 22 06

Kayseri

Cumhuriyet Mah. Turan Cad. Turan Plaza
Apt. No:8 Kat:2 D:5 Melikgazi / KAYSERİ

(0 352) 221 08 68 - 222 82 51

Mersin

Çankaya Mah. Bahri Ok İş Merkezi B
Blok No: 78 MERSİN

(0 324) 238 11 89

Marmaris İrtibat Bürosu

Kemeraltı Mah. Orgeneral Mustafa
Muğlalı Cad. Güven Apt. No: 22 D: 2
Marmaris / MUĞLA

(0 252) 321 08 00

Uyarı Notu

Bu raporda yer alan yatırım bilgi, yorum ve tavsiyeleri, yorum ve tavsiyede bulunanların kişisel görüşlerine dayanmakta olup finansal bilgi ve genel yatırım tavsiyesi kapsamında hazırlanmıştır ve hiçbir şekilde yatırım danışmanlığı kapsamında değildir. Yatırım danışmanlığı hizmeti; yetkili kuruluşlar tarafından kişilerin risk ve getiri tercihleri dikkate alınarak kişiye özel sunulmaktadır. Burada yer alan yorum ve tavsiyeler ise genel niteliktedir. Bu tavsiyeler, mali durumunuz ile risk ve getiri tercihlerinize uygun olmayabilir. Bu nedenle, sadece burada yer alan bilgilere dayanarak yatırım kararı verilmesi beklentilerinize uygun sonuçlar doğurmayabilir.

Yatırım Danışmanlığı hizmeti talep edilmesi halinde; yatırımcının Tacirler Yatırım Menkul Değerler A.Ş. ile Yatırım Danışmanlığı sözleşmesi imzalamış olması, Yerindelik Testi'ni tamamlamış ve risk grubunun belirlemiş olması zorunludur.

Bu raporda yer alan her türlü bilgi, yorum ve tavsiye uygunluk testi ile tespit edilecek risk grubunuz ve getiri beklentiniz ile uyumlu olmayabilir. Dolayısıyla, uygunluk testi neticesinde risk grubunuz tespit edilmeden sadece burada yer alan bilgilere dayanılarak yatırım kararı verilmesi amaç, bilgi ve tecrübenize uygun sonuçlar doğurmayabilir.

Bu rapor herhangi bir sürede belirli bir getirinin sağlanacağına dair bir taahhüt içermemekte olup, zaman içerisinde piyasa koşullarında meydana gelen değişiklikler nedeniyle yorum ve tavsiyelerde değişiklikler söz konusu olabilir. Bu raporda bahsedilen yatırım araçlarının fiyatları ve değerleri yatırımcıların menfaatlerine aykırı olarak hareket edebilir ve netice itibarıyla yatırımcılar anaparalarını kaybetme riski ile karşı karşıya kalabilirler. Bu raporda yer alan geçmiş performans verileri gelecekte elde edilecek sonuçların bir garantisi olarak kabul edilemez.

Bu raporda yer alan tüm bilgiler ve görüşler yatırımcıları bilgilendirmek amacıyla, Tacirler Yatırım Menkul Değerler A.Ş. tarafından güncel ve güvenilir kaynaklardan temin edilmiş olmakla beraber, Tacirler Yatırım Menkul Değerler A.Ş. söz konusu bilgilerin doğru ve tam olduğunu taahhüt etmemektedir. Raporlardaki yorumlardan, bilgilerin tam veya doğru olmaması ve/veya güncellenme nedeniyle doğabilecek maddi ve manevi zararlardan Tacirler Yatırım Menkul Değerler A.Ş. ve çalışanları sorumlu tutulamaz.

Bu rapor, sadece gönderildiği kişilerin kullanımı içindir. Bu raporun tümü veya bir kısmı Tacirler Yatırım Menkul Değerler A.Ş.'nin yazılı izni olmadan çoğaltılamaz, yayınlanamaz veya üçüncü kişilere gösterilemez, ticari amaçla kullanılamaz. Aksi halde, Tacirler Yatırım Menkul Değerler A.Ş. uğramış olduğu bütün zarar ve ziyanı talep etme hakkını saklı tutar.