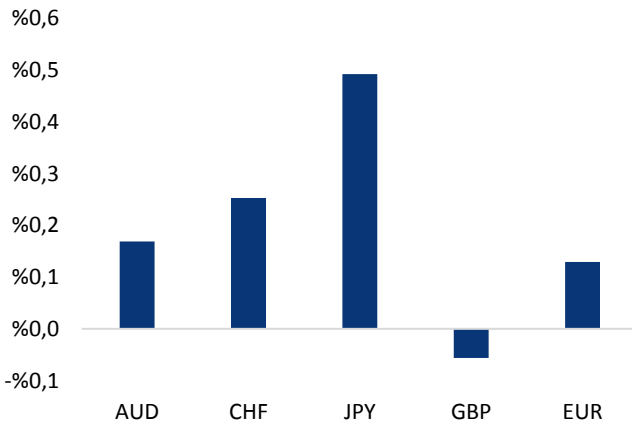


Haber Başlıkları

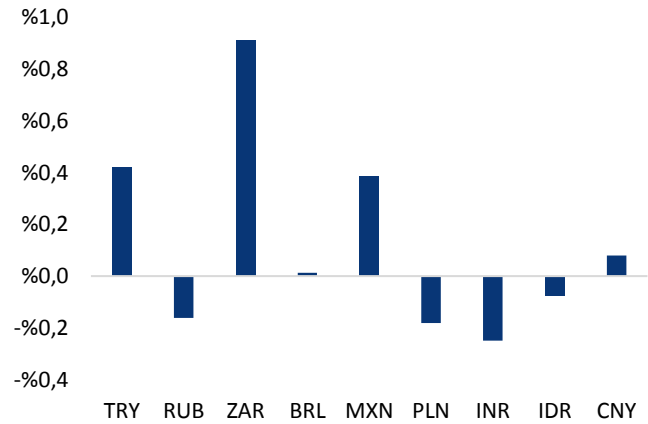
- Dün akşam saatlerinde İngiltere Parlamentosu önünde gerçekleştirilen terör saldırısında dört kişi hayatını kaybetti.
- Bugün Temsilciler Meclisi'nde gerçekleştirilecek olan Obamacare'in iptaline ilişkin oylama yakından takip edilecek.
- ABD'de 2. el konut satışları (güncel konut satışları) azalan stoklarla beklenenden fazla gerileme kaydetti. Dün akşam saatlerinde açıklanan veriye göre satışlar geçen ay son 10 yılın en yüksek seviyesine çıkmasının ardından Şubat'ta %3,7 düşüşle 5,48 milyon oldu.
- Kredi derecelendirme kuruluşu S&P, gelişmekte olan ülkelerin ekonomilerine dair görüşlerini paylaştığı raporunda Türkiye dahil bazı gelişmekte olan ülkelerde ülke bazlı koşulların yatırımcı hassasiyetini etkilediği belirtildi.
- ABD ham petrol stoklarının artış kaydetmesi ile birlikte petrol fiyatlarındaki düşüş hareketi hızlandı.
- Altın fiyatları, hisse senetlerindeki küresel satış dalgası ve dolarda Kasım ayından bu yana görülen en uzun düşüş serisinin ardından güçlenen güvenli liman alımları ile birlikte üç haftanın en yüksek seviyesi yakınında tutundu.
- ABD Başkanı Donald Trump'ın büyüme yanlısı politikalarındaki potansiyel gecikme endişesi nedeniyle sert şekilde gerileyen ABD borsaları dün toparlandı.
- Yeni Zelanda Merkez Bankası politika faizini beklentiler dahilinde rekor düşük seviye olan %1,75'de bıraktı. Bankanın Başkanı Graeme Wheeler, kayda değer bir zaman boyunca faizlerin değişmeyeceğini teyit etti.
- Açılış öncesi vadeli işlemlere göre DAX'ın 43 puan, CAC 40'ın 11 ve FTSE'nin 8 puan yukarıda bulunduğu görülüyor.
- Almanya Maliye Bakanlığı, yayımladığı bir raporunda, Almanya'nın cari işlem fazlasının, Alman ekonomisinin rekabet gücünün bir sonucu olduğunu ve hükümetin üzerinde herhangi bir etkisinin olmadığını bildirdi. Raporda cari işlem fazlasının gelecek yıllarda küçüleceği de bildirildi.

Gelişmiş ülke para birimlerinin son işlem gününe göre getirileri *



Kaynak: Bloomberg, Tacirler Yatırım * ABD dolarına karşı

Gelişmekte olan ülke para birimlerinin son işlem gününe göre getirileri *



Kaynak: Bloomberg, Tacirler Yatırım * ABD dolarına karşı

Günlük Ekonomi Takvimi

Ülke	Veri	Saat	Beklenti	Önceki
	Almanya Nisan Ayı GFK Tüketici Güveni	10:00	10	10
	Türkiye Mart Ayı Tüketici Güveni	10:00	-	65,7
	Avrupa Merkez Bankası Aylık Raporu	12:00		
	İngiltere Şubat Ayı Perakende Satışlar	12:30	-%0,3	%0,4
	ABD Haftalık İşsizlik Başvuruları	15:30	240K	241K
	Fed Başkanı Janet Yellen'in Konuşması	15:45		
	ABD Şubat Ayı Yeni Konut Satışları	17:00	555K	565K
	Avrupa Şubat Ayı Tüketici Güveni	18:00	-5,7	-4,9
	FOMC Üyesi Kashkari'nin Konuşması	19:30		

Makroekonomik Gelişmeler

Bugün Temsilciler Meclisi'nde Obamacare'in iptaline ilişkin oylama gerçekleşecek

Piyasalarda uzun bir süredir büyüme hikayesi destekli bir hisse senedi piyasası ve dolar endeksi rallisini beraberinde sürükleyen ABD Başkanı Trump'ın vergi paketinin Kongre'ye gelmesinin daha uzun zaman alacağı yolundaki beklentilerin yoğunlaştığı dikkat çekiyor. ABD'de Temsilciler Meclisi ve Kongre, Obamacare tartışmaları çerçevesinde, söz konusu kanunun iptalini gerçekleştiren, başka bir sağlık kanunu ile değiştirilmesi konusuna tamamen yoğunlaşmış durumda. Ancak asıl problem, söz konusu kanun tarafında Cumhuriyetçilerin de dahil olduğu çeşitli anlaşmazlıkların olması. Örneğin, Cumhuriyetçilerin önde gelen 10 üyesinin Obamacare'in iptaline karşı çıktığı görülüyor. Özellikle Trump'ın popülaritesinin düşüşte olmasının da bu kritik kanunların onaylanması noktasında problem yaratabileceği düşünülüyor. Bugün Temsilciler Meclisi'nde gerçekleştirilecek olan Obamacare'in iptaline ilişkin oylama yakından takip edilecek. Söz konusu yeni yasa daha önce Temsilciler Meclisi'nin iki alt komitesi tarafından onaylanmıştı. Yeni sağlık yasasının Temsilciler Meclisi'nin ardından Senato'dan da geçmesi gerekiyor. Trump'ın söylemlerini gerçekleştirilmesi ve belirli bir momentumu ulaşımını sağlaması açısından sağlık kanununun Kongre'den geçmesine oldukça önem atfediliyor. Bu çerçevede piyasalar için son dönemin en büyük katalisti niteliğinde çalışan "kapsamlı vergi paketi" nin daha da gecikebileceği yolunda artan beklentiler risk iştahını önemli oranda etkiliyor. Beklenen vergi paketi konusunda ABD Başkanı Trump her konuşmasında beklentileri artırıcı söylemler kullanırken, söz konusu paketin Reagan döneminden beri en yüklü vergi indirimlerini içerebileceğini belirtiyor.

ABD'de ham petrol stokları beklentilerin üzerinde bir artış kaydetti

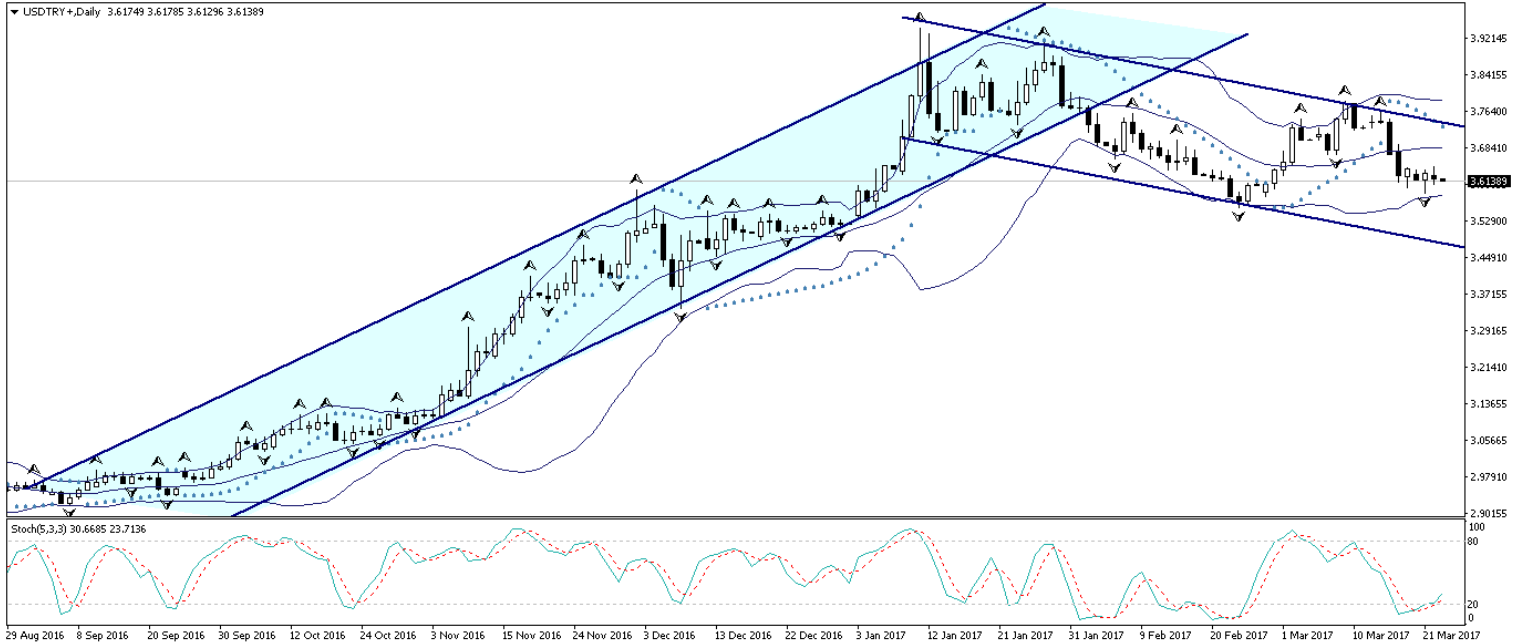
Dün akşam saatlerinde Enerji Bilgi Yönetimi (EIA) tarafından açıklanan ABD Ham Petrol Stokları verisi, 2,8 milyon varillik artış beklentisinin üzerinde gelerek 4,9 milyon varil olarak gerçekleşti. Stoklar bir önceki hafta 0,2 milyon varil gerilemiş ve petrol fiyatlarındaki düşüşün bir miktar durulmasını sağlamıştı. Salı akşamı özel sektör tarafından açıklanan stok verisinin beklentilerin üzerinde bir artışa (4,5 milyon varil) işaret etmesi sonrasında gelen bu veri, petrol fiyatlarındaki satış baskısının hızlanmasına neden oldu. Stok dataları sonrasında Brent petrol Kasım ayından bu yana ilk defa 50\$ seviyesinin altına test ederken, ham petrolün ise 48\$ seviyesinin altına gerilediği görüldü. ABD'de artan stokları ve Suudi Arabistan'ın günlük üretimini Şubat ayında yeniden 10 milyon varil üzerine çıkması petrol fiyatlarındaki sert satış baskısının temelini oluşturuyor. Petrol fiyatlarındaki bu sert gerileme, küresel risk iştahını olumsuz etkiliyor. Bununla birlikte gelişmekte olan ülke piyasaları üzerindeki baskı artarken, altın ve yende güvenli liman alımlarının etkili olduğu görülüyor.

Döviz & Emtia Analizleri

USD/TRY

Dün sabahki bültenimizde, USDTRY paritesinin gün içerisinde yükseliş çabasını sürdürmesi ve 3,65 seviyesine doğru yönelmesinin beklenebileceğini belirtmiştik. Dün sabah saatlerinde gelişmekte olan ülke para birimlerindeki satış baskısının hızlanması ile birlikte 3,6438 seviyesine kadar yükselen kur, daha sonra kazançlarının bir kısmını geri vererek yeniden 3,60 seviyesine doğru geriledi. Bugün Temsilciler Meclisi'nde gerçekleştirilecek olan Obamacare'in iptaline ilişkin oylama yakından takip edilecek. Söz konusu yeni yasa daha önce Temsilciler Meclisi'nin iki alt komitesi tarafından onaylanmıştı. Yeni sağlık yasasının Temsilciler Meclisi'nin ardından Senato'dan da geçmesi gerekiyor. Sağlık yasasının meclisten geçmesi, ABD Başkanı Trump'ın büyüme yanlısı politikalarını uygulayabilmesi için önemli bir unsur teşkil ediyor. Bu sebepten dolayı, Trump'ın söylemlerini gerçekleştirmesi ve belirli bir momentuma ulaşımını sağlaması açısından sağlık kanununun Kongre'den geçmesi oldukça önemli. Bugün gerçekleşecek olan oylamanın sonuçları yakından takip ediliyor olacak. Kurda 3,60 seviyesinin oldukça güçlü bir destek haline gelmiş olduğu görülüyor. Bugün içerisinde 3,60 – 3,65 seviyeleri arasında bir hareket görebiliriz. 3,65'in üzerinde günlük bir kapanış gerçekleşmesi durumunda 3,6850 seviyesi yeni hedef haline gelecektir. Bugün Temsilciler Meclisinde gerçekleşecek olan oylama kurdaki kısa vadeli gidişat açısından oldukça önemli olacaktır. Bu sabah saatleri itibariyle 3,6148 seviyesinden işlem görmekte olan USDTRY paritesinde 6,6305 seviyesi direnç, 3,6120 seviyesi ise destek konumunda. 3,6305 direncinin yukarı yönlü kırılması durumunda bir sonraki direnç seviyemiz 3,6490, 3,6120 desteğinin aşağı yönlü kırılması durumunda ise bir sonraki destek seviyemiz 3,5900.

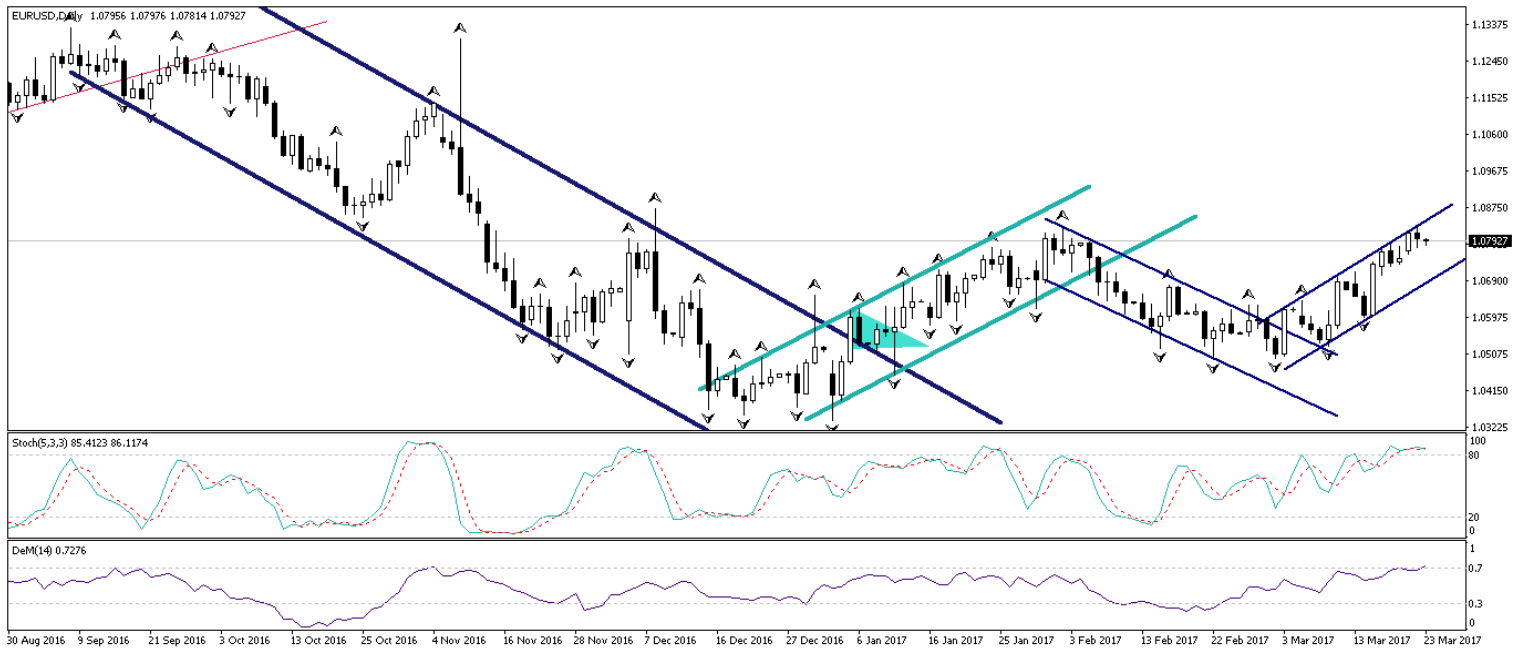
USD/TL



EUR/USD

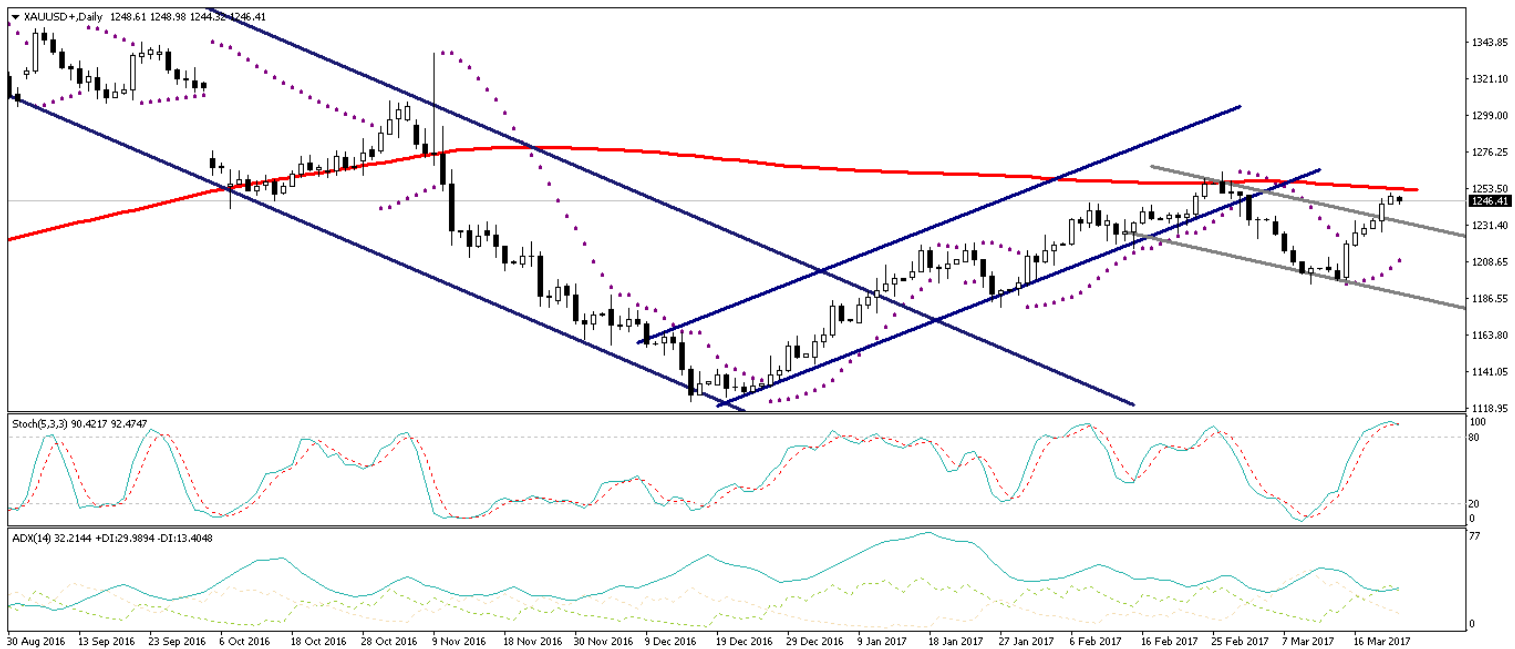
Dün sabahki bültenimizde, günlük grafiğindeki yükseliş kanalının üst sınırında hareket etmekte olan EURUSD paritesinin, kanalı yukarı yönlü kıramaması durumunda mevcut seviyelerden yönünü aşağı çevirmesinin ve kazançlarının bir kısmını geri vermesinin beklenebileceğini belirtmiştik. Öngördüğümüz üzere kanal sınırından geri çekilen parite, 1,0781 seviyesine kadar inerek yatırımcılarımıza gün içi satış fırsatı verdi. Bu noktada paritenin, 80 saatlik hareketli ortalaması ve Parabolic Sar göstergesi sınırına denk gelen 1,0780 seviyesi üzerine tutunabilmesi durumunda, yönünü yeniden yukarı çevirmesi ve mevcut kısa vadeli düşüş hareketine ara vermesi beklenebilir. Bugün Temsilciler Meclisi'nde gerçekleştirilecek olan Obamacare'in iptaline ilişkin oylama yakından takip edilecek. Söz konusu yeni yasa daha önce Temsilciler Meclisi'nin iki alt komitesi tarafından onaylanmıştı. Yeni sağlık yasasının Temsilciler Meclisi'nin ardından Senato'dan da geçmesi gerekiyor. Sağlık yasasının meclisten geçmesi, ABD Başkanı Trump'ın büyüme yanlısı politikalarını uygulayabilmesi için önemli bir unsur teşkil ediyor. Bu sebepten dolayı, Trump'ın söylemlerini gerçekleştirmesi ve belirli bir momentumla ulaşımını sağlaması açısından sağlık kanununun Kongre'den geçmesi oldukça önemli. Bugün gerçekleşecek olan oylamanın sonuçları yakından takip ediliyor olacak. Paritedeki teknik seviyelere bakacak olursak: Bu sabah saatleri itibariyle 1,0790 seviyesinden işlem görmekte olan EURUSD paritesinde, 1,0786 seviyesi destek, 1,0818 seviyesi ise direnç konumunda. Paritede 1,0818 direncinin yukarı yönlü kırılması durumunda bir sonraki direnç seviyemiz 1,0856, 1,0786 desteğinin aşağı yönlü kırılması durumunda ise bir sonraki destek seviyemiz 1,0765.

EUR/USD



XAU/USD

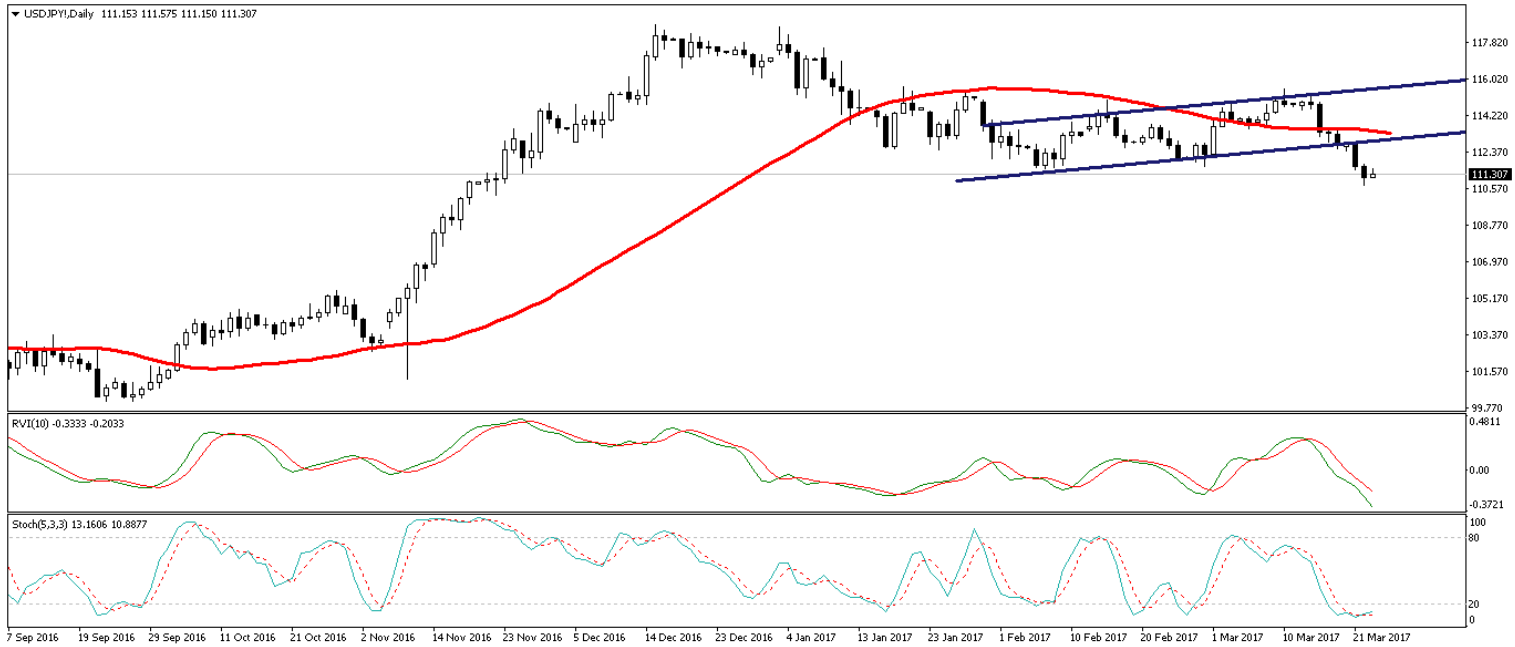
Dün sabahki bültenimizde, altın fiyatlarının 200 günlük hareketli ortalamasına denk gelen 1255 seviyesine doğru yükselişini sürdürebileceğini, ancak bu seviyenin aşılmasını durumunda yönün aşağı dönebileceğini belirtmiştik. Gelişmekte olan ülke piyasaları üzerindeki risk iştahının düzeliyor olması, altın ve yende görülen güvenli liman alımlarını azaltmış durumda. Bununla birlikte 1250 seviyesi üzerinde fazla tutunamayarak geri çekilen altın fiyatları, bu sabah saatleri itibariyle 1245 desteği üzerinde hareket ediyor. Altındaki kısa vadeli gidişat açısından bugün ABD Temsilciler Meclisinde gerçekleştirilecek olan Obamacare'in iptaline ilişkin oylama oldukça önemli olacak. Sağlık yasağının meclisten geçmesi, ABD Başkanı Trump'ın büyüme yanlısı politikalarını uygulayabilmesi için önemli bir unsur teşkil ediyor. Bu sebepten dolayı, Trump'ın söylemlerini gerçekleştirilmesi ve belirli bir momentuma ulaşımını sağlaması açısından sağlık kanununun Kongre'den geçmesi oldukça önemli. Bugün gerçekleşecek olan oylamanın sonuçları yakından takip edilecek. Altın fiyatlarındaki güncel teknik görünüme bakacak olursak: Bu sabah saatleri itibariyle 1246,61 seviyesinden işlem görmekte olan altın fiyatlarında 1245 seviyesi destek, 1250 seviyesi ise direnç konumunda. 1250 direncinin yukarı yönlü kırılması durumunda bir sonraki direnç seviyemiz 1255, 1245 desteğinin aşağı yönlü kırılması durumunda ise bir sonraki destek seviyemiz 1239.

XAU/USD

USD/JPY

Gelişmekte olan ülke piyasaları üzerindeki risk iştahının düzeliyor olması, altın ve yende görülen güvenli liman alımlarını azaltmış durumda. Yendeki yükselişin durulması ile birlikte belini doğrultan parite, yeniden 111 seviyesi üzerine çıkmış durumda. Bu noktada, piyasalardaki risk iştahının düzelmeye devam etmesi durumunda paritedeki yükseliş çabasının sürmesi beklenebilir. Ayrıca, bugün ABD Temsilciler Meclisinde gerçekleştirilecek olan Obamacare'in iptaline ilişkin oylama da, dolar endeksindeki ve paritedeki gidişat açısından oldukça önemli olacak. Yeni sağlık yasasının Temsilciler Meclisi'nin ardından Senato'dan da geçmesi gerekiyor. Sağlık yasasının meclisten geçmesi, ABD Başkanı Trump'ın büyüme yanlısı politikalarını uygulayabilmesi için önemli bir unsur teşkil ediyor. Bu sebepten dolayı, Trump'ın söylemlerini gerçekleştirmesi ve belirli bir momentumla ulaşımını sağlaması açısından sağlık kanununun Kongre'den geçmesi oldukça önemli. Paritede yukarı yönlü bir ivmenin oluşabilmesi için 112 seviyesinin aşılması gerekiyor. Bu seviye yakınlarındaki seyri takip ediyor olacağız. Paritedeki güncel teknik seviyelere bakalım olursak: Bu sabah saatleri itibarıyla 111,34 seviyesinden işlem görmekte olan USDJPY paritesinde 111,20 seviyesi destek, 111,70 seviyesi ise direnç konumunda. 111,20 desteğinin aşağı yönlü kırılması durumunda bir sonraki destek seviyemiz 110,50, 111,70 direncinin yukarı yönlü kırılması durumunda ise bir sonraki direnç seviyemiz 112,65.

USD/JPY



Piyasalara Genel Bakış

	Son Fiyat / Değer	Değişim				
		1 günlük	1 haftalık	1 aylık	6 aylık	YBB
Hisse senedi endeksleri						
Gelişmiş Piyasalar						
S&P	2.348	%0,2	-%1,5	-%0,6	%8,5	%4,9
DAX	11.904	-%0,5	-%0,9	-%0,4	%12,0	%3,7
FTSE	7.325	-%0,7	-%0,6	%0,7	%6,0	%2,5
Nikkei	19.041	%0,0	-%2,7	-%1,7	%13,7	-%0,4
Gelişmekte olan Piyasalar						
Türkiye	89.809	-%0,9	%0,4	%0,8	%12,6	%14,9
Çin	3.245	%0,3	-%0,4	%0,1	%7,3	%4,9
Hindistan	29.168	-%1,1	-%1,4	%1,0	%1,7	%9,5
Endonezya	5.534	%0,4	%0,7	%3,5	%3,1	%4,9
Rusya	2.062	%0,7	%3,5	-%2,1	%2,5	-%7,7
Brezilya	63.521	%0,9	-%4,1	-%5,8	%8,2	%5,5
Meksika	48.487	-%0,2	%3,0	%2,7	%1,5	%6,2
Güney Afrika	52.097	-%1,2	%0,8	-%0,2	%0,2	%2,8
Oynaklık Endeksleri						
VIX	13	%2,7	%10,1	%9,1	%6,6	-%8,8
EM VIX	18	-%1,1	%18,9	%6,4	-%6,9	-%20,5
MOVE	62	%3,9	-%4,7	-%9,6	-%2,5	-%13,3
Döviz Kurları (ABD dolarına karşı)						
Türkiye	3,6184	-%0,4	-%1,6	%1,1	%23,0	%2,7
Brezilya	3,0875	%0,0	-%0,5	%0,7	-%4,1	-%5,0
Güney Afrika	12,5656	-%0,9	-%1,7	-%3,1	-%7,9	-%8,5
Çin	6,8819	-%0,1	-%0,5	%0,1	%3,3	-%0,9
Hindistan	65,4425	%0,2	-%0,4	-%2,3	-%1,8	-%3,7
Endonezya	13329	%0,1	-%0,3	-%0,3	%1,8	-%1,1
CDS *						
Türkiye	236,3	3,3	-1,9	-4,0	30,0	-15,8
Brezilya	240,7	8,4	1,8	6,0	14,6	88,0
Güney Afrika	191,0	-0,5	-1,7	-19,6	a.d.	a.d.
Endonezya	132,3	4,5	-3,0	3,1	18,3	45,8
Rusya	178,9	5,1	2,4	-3,5	a.d.	a.d.
10 yıllık bono faizleri						
Türkiye	%10,8	0,0	1,0	0,1	1,4	-0,6
Brezilya	%10,3	0,1	0,0	0,0	-1,6	a.d.
Güney Afrika	%8,3	a.d.	-0,3	-0,4	-0,2	-0,6
Hindistan	%6,8	-0,1	0,0	-0,1	0,0	0,3
Endonezya	%7,1	0,0	-0,2	-0,4	0,3	-0,8
10 yıllık Eurobond faizleri (USD)						
Türkiye	%5,5	0,02	0,98	-0,18	1,19	-0,40
Brezilya	%4,9	-0,02	-0,05	0,03	0,42	-0,59
Güney Afrika	%4,5	-0,02	-0,23	0,13	0,61	-0,33
Endonezya	%3,9	-0,01	-0,20	-0,01	0,65	-0,44
Emtia						
Ham Petrol - Brent USD/varil	50,64	-%0,6	-%2,3	-%9,3	%6,3	-%10,9
Ham Petrol - WTI USD/varil	48,04	%1,5	-%1,7	-%10,4	%3,7	-%10,6
Altın - USD / oz	1249,7	%0,3	%4,1	%1,4	-%6,8	%8,5
Gümüş - USD / t oz.	17,545	%0,0	%3,9	-%2,3	-%12,4	%9,7
Commodity Bureau Index	434,46	%0,0	%0,5	%0,3	%7,7	%2,7

* Değişim değerleri baz olarak ifade edilmiştir.

Kaynak: Bloomberg

Yatırım Merkezlerimiz

Genel Müdürlük

Nispetiye Cad. B-3 Blok Kat: 7-9
Akmerkez Etiler - İSTANBUL
0 212 355 46 46

Adana

Cemal Paşa Mah. Gazipaşa Bul.
Cemal Uğurlu Apt. Kat: 1 D: 4 ADANA

(0 322) 457 77 55

Ankara

Remzi Oğuz Arık Mah. Tunalı Hilmi Cad.
Yaprak Apt. No: 94 Kat: 2 D: 9
Kavaklıdere Çankaya - ANKARA

(0 312) 435 18 36

Antalya

Şirinyalı Mah. İsmet Gökşen Cad. Özden
Apt. No:82/6 Muratpaşa - ANTALYA

(0 242) 248 45 20

Bakırköy

İstanbul Cad. Bakırköy İş Merkezi No:
6 Kat: 4 D: 14 Bakırköy - İSTANBUL

(0 212) 570 52 59

Bursa

Muradiye Mah. Çekirge Cad. Koşer Apt.
No: 49 Kat: 2 D: 4 Osmangazi - BURSA

(0 224) 225 64 10

Denizli

Saraylar Mah. 2. Ticari Yol No: 32 Kat: 5
DENİZLİ

(0 258) 265 87 85

Erenköy

Bağdat Cad. Çubukçu Apt. No: 333
Kat: 2 D: 4 Kadıköy - İSTANBUL

(0 216) 348 82 82

Gaziantep

İncilipinar Mah. Gazimuhtarpaşa Bul.
Kepkepzade Park İş Merkezi B Blok No:
18 Kat: 1 D: 5 GAZİANTEP

(0 342) 232 35 35

Girne

Şehit Necati Gürkaya Mevkii Çağdaş Apt.
Kat: 1 D: 1 Girne - KKTC

(0 392) 815 14 54-55-56

İzmir

Şair Eşref Bul. Ragıp Şanlı İş Merkezi
No: 6 Kat: 3 D: 306 Çankaya - İZMİR

(0 232) 445 01 61

İzmit

Hürriyet Cad. Kaya İşhanı No: 39/5 İzmit
KOCAELİ

(0 262) 323 11 33

İzmit İrtibat

Ömerağa Mah. Alemdar Cad. İ. Kolaylı
Apt. No: 8 Kat: 2 İzmit KOCAELİ

(0 262) 260 01 01

Karadeniz Ereğli

Murtaza Mah. Hamamüstü Sok. İ. Esat
Taneri İş Merkezi No: 19 Kat: 2
Karadeniz Ereğli - ZONGULDAK

(0 372) 316 40 50

Kartal

Üsküdar Cad. Cevat Kayacan Apt. No:
26 Kat: 4 D: 8 Kartal - İSTANBUL

(0 216) 306 22 71 - 306 22 06

Kayseri

Cumhuriyet Mah. Sultan Hamam Cad.
Kavuncu İş Merkezi No: 17 Kat: 1 D: 2
KAYSERİ

(0 352) 221 08 68 - 222 82 51

Mersin

Çankaya Mah. Bahri OK İş Merkezi B
Blok No: 78 MERSİN

(0 324) 238 11 89

Uyarı Notu

Bu raporda yer alan yatırım bilgi, yorum ve tavsiyeleri, yorum ve tavsiyede bulunanların kişisel görüşlerine dayanmakta olup finansal bilgi ve genel yatırım tavsiyesi kapsamında hazırlanmıştır ve hiçbir şekilde yatırım danışmanlığı kapsamında değildir. Yatırım danışmanlığı hizmeti; yetkili kuruluşlar tarafından kişilerin risk ve getiri tercihleri dikkate alınarak kişiye özel sunulmaktadır. Burada yer alan yorum ve tavsiyeler ise genel niteliktedir. Bu tavsiyeler, mali durumunuz ile risk ve getiri tercihlerinize uygun olmayabilir. Bu nedenle, sadece burada yer alan bilgilere dayanarak yatırım kararı verilmesi beklentilerinize uygun sonuçlar doğurmayabilir.

Yatırım Danışmanlığı hizmeti talep edilmesi halinde; yatırımcının Tacirler Yatırım Menkul Değerler A.Ş. ile Yatırım Danışmanlığı sözleşmesi imzalamış olması, Yerindelik Testi'ni tamamlamış ve risk grubunun belirlemiş olması zorunludur.

Bu raporda yer alan her türlü bilgi, yorum ve tavsiye uygunluk testi ile tespit edilecek risk grubunuz ve getiri beklentiniz ile uyumlu olmayabilir. Dolayısıyla, uygunluk testi neticesinde risk grubunuz tespit edilmeden sadece burada yer alan bilgilere dayanılarak yatırım kararı verilmesi amaç, bilgi ve tecrübenize uygun sonuçlar doğurmayabilir.

Bu rapor herhangi bir sürede belirli bir getirinin sağlanacağına dair bir taahhüt içermemekte olup, zaman içerisinde piyasa koşullarında meydana gelen değişiklikler nedeniyle yorum ve tavsiyelerde değişiklikler söz konusu olabilir. Bu raporda bahsedilen yatırım araçlarının fiyatları ve değerleri yatırımcıların menfaatlerine aykırı olarak hareket edebilir ve netice itibarıyla yatırımcılar anaparalarını kaybetme riski ile karşı karşıya kalabilirler. Bu raporda yer alan geçmiş performans verileri gelecekte elde edilecek sonuçların bir garantisi olarak kabul edilemez.

Bu raporda yer alan tüm bilgiler ve görüşler yatırımcıları bilgilendirmek amacıyla, Tacirler Yatırım Menkul Değerler A.Ş. tarafından güncel ve güvenilir kaynaklardan temin edilmiş olmakla beraber, Tacirler Yatırım Menkul Değerler A.Ş. söz konusu bilgilerin doğru ve tam olduğunu taahhüt etmemektedir. Raporlardaki yorumlardan, bilgilerin tam veya doğru olmaması ve/veya güncellenme nedeniyle doğabilecek maddi ve manevi zararlardan Tacirler Yatırım Menkul Değerler A.Ş. ve çalışanları sorumlu tutulamaz.

Bu rapor, sadece gönderildiği kişilerin kullanımı içindir. Bu raporun tümü veya bir kısmı Tacirler Yatırım Menkul Değerler A.Ş.'nin yazılı izni olmadan çoğaltılamaz, yayınlanamaz veya üçüncü kişilere gösterilemez, ticari amaçla kullanılamaz. Aksi halde, Tacirler Yatırım Menkul Değerler A.Ş. uğramış olduğu bütün zarar ve ziyarı talep etme hakkını saklı tutar.