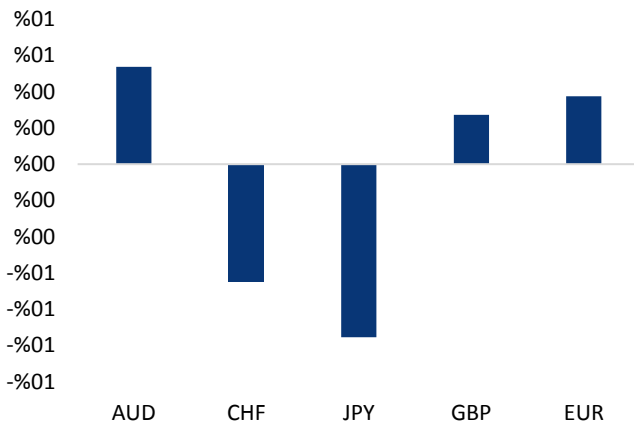


Haber Başlıkları

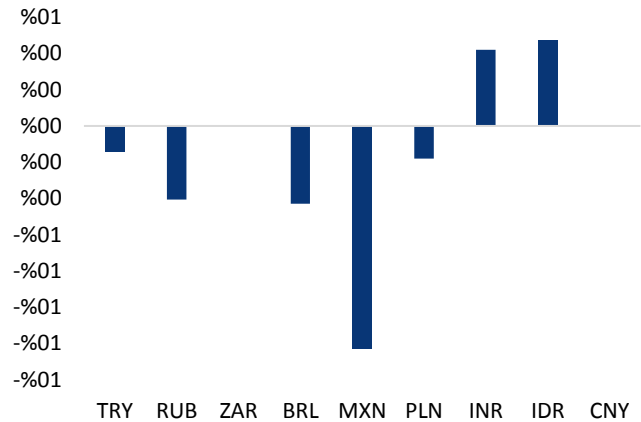
- S&P'nin Türkiye kredi notu gözden geçirme kararının bugün (piyasa kapanışı sonrasında) açıklanması bekleniyor. Burada temel senaryomuz, S&P'nin bugünkü kararında herhangi bir değişiklik olmayacağı ve piyasada da hareketlilik yaşanmayacağı yönünde.
- 9 - 16 Şubat haftasında hisse ve bono piyasasında yabancı satışı yavaşladı.
- Şubat RKGGE aylık %2,3 artış kaydederek 110,8'e yükseldi. Mevsimsel etkilerden arındırılmış RKGGE ise Şubat ayında önemli bir değişim kaydetmeyerek 110,8 seviyesinde gerçekleşti.
- Bir süredir düşüş kaydeden yerleşiklerin döviz mevduatları, 9 – 16 Şubat haftasında 3 milyar dolar arttı ve 26 Ocak'tan bu yana mevduatlarda gerçekleşen düşüşün tamamı geri alınmış oldu. Küresel hisse ve tahvil piyasalarında görülen satış baskısının hafiflemesi ile birlikte gelişmekte olan ülke para birimlerinin 9 – 16 Şubat haftasında değer kazandığı görüldü. Kurlardaki gerileme ile birlikte döviz talebinin de artmış olduğu görülüyor.
- Enerji Enformasyon İdaresi'nin (EIA) verilerine göre, ABD'de petrol stokları geçen hafta 1,62 milyon varil ile son beş haftanın en büyük düşüşünü gerçekleştirdi. ABD'nin petrol ihracatının dört ayın en yüksek seviyesine çıkması da stoklardaki beklenmedik düşüşe katkıda bulundu. Petrol fiyatları, ABD'de ham petrol stoklarının beklenmedik bir şekilde düşmesinin ardından üst üste ikinci haftayı da kazançla geçmeye yöneldi.
- New York Borsasında endeksler günü karışık seyrile tamamladı. Dow Jones Sanayi Endeksi 164,70 puan (%0,66) artışla 24,962.48 puandan, S&P 500 Endeksi de 2,63 puan (%0,10) yükselişle 2,703.96 puandan kapandı. Nasdaq Teknoloji Endeksi ise 8,14 puan (%0,11) düşüşle 7,210.09 puana geriledi.
- Avrupa borsaları günü karışık seyrile tamamladı. Kapanışta, gösterge endeks Stoxx Europe 600, %0,20 azalarak 380,34 puana düştü.
- ABD'de haftalık işsizlik maaşı başvuruları 17 Şubat haftasında 222 bin ile 5 haftanın düşüğüne geriledi.
- ABD Hazine Bakanı Steven Mnuchin, ABD Başkanı Donald Trump yönetiminin politikalarının enflasyonun artmasına yol açmadan ücretleri artıracığını söyledi. Mnuchin, "Ücret enflasyonuna sahip olabilirsiniz ve genel olarak enflasyon kaygısı taşımaya gerek yok" dedi.

Gelişmiş ülke para birimlerinin son işlem gününe göre getirileri *



Kaynak: Bloomberg, Tacirler Yatırım * ABD dolarına karşı

Gelişmekte olan ülke para birimlerinin son işlem gününe göre getirileri *



Kaynak: Bloomberg, Tacirler Yatırım * ABD dolarına karşı

Günlük Ekonomi Takvimi

Ülke	Veri	Saat	Beklenti	Önceki
	Almanya 4Ç17 (Nihai) GSYİH Çeyreklik Büyüme Oranı	10:00	%0,6	%0,6
	Almanya 4Ç17 (Nihai) GSYİH Yıllık Büyüme Oranı	10:00	%2,9	%2,9
	Euro Bölgesi Ocak Ayı Aylık TÜFE	13:00	-%0,9	%0,4
	Euro Bölgesi Ocak Ayı Yıllık TÜFE	13:00	%1,3	%1,4
	Euro Bölgesi Ocak Ayı Yıllık Çekirdek TÜFE	13:00	%1	%1
	New York Fed Başkanı Dudley (FOMC'de oy sahibi) ve Boston Fed Başkanı Rosengren'in (FOMC'de oy sahibi değil) Konuşması	18:15		
	Fed, 6 aylık Para Politikası Raporu'nu Kongre'ye iletecek	19:00		
	San Francisco Fed Başkanı Williams'ın Konuşması (FOMC'de oy sahibi)	23:40		

Makroekonomik Gelişmeler

S&P'nin not ve görünümde bir değişiklik yapmasını beklemiyoruz

S&P'nin Türkiye gözden geçirme kararı bugün açıklanacak – açıklamanın piyasa kapanışından sonra gelmesi bekleniyor. S&P'nin Türkiye'nin BB olan notunu teyit etmesini ve negatif olan görünümünü değiştirmemesini bekliyoruz.

- S&P en son Kasım ayında gerçekleştirdiği gözden geçirmesinde, Türkiye'nin mali pozisyonunun hükümet borç stoku/GSYİH oranı ile uyumlu kalması ve enflasyonist baskıların hafiflemesi durumunda görünümü "stabil"e çekebileceğini belirtmişti.
- Ancak, enflasyonun yüksek seviyelerdeki seyrinin sürüyor olması, enflasyonda görülen geri çekilmenin olumlu baz etkisi sayesinde gerçekleşmesi ve cari açığın yüksek seyrini koruması, not görünümünün yukarı revize edilmesine engel olabilecek başlıca faktörler olarak karşımıza çıkıyor.

Burada temel senaryomuz S&P'nin bugünkü kararında herhangi bir değişiklik olmayacağı ve piyasada da hareketlilik yaşanmayacağı yönünde. Görünümün yukarı yönlü revize edilmesi durumunda ise piyasalarda sınırlı bir olumlu etki görülebilir.

9 - 16 Şubat haftasında yabancı satışı yavaşladı

9 - 16 Şubat haftasında hisse senedi piyasasında görülen yabancı satışı bir önceki haftaya göre hafifledi. Böylelikle 9 -16 Şubat haftasında hisse senedi piyasasında 140 milyon dolarlık net yabancı çıkışı yaşandı ve bir önceki haftanın 368 milyon dolarlık yabancı satışı sonrasında yabancı çıkışının yavaşladığı görüldü.

- Söz konusu hafta içerisinde yabancı yatırımcılar bono piyasasında da (repo işlemleri hariç) net satıcı konumundaydılar. Bir önceki hafta bono piyasasında görülen 480 milyon dolarlık net yabancı satışının ardından, 9 – 16 Şubat haftasında yabancı çıkışı 163 milyon dolar oldu.
- 9 – 16 Şubat haftasında, küresel hisse senedi ve tahvil piyasalarında görülen satış baskının durulması ile birlikte gelişen ülke varlıklarına yönelik risk iştahının da canlandığı görüldü.

Rapor için [tıklayınız](#).

Döviz & Emtia Analizleri

USD/TRY

Dün gün içerisinde 3,80 seviyesini aşarak 3,8090 seviyesi üzerini test eden USDTRY paritesi, dolar endeksinde görülen geri çekilme hareketinin etkisi ile birlikte kazançlarını geri vererek yeniden 3,80'in altına gerilemiş durumda. 90 seviyesi üzerinden geri çekilerek kazançlarının bir kısmını geri veren dolar endeksi kurun da 3,78'lere kadar inmesini sağladı. Dün gerçekleştirdiği düşüş hareketi ile birlikte kısa vadeli yükseliş kanalını aşağı yönlü kırarak USDTRY paritesinin, bugün içerisinde geri çekilme hareketini sürdürmesini ve 3,76 - 3,77 bandına doğru düşüş kaydetmesini beklemekteyiz. Bu noktada, kurun 3,75 seviyesi altında kalıcı bir hareket sergilemesini beklememekle birlikte, kurda 3,75 - 3,80 bandının orta - uzun vadeli alım fırsatı verebileceğini düşünmekteyiz. Bugün S&P'nin Türkiye değerlendirmesini görüyor olacağız. Açıklamanın piyasa kapanışından sonra gelmesi bekleniyor. Burada temel senaryomuz, S&P'nin bugünkü kararında herhangi bir değişiklik olmayacağı ve piyasada da hareketlilik yaşanmayacağı yönünde. Kurdaki teknik seviyelere bakalım olursak: Bu sabah saatleri itibariyle 3,7875 seviyesinden işlem görmekte olan USDTRY paritesinde 3,7880 seviyesi direnç, 3,7800 seviyesi ise destek konumunda. 3,7880 direncinin yukarı yönlü kırılması durumunda bir sonraki direnç seviyemiz 3,7960, 3,7800 desteğinin aşağı yönlü kırılması durumunda ise bir sonraki destek seviyemiz 3,7700.

USD/TL



EUR/USD

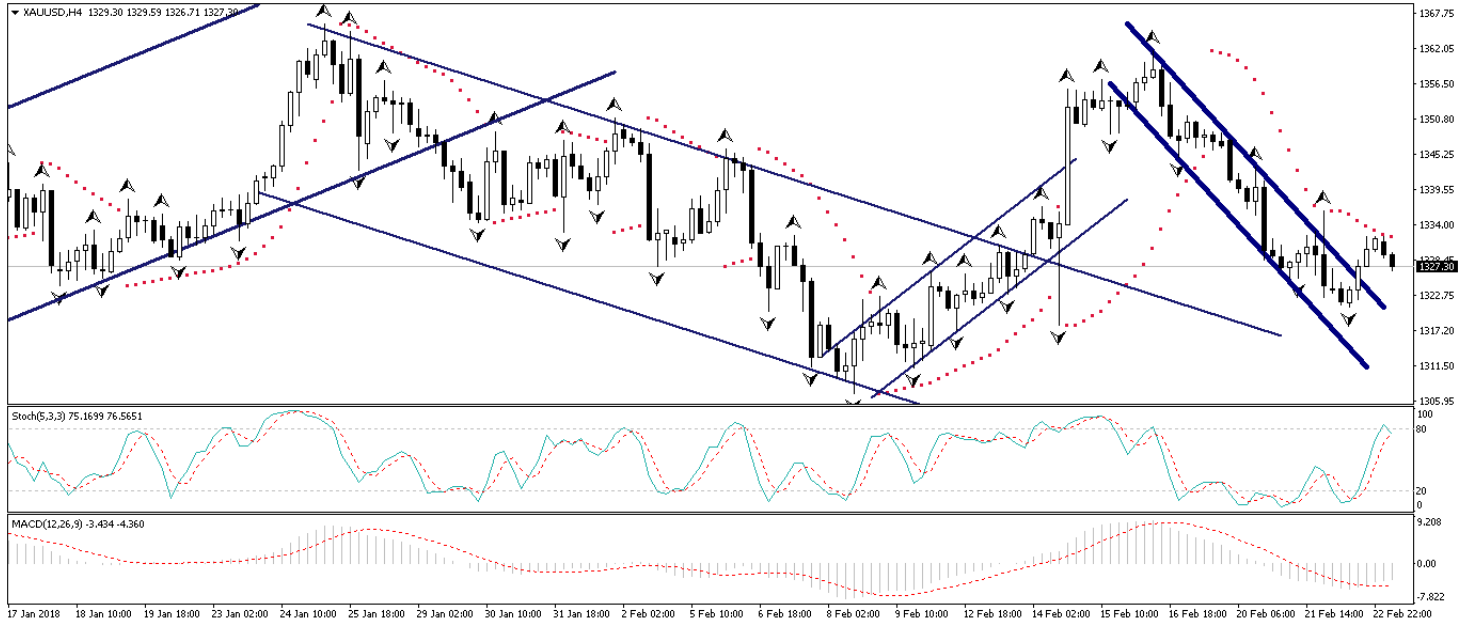
Dolar endeksindeki güçlenme ve 1,24 – 1,25 güçlü direnç bölgesinin aşılamaması ile birlikte beklediğimiz hızlı geri çekilme hareketini gerçekleştiren EURUSD paritesi, dün itibariyle 1,2259 seviyesine kadar geri çekildi. Dün sabahki bültenimizde, EURUSD paritesindeki mevcut geri çekilmenin 1,22 seviyesi civarından toparlanacağını düşündüğümüzü belirtmiştik. Bu görüşümüzü korumakla birlikte, paritenin kısa vadede 1,22 seviyesi altına gerilemesini beklemekteyiz. Orta vadeli görünümde ise: Paritenin, Avrupa Merkez Bankasının tonunun 2018 yılı içerisinde daha da şahinleşeceği beklentimiz ile birlikte, 1,20 seviyesi altında kalıcı olmasını beklemiyoruz ve paritedeki düşüşlerin alım fırsatı olarak sınırlı kalmasını bekliyoruz. Teknik seviyelere bakacak olursak: Bu sabah saatleri itibariyle 1,2299 seviyesinden işlem görmekte olan EURUSD paritesinde, 1,2255 seviyesi destek, 1,2300 seviyesi ise direnç konumunda. Paritede 1,2300 direncinin yukarı yönlü kırılması durumunda bir sonraki direnç seviyemiz 1,2320, 1,2255 desteğinin aşağı yönlü kırılması durumunda ise bir sonraki destek seviyemiz 1,22.

EUR/USD



XAU/USD

Dün sabahki bültenimizde, altın fiyatlarının 1320 seviyesi altına gerilemesini beklemediğimizi ve fiyatların bu seviye civarından toparlanarak yönünü yeniden yukarı çevirmesini beklediğimizi ifade etmiştik. Dolar endeksinin dün gerçekleştirdiği geri çekilme hareketi ile birlikte 1320 seviyesinden yükselişe geçen ve 1330 seviyesi üzerini test eden altın fiyatları, bu sabah saatleri itibariyle bu seviye civarında dalgalı bir seyir izlemekte. Altın fiyatlarının bugün içerisinde 1320 seviyesi üzerindeki seyrini korumasını bekliyoruz. Orta vadeli görünüme baktığımızda ise: altın fiyatlarındaki düşüş hareketinin alım fırsatı olarak sınırlı kalacağı görüşündeyiz. ABD’de enflasyonist beklentilerin ve tahvil faizlerinin yükseldiği bir ortamda altındaki yükseliş potansiyelinin korunabileceğini düşünüyoruz. Altın fiyatlarının kısa vadede yükseliş eğilimini korumasını ve orta vadede 1380 seviyesi üzerini hedeflemesini beklemekteyiz. Altındaki teknik seviyelere bakalım olursak: Bu sabah saatleri itibariyle 1327,30 seviyesinden işlem görmekte olan altın fiyatlarında 1325 seviyesi destek 1330 seviyesi ise direnç konumunda. 1330 direncinin yukarı yönlü kırılması durumunda bir sonraki direnç seviyemiz 1335, 1325 desteğinin aşağı yönlü kırılması durumunda ise bir sonraki destek seviyemiz 1320.

XAU/USD

Piyasalara Genel Bakış

	Son Fiyat / Değer	Değişim					YBB
		1 günlük	1 haftalık	1 aylık	6 aylık		
Hisse senedi endeksleri							
Gelişmiş Piyasalar							
S&P	2,704	%0.1	%0.2	-%4.8	%10.6	%1.1	
DAX	12,462	-%0.1	%0.9	-%8.1	%2.4	-%3.5	
FTSE	7,252	-%0.4	%0.2	-%6.2	-%1.8	-%5.7	
Nikkei	21,736	%0.5	%0.5	-%9.5	%12.4	-%4.1	
Gelişmekte olan Piyasalar							
Türkiye	116,841	%0.5	%0.5	-%1.3	%7.2	%1.3	
Çin	3,269	%0.1	%4.5	-%7.8	-%0.5	-%1.1	
Hindistan	33,820	%0.0	-%0.5	-%6.4	%7.2	-%0.7	
Endonezya	6,593	%0.7	%0.7	%0.1	%12.3	%4.5	
Rusya	2,337	%0.7	%3.2	%1.6	%19.3	%10.8	
Brezilya	86,686	%0.7	%2.8	%7.4	%23.0	%13.5	
Meksika	48,970	%0.9	%0.3	-%2.6	-%4.5	-%0.8	
Güney Afrika	58,155	-%0.8	-%2.3	-%5.4	%3.5	-%2.3	
Oynaklık Endeksleri							
VIX	19	-%6.5	-%2.1	%69.7	%64.9	%33.3	
EM VIX	23	-%0.8	-%3.7	%37.7	%36.7	%3.6	
MOVE	61	%0.0	-%8.3	%16.2	%19.2	-%14.6	
Döviz Kurları (ABD dolarına karşı)							
Türkiye	3.7834	-%0.1	%0.5	%0.2	%8.3	%7.4	
Brezilya	3.2522	-%0.4	%0.6	%1.5	%2.9	%0.1	
Güney Afrika	11.6632	%0.0	%0.4	-%3.2	-%11.8	-%15.1	
Çin	6.3527	a.d.	a.d.	-%0.8	-%4.6	-%8.5	
Hindistan	65.045	%0.4	%1.8	%1.8	%1.5	-%4.2	
Endonezya	13683	%0.5	%0.9	%2.5	%2.5	%1.6	
CDS *							
Türkiye	169.3	2.0	-8.3	9.9	36.0	-33.9	
Brezilya	155.7	0.2	-0.2	5.9	-28.6	-56.3	
Güney Afrika	143.8	1.3	-6.1	4.9	10.8	a.d.	
Endonezya	88.1	0.9	-0.4	6.4	-11.5	-30.2	
Rusya	110.9	0.8	-3.9	2.9	-17.3	a.d.	
10 yıllık bono faizleri							
Türkiye	%11.9	0.1	2.2	-0.2	1.3	0.5	
Brezilya	%9.8	0.0	-0.1	-0.1	-0.3	a.d.	
Güney Afrika	%8.7	0.0	-0.4	-0.7	0.2	-0.2	
Hindistan	%7.7	0.0	0.2	0.5	1.2	1.2	
Endonezya	%6.6	0.2	0.2	0.4	-0.3	-1.4	
10 yıllık Eurobond faizleri (USD)							
Türkiye	%5.7	0.04	1.26	a.d.	0.83	-0.12	
Brezilya	%5.0	-0.01	0.08	0.22	0.40	-0.53	
Güney Afrika	%4.8	0.00	0.00	0.31	0.23	-0.10	
Endonezya	%4.1	0.04	-0.02	0.42	0.52	-0.25	
Emtia							
Ham Petrol - Brent USD/varil	66.39	%1.5	%3.2	-%3.8	%28.0	%16.8	
Ham Petrol - WTI USD/varil	62.77	%1.8	%2.3	-%1.1	%31.8	%16.8	
Altın - USD / oz	1330.6	%0.0	-%1.6	-%0.1	%3.5	%15.5	
Gümüş - USD / t oz.	16.587	-%0.2	-%1.2	-%2.4	-%2.3	%3.7	
Commodity Bureau Index	442.46	%0.1	%0.4	%0.9	%1.4	%4.6	

* Değişim değerleri baz olarak ifade edilmiştir.

Kaynak: Bloomberg

Yatırım Merkezlerimiz

Genel Müdürlük

Nispetiye Cad. B-3 Blok Kat: 9 Akmerkez
Etiler - İSTANBUL
0 212 355 46 46

Adana

Cemal Paşa Mah. Gazipaşa Bul.
Cemal Uğurlu Apt. Kat: 1 D: 4 ADANA

(0 322) 457 77 55

Ankara

Remzi Oğuz Arık Mah. Tunalı Hilmi Cad.
Yaprak Apt. No: 94 Kat: 2 D: 9
Kavaklıdere Çankaya - ANKARA

(0 312) 435 18 36

Antalya

Şirinyalı Mah. İsmet Gökşen Cad. Özden
Apt. No:82/6 Muratpaşa - ANTALYA

(0 242) 248 45 20

Bakırköy

İstanbul Cad. Bakırköy İş Merkezi No:
6 Kat: 4 D: 14 Bakırköy - İSTANBUL

(0 212) 570 52 59

Bursa

Muradiye Mah. Çekirge Cad. Koçer Apt.
No: 49 Kat: 2 D: 4 Osmangazi - BURSA

(0 224) 225 64 10

Denizli

Saraylar Mah. 2. Ticari Yol No: 32 Kat: 5
DENİZLİ

(0 258) 265 87 85

Erenköy

Bağdat Cad. Çubukçu Apt. No: 333
Kat: 2 D: 4 Kadıköy - İSTANBUL

(0 216) 348 82 82

Gaziantep

İncilipinar Mah. Gazimuhtarpaşa Bul.
Kepkepzade Park İş Merkezi B Blok No:
18 Kat: 1 D: 5 GAZİANTEP

(0 342) 232 35 35

Girne

Şehit Necati Gürkaya Mevkii Çağdaş Apt.
Kat: 1 D: 1 Girne - KKTC

(0 392) 815 14 54-55-56

İzmir

Şair Eşref Bul. Ragıp Şanlı İş Merkezi
No: 6 Kat: 3 D: 306 Çankaya - İZMİR

(0 232) 445 01 61

İzmit

Hürriyet Cad. Kaya İşhanı No: 39/5 İzmit -
KOCAELİ

(0 262) 323 11 33

İzmit İrtibat

Ömerağa Mah. Alemdar Cad. İ. Kolaylı
Apt. No: 8 Kat: 2 İzmit KOCAELİ

(0 262) 260 01 01

Karadeniz Ereğli

Murtaza Mah. Hamamüstü Sok. İ. Esat
Taneri İş Merkezi No: 19 Kat: 2
Karadeniz Ereğli - ZONGULDAK

(0 372) 316 40 50

Kartal

Üsküdar Cad. Cevat Kayacan Apt. No:
26 Kat: 4 D: 8 Kartal - İSTANBUL

(0 216) 306 22 71 - 306 22 06

Kayseri

Cumhuriyet Mah. Turan Cad. Turan Plaza
Apt. No:8 Kat:2 D:5 Melikgazi / KAYSERİ

(0 352) 221 08 68 - 222 82 51

Mersin

Çankaya Mah. Bahri Ok İş Merkezi B
Blok No: 78 MERSİN

(0 324) 238 11 89

Marmaris İrtibat Bürosu

Kemeraltı Mah. Orgeneral Mustafa
Muğlalı Cad. Güven Apt. No: 22 D: 2
Marmaris / MUĞLA

(0 252) 321 08 00

Uyarı Notu

Bu raporda yer alan yatırım bilgi, yorum ve tavsiyeleri, yorum ve tavsiyede bulunanların kişisel görüşlerine dayanmakta olup finansal bilgi ve genel yatırım tavsiyesi kapsamında hazırlanmıştır ve hiçbir şekilde yatırım danışmanlığı kapsamında değildir. Yatırım danışmanlığı hizmeti; yetkili kuruluşlar tarafından kişilerin risk ve getiri tercihleri dikkate alınarak kişiye özel sunulmaktadır. Burada yer alan yorum ve tavsiyeler ise genel niteliktedir. Bu tavsiyeler, mali durumunuz ile risk ve getiri tercihlerinize uygun olmayabilir. Bu nedenle, sadece burada yer alan bilgilere dayanarak yatırım kararı verilmesi beklentilerinize uygun sonuçlar doğurmayabilir.

Yatırım Danışmanlığı hizmeti talep edilmesi halinde; yatırımcının Tacirler Yatırım Menkul Değerler A.Ş. ile Yatırım Danışmanlığı sözleşmesi imzalamış olması, Yerindelik Testi'ni tamamlamış ve risk grubunun belirlemiş olması zorunludur.

Bu raporda yer alan her türlü bilgi, yorum ve tavsiye uygunluk testi ile tespit edilecek risk grubunuz ve getiri beklentiniz ile uyumlu olmayabilir. Dolayısıyla, uygunluk testi neticesinde risk grubunuz tespit edilmeden sadece burada yer alan bilgilere dayanılarak yatırım kararı verilmesi amaç, bilgi ve tecrübenize uygun sonuçlar doğurmayabilir.

Bu rapor herhangi bir sürede belirli bir getirinin sağlanacağına dair bir taahhüt içermemekte olup, zaman içerisinde piyasa koşullarında meydana gelen değişiklikler nedeniyle yorum ve tavsiyelerde değişiklikler söz konusu olabilir. Bu raporda bahsedilen yatırım araçlarının fiyatları ve değerleri yatırımcıların menfaatlerine aykırı olarak hareket edebilir ve netice itibarıyla yatırımcılar anaparalarını kaybetme riski ile karşı karşıya kalabilirler. Bu raporda yer alan geçmiş performans verileri gelecekte elde edilecek sonuçların bir garantisi olarak kabul edilemez.

Bu raporda yer alan tüm bilgiler ve görüşler yatırımcıları bilgilendirmek amacıyla, Tacirler Yatırım Menkul Değerler A.Ş. tarafından güncel ve güvenilir kaynaklardan temin edilmiş olmakla beraber, Tacirler Yatırım Menkul Değerler A.Ş. söz konusu bilgilerin doğru ve tam olduğunu taahhüt etmemektedir. Raporlardaki yorumlardan, bilgilerin tam veya doğru olmaması ve/veya güncellenme nedeniyle doğabilecek maddi ve manevi zararlardan Tacirler Yatırım Menkul Değerler A.Ş. ve çalışanları sorumlu tutulamaz.

Bu rapor, sadece gönderildiği kişilerin kullanımı içindir. Bu raporun tümü veya bir kısmı Tacirler Yatırım Menkul Değerler A.Ş.'nin yazılı izni olmadan çoğaltılamaz, yayınlanamaz veya üçüncü kişilere gösterilemez, ticari amaçla kullanılamaz. Aksi halde, Tacirler Yatırım Menkul Değerler A.Ş. uğramış olduğu bütün zarar ve ziyarı talep etme hakkını saklı tutar.