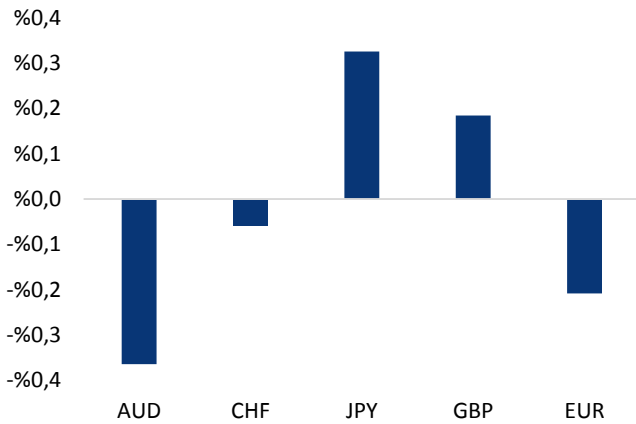


## Haber Başlıkları

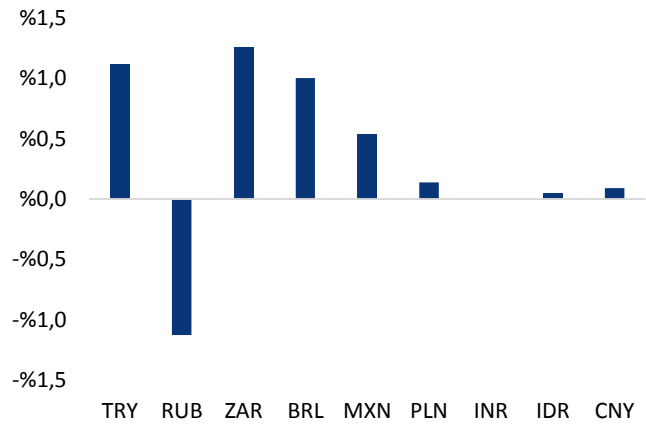
- ABD'de güncel (ikinci el) konut satışları, Ocak ayında 5,69 milyon olarak gerçekleşerek, son 6 ay içerisinde beşinci kez yükseldi ve 2007'den bu yana olan en yüksek seviyesine çıktı.
- Almanya'da iki yıllık hazine tahvillerinin faizleri, güvenli liman talebinin sürmesiyle rekor seviyeye düştü.
- Asya hisse senetleri, ABD hisselerindeki düşüşü izleyerek, Fed'in dün açıklanan tutanaklarının güvercin karşılama ile birlikte düşüş kaydetti.
- Altın fiyatları, ABD ve Avrupa'daki siyasi risklerden dolayı artan güvenli liman alımlarının etkisi ile birlikte 1230 seviyesi üzerindeki hareketini sürdürüyor.
- Petrol fiyatları, ABD'de özel sektörün açıkladığı Petrol stok verisinin düşüş göstermesi ile birlikte varil başına 54 dolara doğru yükseldi.
- Fed Yönetim Kurulu Üyesi Jerome Powell, ekonomik risklerin dengeye kavuştuğunu belirterek, Fed'in kademeli olarak faiz artışı yapabileceğini söyledi.
- Fed tutanaklarına göre birçok üye, faiz artırımlarının kademeli olarak gerçekleşmesi taraftarı. Ayrıca üyelerin çoğu, yüksek enflasyon riskinin sınırlı olduğunu düşünüyor.
- Japonya Merkez Bankası'nın (BOJ) muhalif yönetim kurulu üyesi Takahide Kiuchi, enflasyon % 2 hedefinin altında kaldıkça bankanın kısa vadeli tahvil faiz hedefinin sorunlu olacağını söyledi.
- Açılış öncesi vadeli işlemlere göre DAX'ın 6 puan ve FTSE'nin 2 puan yukarıda bulunduğu görülüyor.
- ABD Başkanı Donald Trump, vergi reform planının neredeyse tamamlandığını ve Mart ayı ortasında ya da öncesinde planın sunulacağını belirtti.

### Gelişmiş ülke para birimlerinin son işlem gününe göre getirileri \*



Kaynak: Bloomberg, Tacirler Yatırım \* ABD dolarına karşı

### Gelişmekte olan ülke para birimlerinin son işlem gününe göre getirileri \*



Kaynak: Bloomberg, Tacirler Yatırım \* ABD dolarına karşı

## Günlük Ekonomi Takvimi

Ülke	Veri	Saat	Beklenti	Önceki
	Almanya 4Ç16 Büyüme Oranı	10:00	%0,4	%0,4
	Almanya Mart Ayı GFK Tüketici Güveni	10:00	10,1	10,2
	ABD Haftalık İşsizlik Başvuruları	16:30	241K	239K
	FOMC Üyesi Lockhart'ın Konuşması	16:35		
	ABD Ham Petrol Stokları	19:00	3,325M	9,527M

## Makroekonomik Gelişmeler

### Reel Sektör Güven Endeksinde Toparlanma Görüldü

2017'ye oldukça zayıf başlayan Reel Sektör Güven Endeksi verisi, Şubat ayında, ihracat görünümündeki iyileşme ile birlikte büyük ölçüde toparlandı. Bununla birlikte, RSGE aylık %8,5 yükseliş kaydederken, mevsimsellikten arındırılmış RSGE ise aylık %6 artış gösterdi. Ancak, mevsimsellikten arındırılmış RSGE'nin 3 aylık hareketli ortalaması, Kasım ayında başladığı düşüş trendini devam ettiriyor.

- RSGE'nin alt kalemleri, yurt içi siparişlerdeki azalmaya rağmen ihracat siparişlerinde bir toparlanma yaşandığını gösteriyor. Önümüzdeki üç aya ilişkin ihracat sipariş beklentileri (mevsimsellikten arındırılmış) Şubat ayında yıllık bazda %6,9 artış kaydetmiş durumda. Bu noktada, dış talebin 1Ç17'de büyüme üzerinde daha yapıcı bir etkiye sahip olacağını düşünmekteyiz.
- TCMB RSGE ile birlikte Kapasite Kullanım Oranını (KKU) da açıkladı. Şubat ayı KKU %75,4 olarak gerçekleşirken, mevsimsellikten arındırılmış KKU %74,6 oldu ve Ocak ayındaki %74,3'lük dataya göre yükseliş kaydetti.

### Fed Tutanakları, Üyelerin Bu haftaki Açıklamalarının Yanında Güvercin Kaldı

Fed'in 31 Ocak – 1 Şubat tarihlerinde gerçekleştirdiği toplantısının tutanakları dün akşam saatlerinde yayınlandı. Tutanaklara göre birçok üye, faiz artırımlarının kademeli olarak gerçekleşmesi taraftarı. Ayrıca üyelerin çoğu, yüksek enflasyon riskinin sınırlı olduğunu düşünüyor. Tutanaklarda, TÜFE'nin 2016'nı ilk yarısında beklentilerin üzerinde bir artış kaydettiği ancak halen daha Fed'in uzun vadeli hedefinin altında seyrettiği belirtildi. Tutanaklarda üyelerin kademeli bir faiz artışından yana olduklarını belirtmeleri dolar endeksinde sert bir geri çekilmeye neden oldu. Bu hafta içerisinde birçok Fed başkanının açıklamasını dinledik. Philadelphia Fed Başkanı Patrick Harker, Cleveland Fed Başkanı Loretta Mester ve New York Fed Başkanı William Dudley gibi isimler geçtiğimiz haftadan bu yana ABD ekonomisinin Fed'in hedeflerine ulaştığı ve faiz artırımlarında geç kalmaktansa erken davranmanın daha iyi olacağına yönelik açıklamalarda bulunuyorlar. Dolayısı ile dün akşam yayınlanan ve Fed'in yaklaşık bir ay önceki toplantısına ilişkin FOMC tutanaklarının piyasadaki genel beklentilere göre fazla güvercin kaldığını belirtebiliriz. ABD Bugün itibarıyla piyasadaki faiz artırım beklentileri Mart ayında toplantı için %38, Mayıs ayındaki toplantı için %61 ve Haziran ayındaki toplantı için %76,1 seviyesinde bulunuyor.

### Emmanuel Macron Sol Cephede İttifak Kuruyor

23 Nisan (ilk tur) – 7 Mayıs (ikinci tur) tarihlerinde gerçekleşecek olan Fransa cumhurbaşkanlığı seçimleri öncesinde euro üzerindeki baskının arttığı görülüyor. Bağımsız cumhurbaşkanı adayı Emmanuel Macron'un, Le Pen karşıtı cephelerle birleşerek hareket edeceğini açıklaması ise euro kanadındaki gerginliği artırmış durumda. Fransa'da merkez sağda yer alan Demokrasi Hareketi (MoDem) lideri François Bayrou, dün, cumhurbaşkanlığı seçiminde aday olmayacağını açıklayarak ve yarışın güçlü adaylarından Emmanuel Macron'a ittifak önerdi. Seçime bağımsız aday olarak girecek olan ve hem merkez sağ, hem merkez solun oylarını alması beklenen Macron ise bu öneriyi kabul etti. Bayrou ile seçim vaatlerinin uyuştüğünü kaydeden Macron, bugün Bayrou ile görüşecek. Bu açıklama öncesi yapılan son anketler, aşırı sağcı Marine Le Pen'in ilk turda %26, François Fillon'un %20, Emmanuel Macron'un ise %17 civarında oy alacağını ortaya koyuyordu. Söz konusu anketler, Fillon ya da Macron'dan birisinin ikinci tura kalması halinde sol seçmenin de desteğiyle seçimi aşırı sağcı lider karşısında rahatça kazanacağını gösteriyor. Bayrou'nun, 2012 yılındaki seçimlerin ikinci turunda François Hollande'ı destekleyeceğini açıklaması Sosyalist liderin, Nicolas Sarkozy karşısında yarışı kazanmasını sağlamıştı.

### ABD Başkanı Donal Trump, Vergi Reform Paketinin Tamamlanmak Üzere Olduğunu Belirtti

ABD Başkanı Donald Trump, vergi reform planının neredeyse tamamlandığını ve Mart ayı ortasında ya da öncesinde planın sunulacağını belirtti.

## Döviz & Emtia Analizleri

### USD/TRY

Dün akşam saatlerinde açıklanan tutanakların, Fed başkanlarının son bir hafta içerisinde yaptıkları açıklamalarla pek örtüşmediğini, tutanakların fazla güvercin kaldığını gördük. Philadelphia Fed Başkanı Patrick Harker, Cleveland Fed Başkanı Loretta Mester ve New York Fed Başkanı William Dudley gibi isimler geçtiğimiz haftadan bu yana ABD ekonomisinin Fed'in hedeflerine ulaştığı ve faiz artırımlarında geç kalmaktansa erken davranmanın daha iyi olacağına yönelik açıklamalarda bulunuyorlar. Dolayısı ile dün akşam yayınlanan ve Fed'in yaklaşık bir ay önceki toplantısına ilişkin FOMC tutanaklarının piyasadaki genel beklentilere göre fazla güvercin kaldığını belirtebiliriz. Ayrıca, sıra, ABD Başkanı Donald Trump'ın vergi reform paketinin tamamlanmak üzere oluşunu ve Mart ayının ortasına kadar paketin açıklanacağını belirtmesi de, piyasadaki mevcut "güvercin" fiyatlamasının uzun soluklu olamayacağı anlamına geliyor. USDTRY paritesinin bu sabah saatleri itibarıyla haftalık grafiğindeki eski kanını sınırına kadar gerilemiş oluşunu görüyoruz. Bu noktada, kurda 3,60 seviyesinin altındaki hareketlerin uzun soluklu olamayacağını ve mevcut seviyelerden bir talep oluşabileceğini düşünüyoruz. Teknik göstergelerin de aşırı satıma işaret ettiği kurda, mevcut seviyeler kısa – orta vadeli alım fırsatları verebilir. Bu sabah saatlerinde 3,5780 seviyesinden işlem gören USDTRY paritesinde 3,5777 seviyesi destek, 3,5923 seviyesi ise direnç konumunda bulunuyor. 3,5777 desteğinin aşağı yönlü kırılması halinde bir sonraki destek seviyemiz 3,5622, 3,5923 direncinin yukarı yönlü kırılması halinde ise bir sonraki direnç seviyemiz 3,6100 olarak karşımıza çıkıyor. Kurdaki kısa vadeli düşüş eğiliminin korunduğunu görüyoruz.

### USD/TL



## EUR/USD

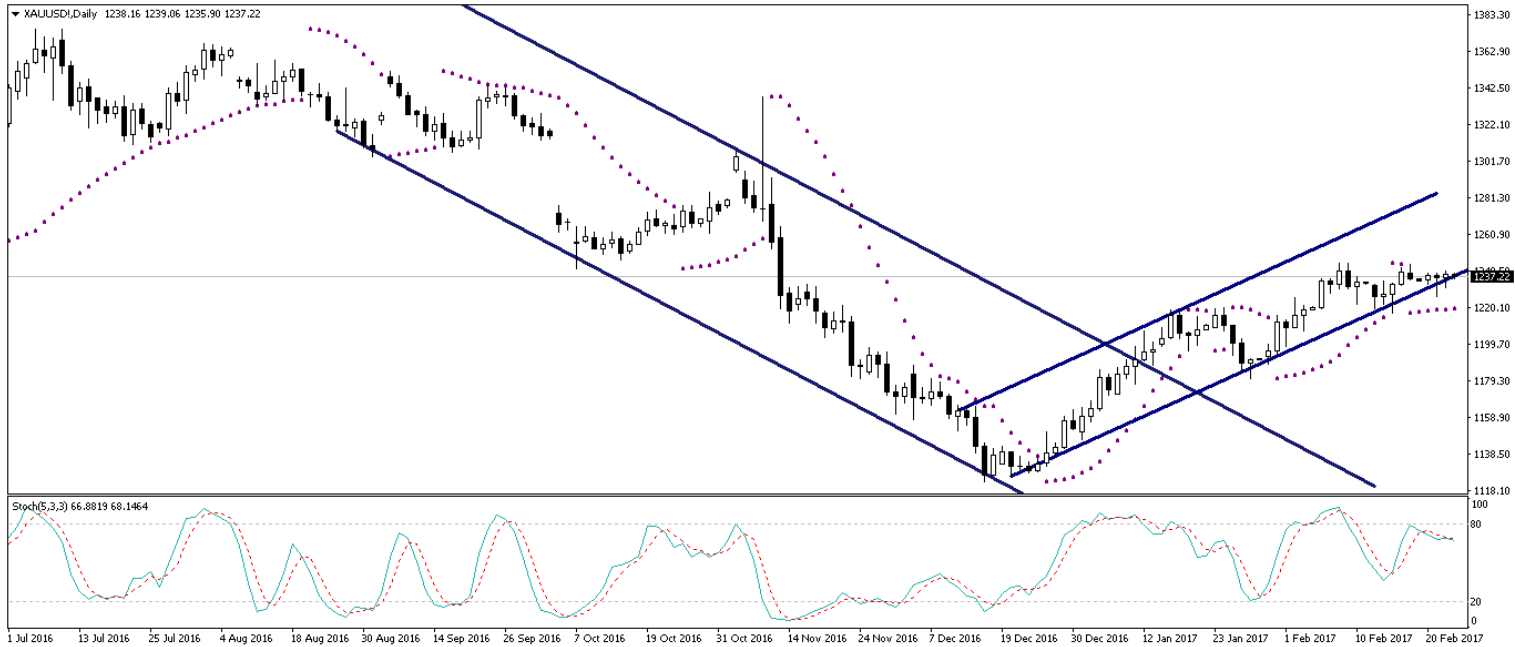
Fransa'da önümüzdeki aylarda gerçekleştirilecek Cumhurbaşkanlığı seçimlerine ilişkin giderek artan endişeler nedeniyle yükselen güvenli varlık talebi, Almanya tahvillerinin yükselişinde ve eurodaki geri çekilmede etkili oluyor. EURUSD paritesi dün, sabah bültenlerimizde öngördüğümüz üzere 1,05 seviyesinin altına inerek 1,0493 seviyesine kadar geriledi. 23 Nisan (ilk tur) – 7 Mayıs (ikinci tur) tarihlerinde gerçekleşecek olan Fransa cumhurbaşkanlığı seçimleri öncesinde euro üzerindeki baskının arttığı görülüyor. Bağımsız cumhurbaşkanı adayı Emmanuel Macron'un, Le Pen karşıtı cephelerle birleşerek hareket edeceğini açıklaması ise euro kanadındaki gerginliği artırmış durumda. Dün akşam saatlerinde açıklanan FOMC tutanaklarının üyelerin kademeli faiz artırımından yana olduğunu ortaya koyması sonrasında EURUSD paritesinin yeniden 1,05 seviyesi üzerine çıktığını görüyoruz. Ancak 1,05 seviyesi üzerindeki seyrin uzun soluklu olması şu an için zor görünüyor. Avrupa'daki yoğun seçim gündeminin ve Avrupa Merkez Bankasının genişlemeci politikalarının devamının euro üzerindeki baskıyı artabileceğini düşünmekteyiz. Birbiri ardında konuşma yapan Fed başkanlarının büyük çoğunluğunun, ABD ekonomisinin Fed'in hedeflerine yaklaştığını ve enflasyonun hızlanmaması için gereken her şeyin yapılması gerektiğini belirtmesi de, dolar endeksinin yükseliş hareketine devam edebileceğini gösteriyor. Bununla birlikte, EURUSD paritesinin kısa vadede yeniden 1,05 seviyesi altına inmesini olası gördüğümüzü belirtebiliriz. Bu nedenle, EURUSD paritesindeki yükseliş çabalarının satış fırsatı olarak sınırlı kalmaya devam edebileceğini düşünüyoruz. Bu sabah saatleri itibarıyla 1,0561 seviyesinden işlem görmekte olan EURUSD paritesinde, 1,0553 seviyesi destek, 1,0580 seviyesi ise direnç konumunda. 1,0553 desteğinin aşağı yönlü kırılması halinde bir sonraki destek seviyemiz 1,0524, 1,0580 direncinin yukarı yönlü kırılması halinde ise bir sonraki direnç seviyemiz 1,0608.

## EUR/USD



**XAU/USD**

Altın fiyatları, ABD ve Avrupa'daki siyasi risklerden dolayı artan güvenli liman alımlarının etkisi ile birlikte 1230 seviyesi üzerindeki hareketini sürdürüyor. Yükseliş kanalının alt sınırında oldukça dar bir bantta hareket etmekte olan altın fiyatlarında, kısa vadeli bir yön arayışı söz konusu. Fed'in dün akşam saatlerinde açıklanan tutanaklarının, üyelerin faiz artırımı konusunda "o kadar da" aceleli olmadığını göstermesi de altın fiyatlarındaki tutunma çabasını destekliyor. Bu sabah saatleri itibariyle 1235 seviyesi üzerinde hareket etmekte olan altın fiyatlarındaki kısa vadeli gidişat açısından kanal sınırındaki seyri oldukça önemli, zira fiyatların kanal sınırında tutunması ya da kanalı aşağı yönlü kırması durumunda (her iki durumda da) sert hareketler gözlemlenebilir. Altının kanal sınırındaki seyri yakından takip edilmeli. Bu sabah saatleri itibariyle 1236,88 seviyesinden işlem görmekte olan altın fiyatlarında 1235,50 seviyesi destek, 1239 seviyesi ise direnç konumunda. 1239 direncinin yukarı yönlü kırılması durumunda bir sonraki direnç seviyemiz 1245, 1235,50 desteğinin aşağı yönlü kırılması durumunda ise bir sonraki destek seviyemiz 1230.

**XAU/USD**

## USD/JPY

FOMC tutanaklarının açıklanması sonrasında dolar endeksinde görülen düşüş ve güvenli liman talebindeki artış nedeniyle yeni olan talebin yükselmesi, USDJPY paritesinin 113,15 desteğine kadar gerilemesine neden oldu. Dolardaki düşüş ve yendeki yükselişe rağmen, paritenin 20 günlük hareketli ortalaması üzerinde tutunmaya devam ettiğini görüyoruz. 20 günlük ortalamaya denk gelen 113 seviyesi üzerindeki seyrin sürmesi durumunda paritedeki kısa vadeli yükseliş eğiliminin devam etmesi ve mevcut yükseliş çabasının 114 seviyesi üzerine doğru devam etmesi beklenebilir. Yatırımcılarımıza 113 seviyesi civarındaki seyri yakından takip etmelerini öneriyoruz. USDJPY paritesindeki güncel teknik görünüme bakacak olursa: Bu sabah saatlerinde 113,25 seviyesinden işlem görmekte olan paritede yukarı yönlü hareketlerde 113,84 ve 114,50 dirençleri, aşağı yönlü hareketlerde ise 113,15 ve 112,65 destekleri yakından izleniyor olacak.

## USD/JPY



## Piyasalara Genel Bakış

	Son Fiyat / Değer	Değişim				
		1 günlük	1 haftalık	1 aylık	6 aylık	YBB
<b>Hisse senedi endeksleri</b>						
<b>Gelişmiş Piyasalar</b>						
S&P	2.363	-%0,1	%1,1	%4,3	%8,0	%5,5
DAX	11.999	%0,3	%1,7	%3,9	%13,3	%4,5
FTSE	7.302	%0,4	%0,0	%2,1	%6,3	%2,2
Nikkei	19.380	-%0,2	-%0,1	%2,3	%17,2	%1,1
<b>Gelişmekte olan Piyasalar</b>						
Türkiye	88.531	-%0,5	%0,7	%6,6	%14,5	%13,3
Çin	3.261	-%0,4	%0,6	%3,6	%5,1	%4,7
Hindistan	28.865	%0,3	%2,3	%6,8	%3,4	%8,7
Endonezya	5.359	%0,1	-%0,3	%2,1	-%1,0	%1,3
Rusya	2.106	-%1,0	-%1,4	-%1,9	%5,9	-%5,7
Brezilya	68.590	-%0,7	%0,9	%4,3	%18,2	%13,9
Meksika	47.196	-%0,9	%0,1	%0,2	-%1,0	%3,4
Güney Afrika	52.089	-%0,9	-%0,8	-%1,8	-%1,6	%2,8
<b>Oynaklık Endeksleri</b>						
VIX	12	%1,5	-%1,9	-%0,3	-%4,3	-%16,4
EM VIX	17	%3,0	%3,9	-%5,8	-%18,1	-%25,3
MOVE	69	%0,8	%5,7	-%8,3	%2,1	-%3,3
<b>Döviz Kurları (ABD dolarına karşı)</b>						
Türkiye	3,5799	-%1,1	-%2,2	-%4,7	%21,7	%1,6
Brezilya	3,0655	-%1,0	%0,3	-%3,1	-%4,2	-%5,7
Güney Afrika	12,9735	-%1,3	%0,4	-%3,8	-%4,5	-%5,6
Çin	6,8778	-%0,1	%0,1	%0,4	%3,4	-%1,0
Hindistan	66,9675	a.d.	%0,1	-%1,8	-%0,3	-%1,4
Endonezya	13367	%0,0	a.d.	%0,1	%1,1	-%0,8
<b>CDS *</b>						
Türkiye	238,9	-0,7	2,7	-38,2	40,5	24,7
Brezilya	224,5	-2,6	6,6	-31,8	50,8	183,5
Güney Afrika	193,2	-1,1	7,0	-20,2	a.d.	a.d.
Endonezya	127,7	-4,5	-3,6	-15,1	40,5	76,9
Rusya	174,9	-0,1	1,2	-8,6	a.d.	a.d.
<b>10 yıllık bono faizleri</b>						
Türkiye	%10,8	-0,1	1,0	-0,4	0,9	-0,6
Brezilya	%10,3	0,0	-0,1	-0,6	-1,6	a.d.
Güney Afrika	%8,7	0,0	0,2	0,0	0,2	-0,2
Hindistan	%6,9	a.d.	0,1	0,5	-0,2	0,4
Endonezya	%7,6	0,0	a.d.	0,0	0,6	-0,4
<b>10 yıllık Eurobond faizleri (USD)</b>						
Türkiye	%5,6	-0,01	1,15	-0,15	1,12	-0,23
Brezilya	%4,9	-0,02	0,04	-0,23	0,54	-0,62
Güney Afrika	%4,4	0,00	-0,13	-0,20	0,71	-0,46
Endonezya	%3,9	-0,02	a.d.	-0,16	0,66	-0,42
<b>Emtia</b>						
Ham Petrol - Brent USD/varil	55,84	-%1,4	%0,2	%1,1	%13,6	-%1,7
Ham Petrol - WTI USD/varil	53,59	-%0,9	%0,9	%1,6	%13,9	-%0,2
Altın - USD / oz	1232	-%0,4	%0,0	%1,3	-%7,9	%7,0
Gümüş - USD / t oz.	17,95	-%0,3	-%0,1	%4,4	-%4,8	%12,3
Commodity Bureau Index	433,27	%0,0	-%0,8	%0,1	%5,3	%2,4

\* Değişim değerleri baz olarak ifade edilmiştir.

Kaynak: Bloomberg



## Yatırım Merkezlerimiz

### Genel Müdürlük

Nispetiye Cad. B-3 Blok Kat: 7-9  
Akmerkez Etiler - İSTANBUL  
0 212 355 46 46

### Adana

Cemal Paşa Mah. Gazipaşa Bul.  
Cemal Uğurlu Apt. Kat: 1 D: 4 ADANA

(0 322) 457 77 55

### Ankara

Remzi Oğuz Arık Mah. Tunalı Hilmi Cad.  
Yaprak Apt. No: 94 Kat: 2 D: 9  
Kavaklıdere Çankaya - ANKARA

(0 312) 435 18 36

### Antalya

Şirinyalı Mah. İsmet Gökşen Cad. Özden  
Apt. No:82/6 Muratpaşa - ANTALYA

(0 242) 248 45 20

### Bakırköy

İstanbul Cad. Bakırköy İş Merkezi No:  
6 Kat: 4 D: 14 Bakırköy - İSTANBUL

(0 212) 570 52 59

### Bursa

Muradiye Mah. Çekirge Cad. Koçer Apt.  
No: 49 Kat: 2 D: 4 Osmangazi - BURSA

(0 224) 225 64 10

### Denizli

Saraylar Mah. 2. Ticari Yol No: 32 Kat: 5  
DENİZLİ

(0 258) 265 87 85

### Erenköy

Bağdat Cad. Çubukçu Apt. No: 333  
Kat: 2 D: 4 Kadıköy - İSTANBUL

(0 216) 348 82 82

### Gaziantep

İncilipinar Mah. Gazimuhtarpaşa Bul.  
Kepkepzade Park İş Merkezi B Blok No:  
18 Kat: 1 D: 5 GAZİANTEP

(0 342) 232 35 35

### Girne

Şehit Necati Gürkaya Mevkii Çağdaş Apt.  
Kat: 1 D: 1 Girne - KKTC

(0 392) 815 14 54-55-56

### İzmir

Şair Eşref Bul. Ragıp Şanlı İş Merkezi  
No: 6 Kat: 3 D: 306 Çankaya - İZMİR

(0 232) 445 01 61

### İzmit

Hürriyet Cad. Kaya İşhanı No: 39/5 İzmit  
KOCAELİ

(0 262) 323 11 33

### İzmit İrtibat

Ömerağa Mah. Alemdar Cad. İ. Kolaylı  
Apt. No: 8 Kat: 2 İzmit KOCAELİ

(0 262) 260 01 01

### Karadeniz Ereğli

Murtaza Mah. Hamamüstü Sok. İ. Esat  
Taneri İş Merkezi No: 19 Kat: 2  
Karadeniz Ereğli - ZONGULDAK

(0 372) 316 40 50

### Kartal

Üsküdar Cad. Cevat Kayacan Apt. No:  
26 Kat: 4 D: 8 Kartal - İSTANBUL

(0 216) 306 22 71 - 306 22 06

### Kayseri

Cumhuriyet Mah. Sultan Hamam Cad.  
Kavuncu İş Merkezi No: 17 Kat: 1 D: 2  
KAYSERİ

(0 352) 221 08 68 - 222 82 51

### Mersin

Çankaya Mah. Bahri OK İş Merkezi B  
Blok No: 78 MERSİN

(0 324) 238 11 89

## Uyarı Notu

Bu raporda yer alan yatırım bilgi, yorum ve tavsiyeleri, yorum ve tavsiyede bulunanların kişisel görüşlerine dayanmakta olup finansal bilgi ve genel yatırım tavsiyesi kapsamında hazırlanmıştır ve hiçbir şekilde yatırım danışmanlığı kapsamında değildir. Yatırım danışmanlığı hizmeti; yetkili kuruluşlar tarafından kişilerin risk ve getiri tercihleri dikkate alınarak kişiye özel sunulmaktadır. Burada yer alan yorum ve tavsiyeler ise genel niteliktedir. Bu tavsiyeler, mali durumunuz ile risk ve getiri tercihlerinize uygun olmayabilir. Bu nedenle, sadece burada yer alan bilgilere dayanarak yatırım kararı verilmesi beklentilerinize uygun sonuçlar doğurmayabilir.

Yatırım Danışmanlığı hizmeti talep edilmesi halinde; yatırımcının Tacirler Yatırım Menkul Değerler A.Ş. ile Yatırım Danışmanlığı sözleşmesi imzalamış olması, Yerindelik Testi'ni tamamlamış ve risk grubunun belirlemiş olması zorunludur.

Bu raporda yer alan her türlü bilgi, yorum ve tavsiye uygunluk testi ile tespit edilecek risk grubunuz ve getiri beklentiniz ile uyumlu olmayabilir. Dolayısıyla, uygunluk testi neticesinde risk grubunuz tespit edilmeden sadece burada yer alan bilgilere dayanılarak yatırım kararı verilmesi amaç, bilgi ve tecrübenize uygun sonuçlar doğurmayabilir.

Bu rapor herhangi bir sürede belirli bir getirinin sağlanacağına dair bir taahhüt içermemekte olup, zaman içerisinde piyasa koşullarında meydana gelen değişiklikler nedeniyle yorum ve tavsiyelerde değişiklikler söz konusu olabilir. Bu raporda bahsedilen yatırım araçlarının fiyatları ve değerleri yatırımcıların menfaatlerine aykırı olarak hareket edebilir ve netice itibarıyla yatırımcılar anaparalarını kaybetme riski ile karşı karşıya kalabilirler. Bu raporda yer alan geçmiş performans verileri gelecekte elde edilecek sonuçların bir garantisi olarak kabul edilemez.

Bu raporda yer alan tüm bilgiler ve görüşler yatırımcıları bilgilendirmek amacıyla, Tacirler Yatırım Menkul Değerler A.Ş. tarafından güncel ve güvenilir kaynaklardan temin edilmiş olmakla beraber, Tacirler Yatırım Menkul Değerler A.Ş. söz konusu bilgilerin doğru ve tam olduğunu taahhüt etmemektedir. Raporlardaki yorumlardan, bilgilerin tam veya doğru olmaması ve/veya güncellenme nedeniyle doğabilecek maddi ve manevi zararlardan Tacirler Yatırım Menkul Değerler A.Ş. ve çalışanları sorumlu tutulamaz.

Bu rapor, sadece gönderildiği kişilerin kullanımı içindir. Bu raporun tümü veya bir kısmı Tacirler Yatırım Menkul Değerler A.Ş.'nin yazılı izni olmadan çoğaltılamaz, yayınlanamaz veya üçüncü kişilere gösterilemez, ticari amaçla kullanılamaz. Aksi halde, Tacirler Yatırım Menkul Değerler A.Ş. uğramış olduğu bütün zarar ve ziyana talep etme hakkını saklı tutar.