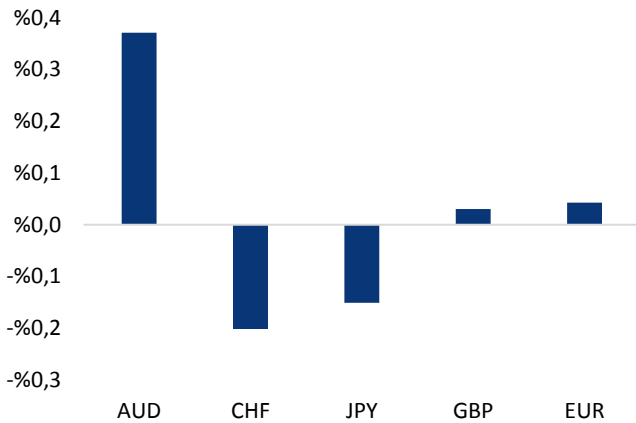


Haber Başlıkları

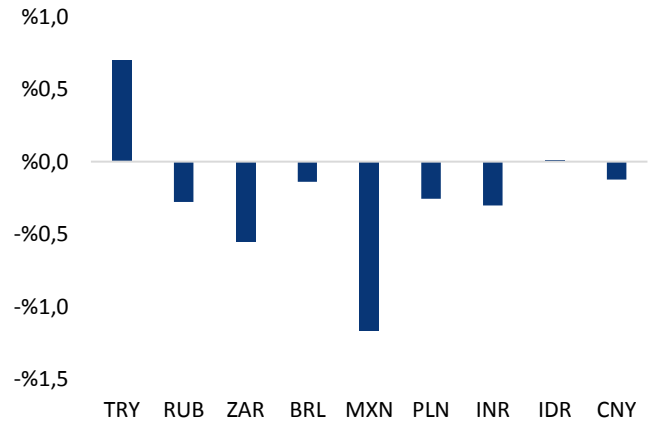
- FED Başkanı Yellen, halefi Powell'in göreve başlamasını takiben Fed'in Yönetim Kurulu'ndan ayrılacağını açıkladı.
- TCMB'nin yeni kararına göre Bankalararası Para Piyasası'nda bankaların borç alabilme limitleri (BAL) 22 Kasım 2017 tarihinden geçerli olmak üzere gecelik vadede yapılan işlemler için (O/N) sifıra düşürüldü. Aynı tarihten itibaren geçerli olmak üzere gün içi limit (GİL) işlemleri için bankalara tanınan limitler 21 Kasım 2017 tarihinde geçerli olan BAL limitlerinin iki katı olarak belirlendi.
- ABD'de 2. el konut satışları kasırgaların etkisinin azalmasıyla tahminlerin üzerine yükseldi. National Association of Realtors'ın verilerine göre 2. el konut satışları Ekim'de %2 artışla 5,48 milyona ulaştı. Bu, 4 ayın en yüksek seviyesi olarak kayda geçti. Beklenti %0,2 artıştı. Ortalama satış fiyatı yıllık %5,5 artışla 247 bin dolara yükseldi. Eylül ayı konut satışları verisi ise aşağı yönlü revize edildi.
- Wall Street'te S&P 500, iki hafta içinde ilk kez rekor seviyede günü tamamladı. Endekslerdeki artışta bu yılın en iyi performansını gösteren teknoloji hisseleri etkili oldu.
- Fed Başkanı Janet Yellen, faizlerin çok hızlı artırılmasının enflasyonun merkez bankasının yüzde 2 olan hedefinin altında kalma riskini getireceği uyarısında bulundu ve gelecekteki fiyat artışlarına ilişkin beklentilerin aşağı yönde olabileceğine ilişkin bazı işaretler olduğunu belirtti.
- Avrupa Merkez Bankası (ECB) Yönetim Kurulu Üyesi Coeure, ECB'nin enflasyon hedefine doğru ilerleyene kadar tahvil almaya devam etme taahhüdünü önümüzdeki Eylül ayında terk edebileceğini söyledi. Coeure, Handelsblatt gazetesinde Salı günü yayınlanan röportajda "Ekim ayında bu değişikliğe hazır değildik, ancak 2018 yılının Eylül ayına kadar gerçekleşeceğini umuyoruz." dedi.
- İngiltere ve AB'nin, en zorlu konulardan olan finansal uzlaşma ve Kuzey İrlanda konularını aşmayı hedefleyen siyasi bir yol haritasıyla birlikte, 3 hafta içinde İngiltere'nin birlikten ayrılma anlaşmasına varmak istediği bildirildi.
- ABD Başkanı Donald Trump, Rusya Devlet Başkanı Vladimir Putin ile telefonda görüştü. Beyaz Saray'dan yapılan açıklamada görüşmede Suriye, İran, Kuzey Kore ve Ukrayna ile ilgili gündeme dair konuların ele alındığı bildirildi.
- Rusya, Türkiye ve İran bugün Suriye'deki ateşkes ile ilgili görüşmek üzere Rusya'da bir araya gelecek.

Gelişmiş ülke para birimlerinin son işlem gününe göre getirileri *



Kaynak: Bloomberg, Tacirler Yatırım * ABD dolarına karşı

Gelişmekte olan ülke para birimlerinin son işlem gününe göre getirileri *



Kaynak: Bloomberg, Tacirler Yatırım * ABD dolarına karşı

Günlük Ekonomi Takvimi

Ülke	Veri	Saat	Beklenti	Önceki
	Türkiye Kasım Ayı Tüketici Güveni	10:00		67,3
	ABD Haftalık İşsizlik Başvuruları	16:30	240K	249K
	ABD Ekim Ayı Dayanıklı Mal Siparişleri	16:30	%0,4	%2
	ABD Ekim Ayı Çekirdek Dayanıklı Mal Siparişleri	16:30	%0,5	%0,7
	ABD Kasım Ayı Michigan Tüketici Güven Endeksi	18:00	97,8	98
	ABD Haftalık Ham Petrol Stokları	18:30	-2,167M	1,854M
	FOMC Toplantı Tutanakları	22:00		

Makroekonomik Gelişmeler

TCMB bankaların Bankalararası Para Piyasası'nda borç alabilme limitlerini sıfıra düşürdü

TCMB'nin dün aldığı karara göre bankaların Bankalararası Para Piyasası'nda borç alabilme limitleri (BAL) 22 Kasım 2017 tarihinden geçerli olmak üzere gecelik vadede yapılan işlemler için (O/N) sıfıra düşürüldü.

Ayrıca, aynı tarihten itibaren geçerli olmak üzere gün içi limit (GİL) işlemleri için bankalara tanınan limitler 21 Kasım 2017 tarihinde geçerli olan BAL limitlerinin iki katı olarak belirlendi.

- Özetle TCMB bugünden itibaren bankacılık sistemin fonlmasının tümünü doğrudan GLP üzerinden yapacak. Bu durumda 25 baz puan efektif bir faiz artırımını söz konusu. Ağırlıklı ortalama fonlama maliyeti %12'den %12,25'e çıkartılmış oldu.
- Burada asıl önemli faktörün ise sinyal etkisi olduğunu düşünüyoruz. Bu çerçevede 14 Aralık'ta yapılacak olan PPK toplantısında GLP tarafında faiz artırımını bekliyoruz.
- TCMB'nin hamlesinin kur üzerindeki etkisinin sınırlı olduğunu görüyoruz. Kalıcı bir düzelmeye ise pozitif haber akışına bağlı olduğunu düşünüyoruz.

Yellen Fed Yönetim Kurulu'ndan ayrılacağını açıkladı

Fed Başkanı Yellen, halefi Powell'in göreve başlamasını takiben Fed'in Yönetim Kurulu'ndan ayrılacağını açıkladı. ABD Başkanı Trump'ın Yellen'ı ikinci kez Başkanlığa atamaması sonrasında, gözler Yellen'in yönetim kurulundan ayrılıp ayrılmayacağına dönmüştü. İstifa etmemesi halinde 2024'e kadar Fed'in Yönetim Kurulu Üyesi olarak kalma hakkı bulunuyordu. Yellen'in özellikle iletişim politikası konusundaki başarısı ve uzun dönemdir söz konusu politikaların başından yer alması istifası sonrasındaki belirsizliği de artırıcı bir unsur olarak önümüze çıkıyor.

Yellen'in da görevden ayrılmasıyla beraber 7 üyeden oluşan FOMC'nin 4 üyesi daha Trump yönetimi tarafından atanmış olacak.

- Şu ana kadar Powell gelecek dönem Fed Başkanı olarak atanırken, Başkan yardımcısı olarak da (Fischer'in yerine) Randal Quarles getirilmişti.
- Bu durumda FOMC içerisinde Obama tarafından atanan Brainard dışında diğer üyeler Trump yönetimi tarafından atanmış olacak.
- Yellen'in görev süresi 2018 yılı Şubat'ında sona erecek.

Fed Başkanının ikinci dönemini devam ettirememesi durumu tarihte nadir rastlanan bir olay olarak önümüze çıkıyor. Zira en son olarak 79 yılında ABD Başkanı Carter'ın William Miller yerine Paul Volcker'ı tercih etmesi söz konusu olmuştu. Bu tarihten beri Fed Başkanları iki dönem görev sürelerine devam ediyorlar. Bu çerçevede uzun dönemdir siyasi yönetimin bu kadar yoğun etkili olduğu bir Fed yönetim kurulu değişimi de görülmemişti. Dolayısıyla ileriki dönemdeki iletişim politikası nezdinde önemli belirsizlikler mevcut. Yine de Powell özelinde, Yellen'a yakın bir görüşü temsil ettiği beklentisi çerçevesinde, para politikalarında çok farklı bir yola girileceği tahminin olmadığı görülüyor.

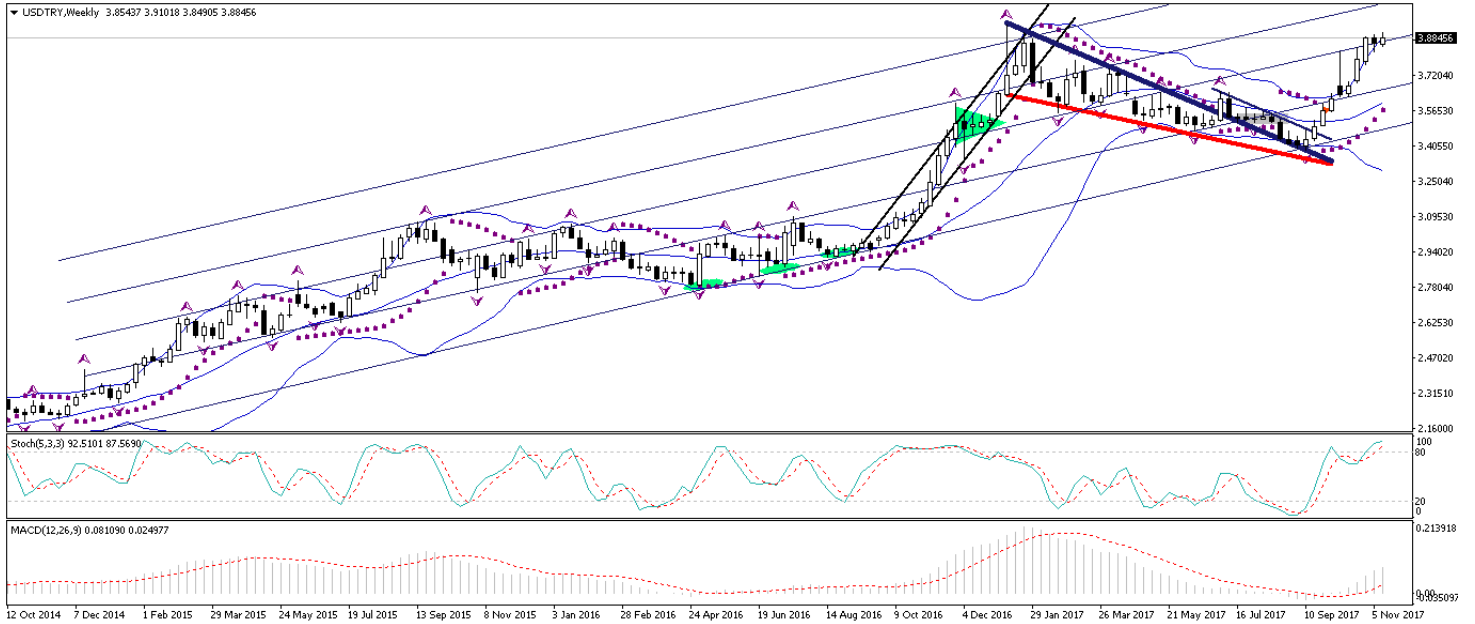
FOMC faiz politikası ile ilgili olarak takip ettiğimiz MSPOKE endeksi (Morgan Stanley tarafından hesaplanan 12 aylık süreçte piyasa fiyatlamasının ima ettiği faiz artırımını hızını hesaplayan endeks) önümüzdeki dönemde 2 faiz artırımını işaret ediyor. Dolayısıyla Aralık ayında faiz artırım ihtimalinin "kesin"e yakın bir yerde olduğu düşünülürse, 2018 yılında FOMC üyeleri beklentileri çerçevesinde 3 faiz artırımını tahmininin piyasalarda henüz yer almadığı görülüyor. Zira mevcut fiyatlamalara göre gelecek yıl 1 faiz artırımını dahil ediyor.

Döviz & Emtia Analizleri

USD/TRY

Geçtiğimiz haftaki analizlerimizde, USDTRY paritesinin 3,90 – 3,91 bandı civarındaki seyrinin yakından izlenmesi gerektiğini belirtmiş, kurun 3,91 seviyesi üzerinde tutunması durumunda kısa vadede yeni rekor seviyelerin gündeme gelebileceğini ifade etmiştik. Dolar endeksindeki zayıf görünüme rağmen, yurt içerisindeki negatif haber akışının Türk lirası üzerindeki satış baskısını hızlandırması ile birlikte USDTRY paritesi dün 3,9776 seviyesine kadar yükselerek rekor kırdı. Kurun bu sabah saatleri itibariyle, TCMB'nin dünkü hamlesine rağmen, yükseliş eğilimini koruduğunu görüyoruz. TCMB'nin dün aldığı karara göre bankaların Bankalararası Para Piyasası'nda borç alabilme limitleri (BAL) 22 Kasım 2017 tarihinden geçerli olmak üzere gecelik vadede yapılan işlemler için (O/N) sıfıra düşürüldü. Ancak TCMB'nin hamlesinin kur üzerindeki etkisinin sınırlı olduğunu görmekteyiz. Kalıcı bir düzelmeye ise pozitif haber akışına bağlı olduğunu düşünüyoruz. Kurdaki görünüm açısından bu akşam saatlerinde açıklanacak olan FOMC tutanakları önemli olacak. Aralık ayında 25 baz puanlık bir faiz artırımını artık neredeyse kesinleşmiş gibi görünürken, değişen FOMC üyeleri çerçevesinde 2018 yılı faiz patikası fiyatlar üzerinde bir süredir en önemli faktör olarak kendini gösteriyor. Tutanaklar arasında bilanço daraltılması ve yine enflasyon beklentileri konusunda tartışmaların boyutu ve içeriği etkili olabilecek faktörler olarak öne çıkıyor. Kurun bu sabah saatleri itibariyle 3,9761 seviyesinden işlem görmekte olduğunu görüyoruz. Kurun rekor seviyelere yakın seyretmesi nedeniyle, kurdaki yükselişi sınırlayabilecek teknik bir direnç seviyemiz bulunmamakta. Olası geri çekilmelerde ise 3,9610 ve 3,9521 seviyelerini destek olarak belirtebiliriz - ancak bu seviyeler de yalnızca birkaç defa test edilmiş seviyeler olduğundan, güçlü birer destek olduğunu söyleyemeyiz. Kısacası, kurun rekor seviyelerde gezinmesi nedeniyle teknik seviyelerin pek bir anlam ifade etmediği bir dönemdeyiz. Ancak, TL'deki değer kaybının tüm hızıyla devam ediyor olması nedeniyle, kurdaki aşağı yönlü hareketlerin görece daha sınırlı kalmasını ve yükselişlerin önünün daha açık olmasını beklemekteyiz. Kurda istikrarlı bir geri çekilme için pozitif bir yurt içi veri akışı görülmesi şart.

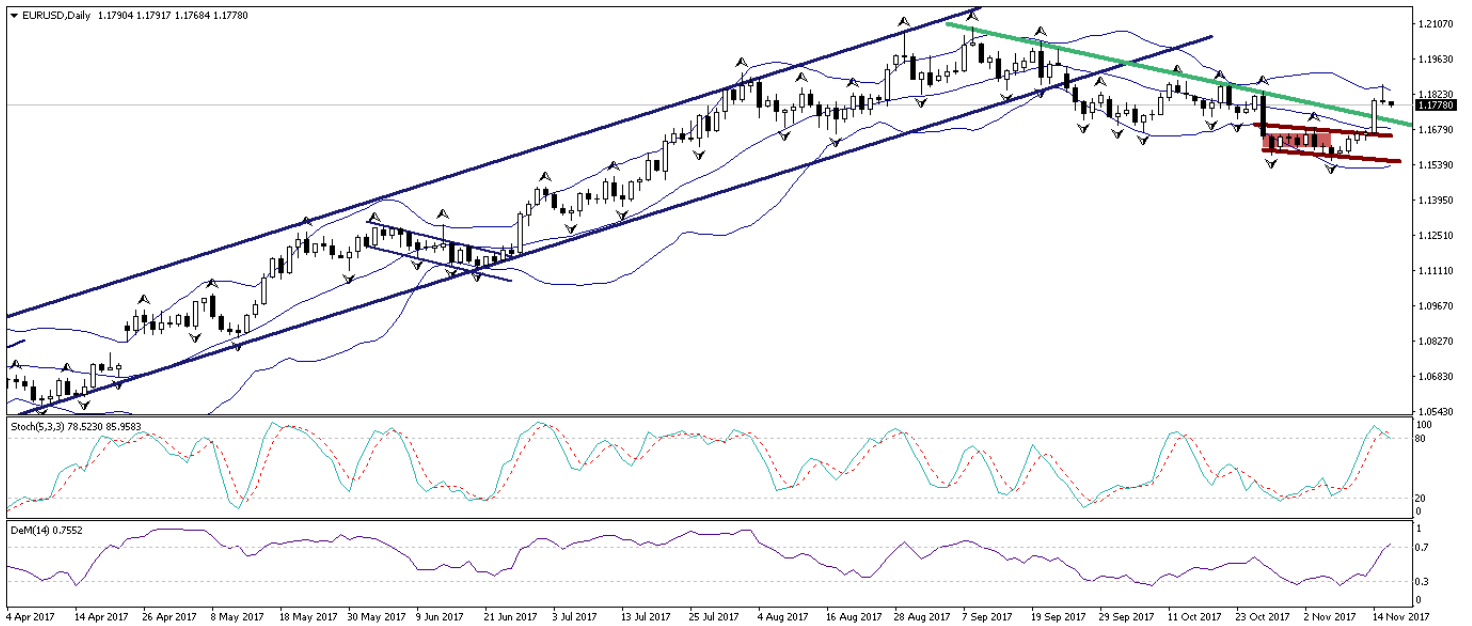
USD/TL



EUR/USD

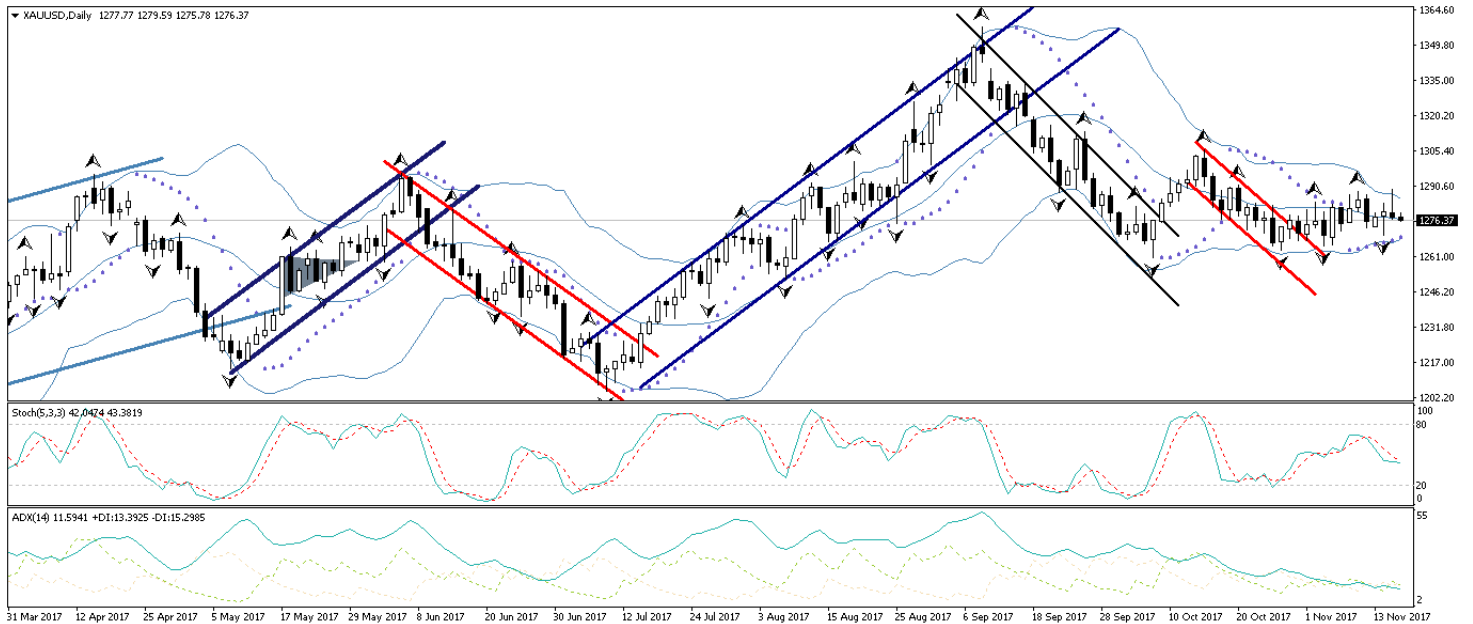
Son dönemde ABD'de kurumlar vergisi indirimi ve yürürlüğe girebileceği tarih ile ilgili belirsizliklerin yeniden gündeme gelmesi ile güç kaybeden dolar endeksi, EURUSD paritesinin güçlenmesini de beraberinde getirmişti. Ancak geçtiğimiz hafta sonu Almanya'da koalisyon görüşmelerinin başarısızlıkla sonuçlanması sonrasında paritenin kazançlarının bir kısmını geri verdiğini görüyoruz. Bu noktada, bu akşam saatlerinde açıklanacak olan FOMC tutanakları paritedeki kısa vadeli görünüm açısından önemli olacak, zira Aralık ayında 25 baz puanlık bir faiz artırımını artık neredeyse kesinleşmiş gibi görünürken, değişen FOMC üyeleri çerçevesinde 2018 yılı faiz patikası fiyatlar üzerinde bir süredir en önemli faktör olarak kendini gösteriyor. Tutanaklar arasında bilanço daraltılması ve yine enflasyon beklentileri konusunda tartışmaların boyutu ve içeriği etkili olabilecek faktörler olarak öne çıkıyor. Ayrıca, yarın açıklanacak olan Avrupa Merkez Bankası (ECB) toplantı tutanakları da paritedeki görünümü etkileyebilecek bir unsur olarak karşımıza çıkıyor. ECB tutanakları özellikle Ekim ayından verilen "tapering" kararı sonrasında daha detaylı bir bilgi sunabilir. Ayrıca, "enflasyon" ve "beklentiler" konusundaki görüşler de oldukça önemli olacak. Bilindiği üzere ECB en son olarak Aralık'ta sona erecek olan varlık alım programını 2018 Eylül ayına uzatmış, aylık alım programını ise 60 milyar eurodan 30 milyar euroya düşürmüştü. Ancak ECB, gerek görüldüğü takdirde varlık alım programının uzatılabileceğini hatta miktarının da değiştirilebileceğine ilişkin ucu açık bir söylemde bulunmuştu. Söz konusu söylemin kalabalık bir Yönetim Kurulu olan ECB içerisinde ne gibi tartışmalara neden olduğu önemli. Zira aksi yönde görüşlerini belirten üye sayısının nispeten çok olması durumunda Euro üzerinde yukarı yönlü bir baskı yaratma ihtimali ortaya çıkabilir. Teknik olarak bakıldığında ise: EURUSD paritesinin mevcut kısa vadeli düşüş hareketinin, geçtiğimiz haftada içerisinde sergilediği sert yükseliş hareketi sonrasında bir düzeltme hareketi olduğunu düşünüyoruz. Geçtiğimiz haftaki sert yükseliş hareketi ile birlikte kısa vadeli düşüş trendini yukarı yönlü kıran EURUSD paritesinde, kısa vadede 1,17 seviyesi altında kalıcı bir hareket beklemiyoruz. Teknik seviyelere bakacak olursak: Bu sabah saatleri itibarıyla 1,1741 seviyesinden işlem görmekte olan EURUSD paritesinde, 1,1711 seviyesi destek, 1,1758 seviyesi ise direnç konumunda. Paritede 1,1758 direncinin yukarı yönlü kırılması durumunda bir sonraki direnç seviyemiz 1,1818, 1,1711 desteğinin aşağı yönlü kırılması durumunda ise bir sonraki destek seviyemiz 1,1640.

EUR/USD



XAU/USD

Dolar endeksinin yükseliş trendini aşağı yönlü kırması sonrasında gösterdiği sert düşüş hareketi, altın fiyatlarının da 1260'lı seviyelerden yönünü yukarı çevirmesini sağlamıştı. Altının, dolardaki zayıf seyrin devamı ile birlikte yükseliş eğilimini – Pazartesi günü sert düşüğe rağmen – devam ettirdiğini görüyoruz. Altındaki kısa vadeli gidişat açısından bu akşam saat 22:00'de açıklanacak olan FOMC tutanakları önemli olacak. Aralık ayında 25 baz puanlık bir faiz artırımını artık neredeyse kesinleşmiş gibi görünürken, değişen FOMC üyeleri çerçevesinde 2018 yılı faiz patikası fiyatlar üzerinde bir süredir en önemli faktör olarak kendini gösteriyor. Tutanaklar arasında bilanço daraltılması ve yine enflasyon beklentileri konusunda tartışmaların boyutu ve içeriği etkili olabilecek faktörler olarak öne çıkıyor. Teknik görünüme bakıldığında: Altın fiyatlarının kısa vadede 20 günlük hareketli ortalamasına denk gelen 1277 seviyesi altına inmesini beklememekle birlikte, kurun 1280 seviyesi üzerinde tutunması durumunda yeniden 1290 seviyesi üzerini hedefleyebileceğini düşünüyoruz. Altındaki teknik seviyelere bakacak olursak: Bu sabah saatleri itibariyle 1281,89 seviyesinden işlem görmekte olan altın fiyatlarında 1277,76 seviyesi destek, 1283 seviyesi ise direnç konumunda. 1283 direncinin yukarı yönlü kırılması durumunda bir sonraki direnç seviyemiz 1285, 1277,76 desteğinin aşağı yönlü kırılması durumunda ise bir sonraki destek seviyemiz 1275.

XAU/USD

Piyasalara Genel Bakış

	Son Fiyat / Değer	Değişim				
		1 günlük	1 haftalık	1 aylık	6 aylık	YBB
Hisse senedi endeksleri						
Gelişmiş Piyasalar						
S&P	2.599	%0,7	%0,8	%0,9	%8,6	%16,1
DAX	13.168	%0,8	%1,0	%1,4	%4,3	%14,7
FTSE	7.411	%0,3	%0,0	-%1,5	-%1,1	%3,8
Nikkei	22.416	%0,5	%2,3	%5,0	%14,5	%17,9
Gelişmekte olan Piyasalar						
Türkiye	105.268	%1,3	-%4,4	-%3,0	%9,2	%34,7
Çin	3.410	%0,5	%0,7	%1,5	%11,4	%10,4
Hindistan	33.478	%0,2	%2,4	%3,5	%9,7	%25,9
Endonezya	6.032	%0,4	%1,4	%2,2	%5,4	%14,4
Rusya	2.156	%1,2	-%0,5	%4,1	%10,5	-%3,4
Brezilya	74.595	%1,6	%3,4	-%2,4	%21,0	%23,9
Meksika	48.186	%0,7	%0,4	-%3,6	-%1,5	%5,6
Güney Afrika	61.212	%1,2	%2,8	%5,6	%12,3	%20,8
Oynaklık Endeksleri						
VIX	10	-%8,6	-%16,0	-%12,1	-%11,0	-%30,7
EM VIX	17	-%1,1	-%3,4	%1,4	-%1,6	-%25,1
MOVE	48	%0,0	%0,7	-%11,1	-%13,3	-%32,9
Döviz Kurları (ABD dolarna karşı)						
Türkiye	3,9565	%0,7	%1,8	%6,5	%11,2	%12,3
Brezilya	3,2545	-%0,1	-%1,8	%0,6	-%0,4	%0,1
Güney Afrika	13,9684	-%0,6	-%2,8	%1,9	%5,6	%1,7
Çin	6,629	-%0,1	-%0,1	-%0,2	-%3,7	-%4,6
Hindistan	64,8938	-%0,3	-%0,8	-%0,2	%0,5	-%4,5
Endonezya	13534	%0,0	-%0,1	-%0,1	%1,7	%0,5
CDS *						
Türkiye	217,3	1,8	0,5	38,7	-29,8	17,5
Brezilya	173,4	-2,6	-5,2	10,6	-50,2	25,1
Güney Afrika	195,1	0,4	-13,4	34,1	-12,6	a.d.
Endonezya	99,0	-1,0	-0,2	5,9	-12,0	23,6
Rusya	132,9	-1,2	-5,5	9,6	-2,0	a.d.
10 yıllık bono faizleri						
Türkiye	%13,2	0,3	3,4	1,5	2,5	1,8
Brezilya	%10,1	a.d.	-0,4	0,4	-1,7	a.d.
Güney Afrika	%9,5	0,0	0,0	0,6	0,8	0,5
Hindistan	%6,9	0,0	-0,2	0,1	0,2	0,4
Endonezya	%6,6	0,0	0,0	-0,1	-0,4	-1,4
10 yıllık Eurobond faizleri (USD)						
Türkiye	%5,6	0,13	1,11	0,48	0,40	-0,27
Brezilya	%4,7	-0,05	-0,16	0,02	-0,32	-0,85
Güney Afrika	%4,7	0,00	-0,20	0,14	0,11	-0,16
Endonezya	%3,5	0,02	0,02	a.d.	-0,31	-0,79
Emtia						
Ham Petrol - Brent USD/varil	62,57	%0,6	%0,6	%9,1	%16,1	%10,1
Ham Petrol - WTI USD/varil	56,83	%1,3	%2,0	%9,5	%12,0	%5,8
Altın - USD / oz	1281,7	%0,5	-%0,1	%0,3	%1,6	%11,3
Gümüş - USD / t oz.	16,96	%0,7	-%0,7	-%0,7	-%1,1	%6,1
Commodity Bureau Index	428,15	%0,1	-%0,5	-%0,4	-%1,3	%1,2

* Değişim değerleri baz olarak ifade edilmiştir.

Kaynak: Bloomberg

Yatırım Merkezlerimiz

Genel Müdürlük

Nispetiye Cad. B-3 Blok Kat: 7-9
Akmerkez Etiler - İSTANBUL
0 212 355 46 46

Adana

Cemal Paşa Mah. Gazipaşa Bul.
Cemal Uğurlu Apt. Kat: 1 D: 4 ADANA

(0 322) 457 77 55

Ankara

Remzi Oğuz Arık Mah. Tunalı Hilmi Cad.
Yaprak Apt. No: 94 Kat: 2 D: 9
Kavaklıdere Çankaya - ANKARA

(0 312) 435 18 36

Antalya

Şirinyalı Mah. İsmet Gökşen Cad. Özden
Apt. No:82/6 Muratpaşa - ANTALYA

(0 242) 248 45 20

Bakırköy

İstanbul Cad. Bakırköy İş Merkezi No:
6 Kat: 4 D: 14 Bakırköy - İSTANBUL

(0 212) 570 52 59

Bursa

Muradiye Mah. Çekirge Cad. Koçer Apt.
No: 49 Kat: 2 D: 4 Osmangazi - BURSA

(0 224) 225 64 10

Denizli

Saraylar Mah. 2. Ticari Yol No: 32 Kat: 5
DENİZLİ

(0 258) 265 87 85

Erenköy

Bağdat Cad. Çubukçu Apt. No: 333
Kat: 2 D: 4 Kadıköy - İSTANBUL

(0 216) 348 82 82

Gaziantep

İncilipinar Mah. Gazimuhtarpaşa Bul.
Kepkepzade Park İş Merkezi B Blok No:
18 Kat: 1 D: 5 GAZİANTEP

(0 342) 232 35 35

Girne

Şehit Necati Gürkaya Mevkii Çağdaş Apt.
Kat: 1 D: 1 Girne - KKTC

(0 392) 815 14 54-55-56

İzmir

Şair Eşref Bul. Ragıp Şanlı İş Merkezi
No: 6 Kat: 3 D: 306 Çankaya - İZMİR

(0 232) 445 01 61

İzmit

Hürriyet Cad. Kaya İşhanı No: 39/5 İzmit -
KOCAELİ

(0 262) 323 11 33

İzmit İrtibat

Ömerağa Mah. Alemdar Cad. İ. Kolaylı
Apt. No: 8 Kat: 2 İzmit KOCAELİ

(0 262) 260 01 01

Karadeniz Ereğli

Murtaza Mah. Hamamüstü Sok. İ. Esat
Taneri İş Merkezi No: 19 Kat: 2
Karadeniz Ereğli - ZONGULDAK

(0 372) 316 40 50

Kartal

Üsküdar Cad. Cevat Kayacan Apt. No:
26 Kat: 4 D: 8 Kartal - İSTANBUL

(0 216) 306 22 71 - 306 22 06

Kayseri

Cumhuriyet Mah. Turan Cad. Turan Plaza
Apt. No:8 Kat:2 D:5 Melikgazi / KAYSERİ

(0 352) 221 08 68 - 222 82 51

Mersin

Çankaya Mah. Bahri OK İş Merkezi B
Blok No: 78 MERSİN

(0 324) 238 11 89

Uyarı Notu

Bu raporda yer alan yatırım bilgi, yorum ve tavsiyeleri, yorum ve tavsiyede bulunanların kişisel görüşlerine dayanmakta olup finansal bilgi ve genel yatırım tavsiyesi kapsamında hazırlanmıştır ve hiçbir şekilde yatırım danışmanlığı kapsamında değildir. Yatırım danışmanlığı hizmeti; yetkili kuruluşlar tarafından kişilerin risk ve getiri tercihleri dikkate alınarak kişiye özel sunulmaktadır. Burada yer alan yorum ve tavsiyeler ise genel niteliktedir. Bu tavsiyeler, mali durumunuz ile risk ve getiri tercihlerinize uygun olmayabilir. Bu nedenle, sadece burada yer alan bilgilere dayanarak yatırım kararı verilmesi beklentilerinize uygun sonuçlar doğurmayabilir.

Yatırım Danışmanlığı hizmeti talep edilmesi halinde; yatırımcının Tacirler Yatırım Menkul Değerler A.Ş. ile Yatırım Danışmanlığı sözleşmesi imzalamış olması, Yerindelik Testi'ni tamamlamış ve risk grubunun belirlemiş olması zorunludur.

Bu raporda yer alan her türlü bilgi, yorum ve tavsiye uygunluk testi ile tespit edilecek risk grubunuz ve getiri beklentiniz ile uyumlu olmayabilir. Dolayısıyla, uygunluk testi neticesinde risk grubunuz tespit edilmeden sadece burada yer alan bilgilere dayanılarak yatırım kararı verilmesi amaç, bilgi ve tecrübenize uygun sonuçlar doğurmayabilir.

Bu rapor herhangi bir sürede belirli bir getirinin sağlanacağına dair bir taahhüt içermemekte olup, zaman içerisinde piyasa koşullarında meydana gelen değişiklikler nedeniyle yorum ve tavsiyelerde değişiklikler söz konusu olabilir. Bu raporda bahsedilen yatırım araçlarının fiyatları ve değerleri yatırımcıların menfaatlerine aykırı olarak hareket edebilir ve netice itibarıyla yatırımcılar anaparalarını kaybetme riski ile karşı karşıya kalabilirler. Bu raporda yer alan geçmiş performans verileri gelecekte elde edilecek sonuçların bir garantisi olarak kabul edilemez.

Bu raporda yer alan tüm bilgiler ve görüşler yatırımcıları bilgilendirmek amacıyla, Tacirler Yatırım Menkul Değerler A.Ş. tarafından güncel ve güvenilir kaynaklardan temin edilmiş olmakla beraber, Tacirler Yatırım Menkul Değerler A.Ş. söz konusu bilgilerin doğru ve tam olduğunu taahhüt etmemektedir. Raporlardaki yorumlardan, bilgilerin tam veya doğru olmaması ve/veya güncellenme nedeniyle doğabilecek maddi ve manevi zararlardan Tacirler Yatırım Menkul Değerler A.Ş. ve çalışanları sorumlu tutulamaz.

Bu rapor, sadece gönderildiği kişilerin kullanımı içindir. Bu raporun tümü veya bir kısmı Tacirler Yatırım Menkul Değerler A.Ş.'nin yazılı izni olmadan çoğaltılamaz, yayınlanamaz veya üçüncü kişilere gösterilemez, ticari amaçla kullanılamaz. Aksi halde, Tacirler Yatırım Menkul Değerler A.Ş. uğramış olduğu bütün zarar ve ziyana talep etme hakkını saklı tutar.