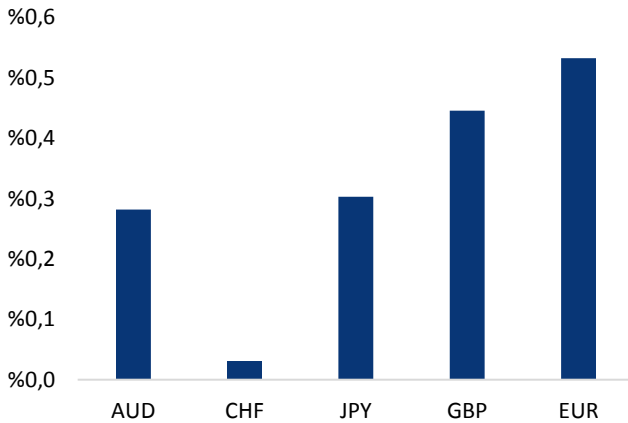


Haber Başlıkları

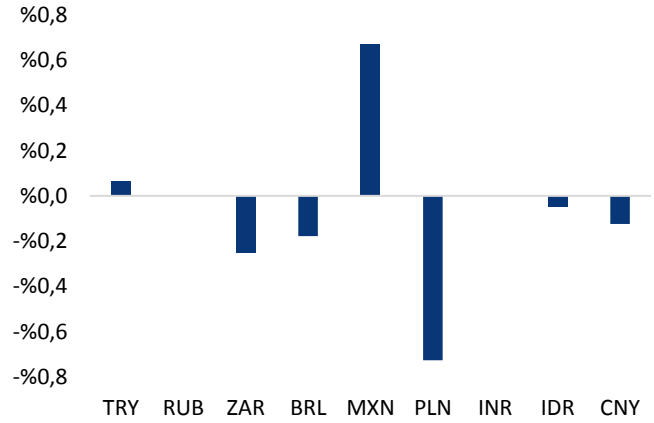
- Bugün gün içerisinde takip edeceğimiz önemli bir veri akışı bulunmuyor. Hafta içerisinde Perşembe günü gerçekleşecek olan PPK toplantısı ve yurt dışı piyasalarda ise Cuma günü ABD'den gelecek olan 3Ç18 GSYİH büyüme verileri önemli olacak. Perşembe günü gerçekleşecek olan PPK toplantısı sonucunda politika faizinde bir değişikliğe gidilmesini beklemiyoruz.
- Uluslararası derecelendirme kuruluşu Moody's, İtalya'nın kredi notunu "Baa2"den "Baa3"e düşürdü ve not görünümünü durağana çevirdi. Bu noktada söz konusu indirimin piyasa beklentileri arasında yer alması nedeniyle önemli bir olumsuz fiyatlamaya yaratmayacağı ve görünümün artık durağana dönmesi ile birlikte İtalya tahvil ve hisse senetlerinin değer kazanabileceği belirtiliyor.
- Küresel piyasalardaki güvenli liman talebinin artması ile birlikte altın fiyatlarındaki yükseliş devam ediyor. Avrupa Komisyonu'nun İtalya bütçesine ilişkin uyarı yayınlaması ve ABD ile Suudi Arabistan arasındaki ilişkilerin gerilmesi ile birlikte ABD ve Avrupa hisselerindeki satıcılı seyir sürerken, altın fiyatlarının da güçlü görünümünü koruduğu görülüyor.
- Baker Hughes'un son raporuna göre, ABD'deki aktif petrol kulelerinin sayısı bir önceki haftaya göre 4 adet artarak 873 adet olurken gaz kuleleri sayısı ise 1 adet yükselerek 195'e çıktı. 19 Ekim 2018 itibariyle ABD'deki petrol kulelerinin toplam sayısı ise sayısı geçen yıla göre 137 adet artış kaydetti. Öte yandan ABD'deki petrol ve gaz kulelerinin toplam sayısı ise geçen yıla göre 4 adet artarak 1.067 oldu.
- Petrol, ABD'de petrol kulesi sayısının 2015'ten beri en yüksek seviyesine ulaşması sonrasında arz endişelerinin azalmasıyla, varil başına 69 dolara yakın seviyelerden işlem gördü. Libya'daki ham petrol üretiminin gelecek yılın başında itibaren artabileceğine yönelik yatırımcı iyimserliği de petrolü destekledi.
- ABD borsaları, küresel jeopolitik gerilimlerin ABD ekonomik büyümesini olumsuz etkileyeceği endişesiyle geriledi.
- Cuma günü Çin'den gelen 3Ç18 GSYİH büyümesinin yıllık bazda %6,5 olarak gerçekleşerek %6,6 olan piyasa beklentisi altında kalması sonrasında Cumartesi günü Çin Maliye Bakanlığının kişisel gelir vergisinde indirimine ilişkin taslak planı hazırladığı belirtildi.
- Cumhurbaşkanı Erdoğan'ın, ABD Başkanı Trump ile görüştüğü ve Suudi gazeteci Cemal Kaşıkçı ve rahip Brunson ile ilgili hukuki sürecin ele alındığı belirtildi. Türkiye Cumhurbaşkanı Recep Tayyip Erdoğan ve ABD Başkanı Donald Trump'ın telefonda ele aldığı konuların takibi için bir görüşme yaptıkları belirtildi.

Gelişmiş ülke para birimlerinin son işlem gününe göre getirileri *



Kaynak: Bloomberg, Tacirler Yatırım * ABD dolarına karşı

Gelişmekte olan ülke para birimlerinin son işlem gününe göre getirileri *



Kaynak: Bloomberg, Tacirler Yatırım * ABD dolarına karşı

Günlük Ekonomi Takvimi

Ülke	Veri	Saat	Beklenti	Önceki
	Bugün yurt dışı piyasalarda önemli bir veri akışı bulunmuyor			

Makroekonomik Gelişmeler

Çin gelir vergisi indirimine gidiyor

Cuma günü Çin'den gelen 3Ç18 GSYİH büyüme verisinin yıllık bazda %6,5 artışla %6,6 olan piyasa beklentisi altında kalması sonrasında Çin cephesinden büyümeyi destekleyici bir taslak planı açıklandı. Bunun birlikte hane halkı üzerindeki vergi yükünü azaltmak için harekete geçen Çin, ABD ile arasındaki ticaret anlaşmazlığının ve hisse senetlerinde görülen düşüşün görünümüne ilişkin güveni azaltmasını önlemek amacıyla, gelir vergisinde indirimine gidilmesine yönelik hazırlanan taslak planını Cumartesi günü kamuoyuna açıkladı. Çin Maliye Bakanlığının kişisel gelir vergisinde indirimine ilişkin hazırladığı taslak planının açıklanmasının ardından, Çin piyasalarının yeni haftaya oldukça güçlü kazançlarla başladığını ve Şangay endeksinin bu sabah saatlerinde %4'ün üzerinde bir değer kazanımının olduğunu görüyoruz. Çin'deki pozitif görünümün gelişen ülke piyasalarını da olumlu etkileyebileceği görüşündeyiz.

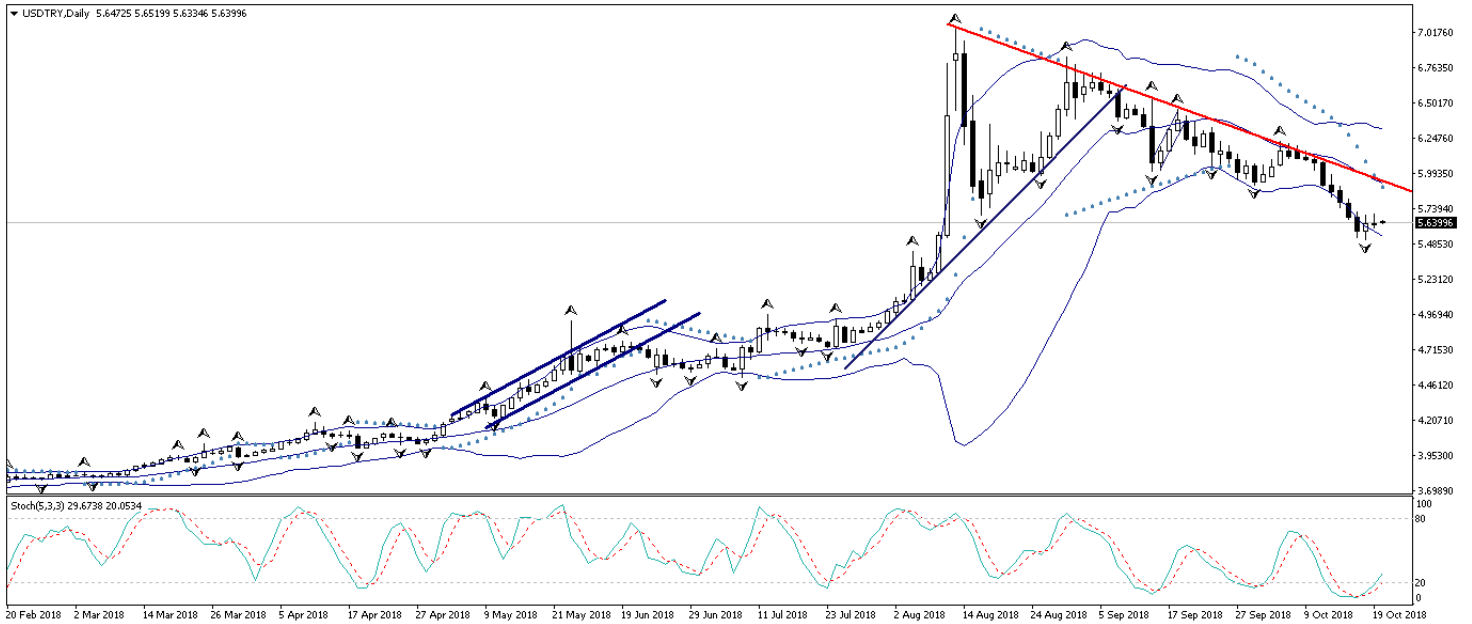
- Maliye Bakanlığı tarafından hazırlanan taslağa göre vergi mükellefleri, sağlık, eğitim, konut kredisi faizi veya kira ve yaşlı akrabalara yönelik harcamalarda vergi indirimi talep edebilecekler. Her kategori için indirilebilen miktar aylık 1,000 yuan (144 dolar) ile 2,000 yuan arasında değişecek.
- Başbakan Li Keqiang geçtiğimiz ay Çin'in daha belirgin vergi indirimlerine gidilmeye çalışılacağını söylemişti. Maliye Bakanı da bu ay daha fazla önlemin yolda olduğunu işaret etmişti. Dolayısı ile Çin'den büyümeyi destekleyici böyle bir adımın atılması piyasa beklentileri dahilindeydi.

Döviz & Emtia Analizleri

USD/TL

Dolar endeksindeki güçlenme ve Türk lirasındaki pozitif ayrışmanın etkisini azaltması ile birlikte USDTRY paritesi Cuma günü yönünü yukarı çevirerek 5,70 seviyesi üzerini test etti. Kurun bu sabah saatleri itibariyle 5,64'lü seviyelerde hareket ettiğini görmekteyiz. Gelişmekte olan ülke para birimlerinde bu sabah saatleri itibariyle pozitif bir görünüm olduğunu, ancak Türk lirasının dolar karşısında en fazla değer kaybeden para birimi konumunda olduğunu görüyoruz. Dolar endeksinin ise 95,70 seviyesi civarında hareket ettiği görülüyor. USDTRY paritesinin görece düşük seviyelerdeki seyrini sürdürüyor olmasına rağmen, geçtiğimiz hafta 5,50 – 5,60 bandından görülen zıplama hareketi mevcut düşüşün tersine dönebileceğinin sinyalini veriyor. Cumhurbaşkanı Erdoğan ve ABD Başkanı Donald Trump arasında gerçekleşen telefon konuşması, ABD – Türkiye ilişkilerindeki iyileşmenin bir diğer göstergesi olarak ön plana çıkıyor. Ancak bu noktada kurdaki geri çekilmenin 5,50 – 5,60 bandı çevresinde sınırlanacağı ve bu seviyelerinde yeniden bir yükseliş hareketinin oluşacağı yönündeki beklentimizi koruyoruz. Kurun bugün içerisinde 5,62 – 5,72 seviyeleri arasında hareket etmesini bekliyoruz.

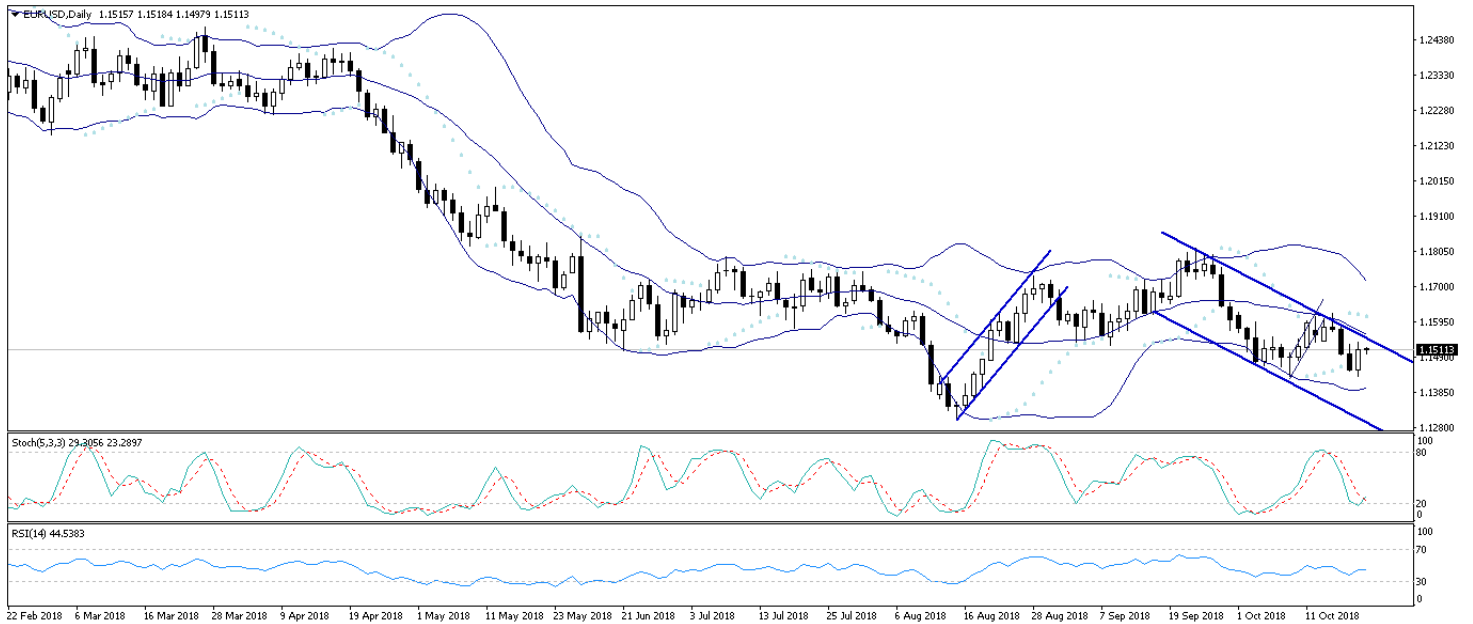
USD/TL



EUR/USD

Dolar endeksindeki yükseliş ve İtalya'da onanan bütçe planına yönelik artan endişeler ile birlikte geçtiğimiz hafta 1,1433 seviyesine kadar geri çekilen EURUSD paritesi, haftayı düşüşle tamamladı. Bu sabah saatleri itibariyle kayıplarının bir kısmını telafi etmiş olan parite, 1,15 seviyesi üzerinde hareket ediyor. Uluslararası derecelendirme kuruluşu Moody's'in Cuma günü İtalya'nın kredi notunu "Baa2"den "Baa3"e düşürmesi ve not görünümünü durağana çevirmesinin Euro üzerinde baskı yaratmadığını görüyoruz. Bu noktada söz konusu indirimin piyasa beklentileri arasında yer alması nedeniyle önemli bir olumsuz fiyatlamaya yaratmayacağı ve görünümün artık durağana dönmesi ile birlikte İtalya tahvil ve hisse senetlerinin bugün değer kazanabileceği belirtiliyor. Temel olarak İtalya'daki gelişmelerin fiyatlara büyük ölçüde yansımış olduğunu ve bu cephedeki gelişmelerin euro üzerinde yaratacağı olumsuz etkilerin sınırlı olduğunu düşünüyoruz. Ayrıca, Aralık ayı itibariyle parasal gevşeme programını noktalamaya hazırlanan Avrupa Merkez Bankası da 2019 itibariyle, piyasalarda Euro üzerinde henüz fiyatlaması gerçekleşmemiş olan faiz artırımını olgusunu ve zamanlamasını gündemine taşıyor olacak. Bu nedenle paritedeki düşüş hareketlerinin sınırlı olacağı görüşündeyiz Teknik açıdan baktığımızda ise paritede 1,15 seviyesi altındaki seyrin kalıcı olmasını beklememekle birlikte, 1,13 – 1,15 bandının orta vadeli alım fırsatı verebileceği görüşündeyiz. Kurun bugün içerisinde 1,1450 – 15,00 seviyeleri arasında hareket etmesini beklemekteyiz.

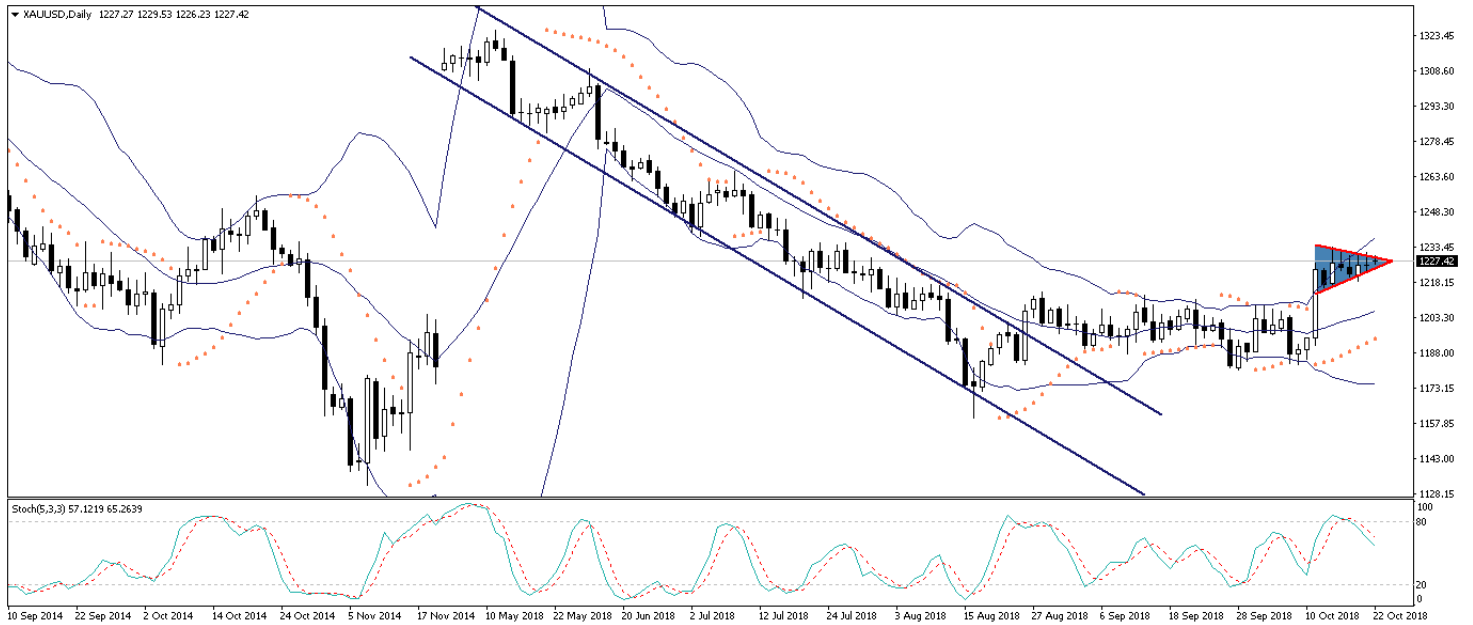
EUR/USD



XAU/USD

Küresel piyasalardaki güvenli liman talebinin artması ile birlikte altın fiyatlarındaki yükseliş devam ediyor. Avrupa Komisyonu'nun İtalya bütçesine ilişkin uyarı yayınlaması ve ABD ile Suudi Arabistan arasındaki ilişkilerin gerilmesi ile birlikte ABD ve Avrupa hisselerindeki satıcı seyr sürerken, altın fiyatlarının da güçlü görünümünü koruduğu görülüyor. Küresel diplomatik gerilimler ve hisse senedi piyasalarında görülen satış baskıları ile artan güvenli liman talebi altının 1220 seviyesi üzerinde tutunmasına en önemli faktör olarak karşımıza çıkıyor. Bu noktada, ABD 10 yıllık tahvil faizlerinin yeniden yükseliş çabası içerisine girmiş olduğunu görüyoruz. Bu durum, altın fiyatlarındaki yükseliş hareketinin daha kontrollü bir şekilde devam etmesine neden olabilir. Ancak tahvil getirilerindeki yükseliş eğiliminin yeniden güçlenmesinin altındaki yükseliş baskılayabileceği ihtimalini göz önünde bulundurmakla birlikte, küresel siyasi gerilim ve negatif risk algısı ile birlikte altındaki yükseliş hareketinin kısa vadede devam etmesini ve altının önümüzdeki dönemde 1250 seviyesinin hedef alınmasını beklemekteyiz. Altın fiyatlarının bugün içerisinde yükseliş çabasını 1230 seviyesi üzerine taşımasını beklemekteyiz.

XAU/USD



Piyasalara Genel Bakış

	Son Fiyat / Değer	Değişim					YBB
		1 günlük	1 haftalık	1 aylık	6 aylık		
Hisse senedi endeksleri							
Gelişmiş Piyasalar							
S&P	2.768	%0,0	%0,0	-%5,5	%3,7	%3,5	
DAX	11.554	-%0,3	%0,3	-%7,1	-%7,9	-%10,6	
FTSE	7.050	%0,3	%0,8	-%5,9	-%4,3	-%8,3	
Nikkei	22.532	-%0,3	%0,9	-%5,9	%1,4	-%1,3	
Gelişmekte olan Piyasalar							
Türkiye	96.455	-%1,0	-%0,2	-%1,6	-%13,1	-%16,4	
Çin	2.550	%4,2	%3,5	-%5,0	-%13,5	-%19,7	
Hindistan	34.316	-%1,3	-%1,2	-%6,9	-%0,3	%0,8	
Endonezya	5.837	%0,1	%2,0	-%1,9	-%7,8	-%8,0	
Rusya	2.345	-%1,4	-%2,4	-%3,4	%5,0	%11,1	
Brezilya	84.220	%0,4	%1,6	%6,0	-%1,6	%10,2	
Meksika	47.437	%0,9	%0,0	-%3,9	-%2,1	-%3,9	
Güney Afrika	52.093	-%0,1	-%2,6	-%8,9	-%9,5	-%12,5	
Oynaklık Endeksleri							
VIX	20	-%0,8	-%6,7	%69,3	%24,6	%80,2	
EM VIX	26	-%5,4	-%1,1	%33,2	%39,5	%59,1	
MOVE	52	-%1,1	-%4,3	%6,7	%1,8	%11,7	
Döviz Kurları (ABD dolarna karşı)							
Türkiye	5,6409	%0,1	-%4,0	-%9,7	%39,6	%48,5	
Brezilya	3,7148	-%0,2	a.d.	-%10,0	%9,8	%12,3	
Güney Afrika	14,4142	-%0,3	-%0,7	-%1,9	%20,5	%16,4	
Çin	6,929	-%0,1	%0,1	%1,2	%10,4	%6,5	
Hindistan	73,325	a.d.	-%0,3	%1,3	%11,4	%14,8	
Endonezya	15187	%0,0	-%0,1	%2,1	%10,2	%11,9	
CDS *							
Türkiye	393,0	1,0	-5,6	-22,4	118,2	8,4	
Brezilya	216,8	0,7	-10,1	-50,0	77,6	11,3	
Güney Afrika	220,2	-1,9	-4,7	16,5	36,8	14,9	
Endonezya	148,4	2,1	0,0	11,6	20,3	11,2	
Rusya	152,8	-1,1	1,1	1,7	-0,4	3,3	
10 yıllık bono faizleri							
Türkiye	%18,7	0,5	-0,3	0,1	6,1	7,1	
Brezilya	%10,3	-0,1	a.d.	-1,8	0,6	0,1	
Hindistan	%7,9	a.d.	-0,1	-0,1	0,3	0,6	
Endonezya	%8,7	0,1	-0,1	0,4	2,0	2,3	
10 yıllık Eurobond faizleri (USD)							
Türkiye	%7,6	0,01	-0,06	-0,07	1,63	a.d.	
Brezilya	%5,5	0,00	0,01	-0,68	0,54	0,96	
Güney Afrika	%5,1	0,00	0,00	-0,01	0,33	0,64	
Endonezya	%4,8	0,04	0,10	0,23	0,66	a.d.	
Emtia							
Ham Petrol - Brent USD/varil	79,78	%0,6	-%0,8	%0,5	%8,1	%19,3	
Ham Petrol - WTI USD/varil	69,12	%0,7	-%3,1	-%2,8	%1,2	%14,4	
Altın - USD / oz	1225,3	-%0,1	%0,6	%1,8	-%9,0	-%6,4	
Gümüş - USD / t oz.	14,65	%0,3	%0,1	%3,2	-%15,0	-%14,6	
Commodity Bureau Index	416,67	%0,2	-%0,2	%1,1	-%6,5	-%3,6	

* Değişim değerleri baz olarak ifade edilmiştir.

Kaynak: Bloomberg

Yatırım Merkezlerimiz

Genel Müdürlük

Nispetiye Cad. B-3 Blok Kat: 9 Akmerkez
Etiler - İSTANBUL
0 212 355 46 46

Adana

Cemal Paşa Mah. Gazipaşa Bul.
Cemal Uğurlu Apt. Kat: 1 D: 4 ADANA

(0 322) 457 77 55

Ankara

Remzi Oğuz Arık Mah. Tunalı Hilmi Cad.
Yaprak Apt. No: 94 Kat: 2 D: 9
Kavaklıdere Çankaya - ANKARA

(0 312) 435 18 36

Antalya

Şirinyalı Mah. İsmet Gökşen Cad. Özden
Apt. No:82/6 Muratpaşa - ANTALYA

(0 242) 248 45 20

Bakırköy

İstanbul Cad. Bakırköy İş Merkezi No:
6 Kat: 4 D: 14 Bakırköy - İSTANBUL

(0 212) 570 52 59

Bursa

Muradiye Mah. Çekirge Cad. Koçer Apt.
No: 49 Kat: 2 D: 4 Osmangazi - BURSA

(0 224) 225 64 10

Denizli

Urban İş Merkezi 2. Ticari Yol Daire 26
Kat: 6 Bayramyeri - DENİZLİ

(0 258) 265 87 85

Erenköy

Bağdat Cad. Çubukçu Apt. No: 333
Kat: 2 D: 4 Kadıköy - İSTANBUL

(0 216) 348 82 82

Gaziantep

İncilipinar Mah. Gazimuhtarpaşa Bul.
Kepkepzade Park İş Merkezi B Blok No:
18 Kat: 1 D: 5 GAZİANTEP

(0 342) 232 35 35

Girne

Şehit Necati Gürkaya Mevkii Çağdaş Apt.
Kat: 1 D: 1 Girne - KKTC

(0 392) 815 14 54-55-56

İzmir

Şair Eşref Bul. Ragıp Şanlı İş Merkezi
No: 6 Kat: 3 D: 306 Çankaya - İZMİR

(0 232) 445 01 61

İzmit

Hürriyet Cad. Kaya İşhanı No: 39/5 İzmit -
KOCAELİ

(0 262) 323 11 33

İzmit İrtibat

Ömerağa Mah. Alemdar Cad. İ. Kolaylı
Apt. No: 8 Kat: 2 İzmit KOCAELİ

(0 262) 260 01 01

Karadeniz Ereğli

Murtaza Mah. Hamamüstü Sok. İ. Esat
Taneri İş Merkezi No: 19 Kat: 2
Karadeniz Ereğli - ZONGULDAK

(0 372) 316 40 50

Kartal

Üsküdar Cad. Cevat Kayacan Apt. No:
26 Kat: 4 D: 8 Kartal - İSTANBUL

(0 216) 306 22 71 - 306 22 06

Kayseri

Cumhuriyet Mah. Turan Cad. Turan Plaza
Apt. No:8 Kat:2 D:5 Melikgazi / KAYSERİ

(0 352) 221 08 68 - 222 82 51

Mersin

Çankaya Mah. Bahri Ok İş Merkezi B
Blok No: 78 MERSİN

(0 324) 238 11 89

Marmaris İrtibat Bürosu

Kemeraltı Mah. Orgeneral Mustafa
Muğlalı Cad. Güven Apt. No: 22 D: 2
Marmaris / MUĞLA

(0 252) 321 08 00

Akatlar İrtibat Bürosu

Akatlar Mahallesi Ebulula Mardin Cad.
Maya Meridien İş Merkezi No:16 D Blok
Kat:11 Bağımsız Bölüm No:29 Akatlar-
Beşiktaş/İSTANBUL

(0 212) 355 4605

Uyarı Notu

Bu raporda yer alan yatırım bilgi, yorum ve tavsiyeleri, yorum ve tavsiyede bulunanların kişisel görüşlerine dayanmakta olup finansal bilgi ve genel yatırım tavsiyesi kapsamında hazırlanmıştır ve hiçbir şekilde yatırım danışmanlığı kapsamında değildir. Yatırım danışmanlığı hizmeti; yetkili kuruluşlar tarafından kişilerin risk ve getiri tercihleri dikkate alınarak kişiye özel sunulmaktadır. Burada yer alan yorum ve tavsiyeler ise genel niteliktedir. Bu tavsiyeler, mali durumunuz ile risk ve getiri tercihlerinize uygun olmayabilir. Bu nedenle, sadece burada yer alan bilgilere dayanarak yatırım kararı verilmesi beklentilerinize uygun sonuçlar doğurmayabilir.

Yatırım Danışmanlığı hizmeti talep edilmesi halinde; yatırımcının Tacirler Yatırım Menkul Değerler A.Ş. ile Yatırım Danışmanlığı sözleşmesi imzalamış olması, Yerindelik Testi'ni tamamlamış ve risk grubunun belirlemiş olması zorunludur.

Bu raporda yer alan her türlü bilgi, yorum ve tavsiye uygunluk testi ile tespit edilecek risk grubunuz ve getiri beklentiniz ile uyumlu olmayabilir. Dolayısıyla, uygunluk testi neticesinde risk grubunuz tespit edilmeden sadece burada yer alan bilgilere dayanılarak yatırım kararı verilmesi amaç, bilgi ve tecrübenize uygun sonuçlar doğurmayabilir.

Bu rapor herhangi bir sürede belirli bir getirinin sağlanacağına dair bir taahhüt içermemekte olup, zaman içerisinde piyasa koşullarında meydana gelen değişiklikler nedeniyle yorum ve tavsiyelerde değişiklikler söz konusu olabilir. Bu raporda bahsedilen yatırım araçlarının fiyatları ve değerleri yatırımcıların menfaatlerine aykırı olarak hareket edebilir ve netice itibarıyla yatırımcılar anaparalarını kaybetme riski ile karşı karşıya kalabilirler. Bu raporda yer alan geçmiş performans verileri gelecekte elde edilecek sonuçların bir garantisi olarak kabul edilemez.

Bu raporda yer alan tüm bilgiler ve görüşler yatırımcıları bilgilendirmek amacıyla, Tacirler Yatırım Menkul Değerler A.Ş. tarafından güncel ve güvenilir kaynaklardan temin edilmiş olmakla beraber, Tacirler Yatırım Menkul Değerler A.Ş. söz konusu bilgilerin doğru ve tam olduğunu taahhüt etmemektedir. Raporlardaki yorumlardan, bilgilerin tam veya doğru olmaması ve/veya güncellenme nedeniyle doğabilecek maddi ve manevi zararlardan Tacirler Yatırım Menkul Değerler A.Ş. ve çalışanları sorumlu tutulamaz.

Bu rapor, sadece gönderildiği kişilerin kullanımı içindir. Bu raporun tümü veya bir kısmı Tacirler Yatırım Menkul Değerler A.Ş.'nin yazılı izni olmadan çoğaltılamaz, yayınlanamaz veya üçüncü kişilere gösterilemez, ticari amaçla kullanılamaz. Aksi halde, Tacirler Yatırım Menkul Değerler A.Ş. uğramış olduğu bütün zarar ve ziyanı talep etme hakkını saklı tutar.