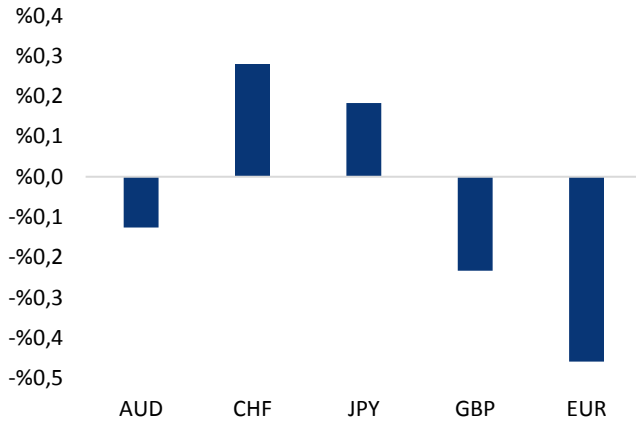


Haber Başlıkları

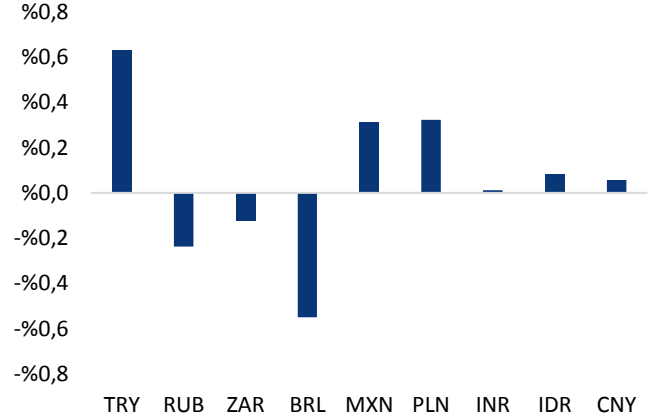
- Dün gelişmekte olan ülke para birimleri arasında en fazla değer kazanan para birimi olan Türk lirası, USDTRY paritesinin önemli bir destek olarak gördüğümüz 3,50 seviyesi altına sarkmasına neden oldu.
- Bu hafta piyasaların odak noktasında 24 – 26 Ağustos tarihleri arasında gerçekleşecek olan Jackson Hole Jackson Hole toplantıları var. Fed Başkanı Janet Yellen Cuma günü Türkiye saatiyle 17:00'da konuşmasını gerektirecek. Draghi ise sahneye Türkiye saatiyle 20:00'da çıkacak.
- Türkiye'de 5 yıl vadeli tahvil faizleri, Hazine'nin Pazartesi günü ilerleyen saatlerde gerçekleştireceği yeni tahvil satışının öncesinde 5 baz puan yükseldi.
- New York Borsası, işlem hacminin düşük olduğu haftanın ilk işlem gününü karışık seyrile tamamladı. Kapanışta, Dow Jones Sanayi Endeksi 29,24 puan (%0,14) değer kazanarak 21.703,75 puana ve S&P 500 Endeksi 2,82 puan (%12) artarak 2.428,37 puana yükseldi. Nasdaq Teknoloji Endeksi ise 3,40 puan (%0,06) kayıpla 6.213,13 puana geriledi.
- Avrupa hisse senetleri, bankacılık hisselerindeki düşüşün yiyecek ve içecek şirketlerindeki kazançları dengelemesiyle, son 10 günün en düşük seviyesine geldi. Stoxx Europe 600 Endeksi, kapanışta %0,4 gerileyerek, 200 günlük hareketli ortalamanın aşağısına düştü. Bankalar, Deutsche Bank'ın kayıplara öncülük etmesiyle, 8 haftanın en düşük seviyesini gördü. İngiltere'nin FTSE 100 Endeksi, %0,1 düştü. Fransız hisse senetleri, %0,5 geriledi. Alman hisseleri, üçüncü gününde de kayıplarını sürdürdü.
- Almanya Merkez Bankası Bundesbank, Almanya ekonomisinin 2017'de Haziran ayı beklentilerinin üzerinde büyüyebileceğini belirtti. Banka tarafından yapılan açıklamada, güçlenen euronun fiyat baskılarını hafiflettiği ve çekirdek enflasyonun gelecek aylarda hız kazanacağı ifadelerine yer verildi.
- Kuveyt Petrol Bakanı Essam el Marzouq, OPEC'in üretim indirimine son vermeyi ya da uzatmayı Kasım ayındaki bir toplantıda tartışacağını söyledi. Marzouq, "Kasım ayı sonundaki bir sonraki toplantı üretim kesintisini sona erdirmeye veya uzatmanın tartışılacağı için anlaşmanın kaderi açısından çok önemli" dedi.

Gelişmiş ülke para birimlerinin son işlem gününe göre getirileri *



Kaynak: Bloomberg, Tacirler Yatırım * ABD dolarına karşı

Gelişmekte olan ülke para birimlerinin son işlem gününe göre getirileri *



Kaynak: Bloomberg, Tacirler Yatırım * ABD dolarına karşı

Günlük Ekonomi Takvimi

Ülke	Veri	Saat	Beklenti	Önceki
	Almanya Ağustos Ayı ZEW Ekonomik Büyüme Beklenti Endeksi	12:00	15	17,5
	Euro Bölgesi Ağustos Ayı ZEW Ekonomik Büyüme Beklenti Endeksi	12:00		35,6
	İngiltere Ağustos Ayı CBI Endüstriyel Sipariş Beklentileri	13:00	8	10
	Kanada Haziran Ayı Çekirdek Perakende Satışlar	15:30	%0,3	-%0,1
	Kanada Haziran Ayı Perakende Satışlar	15:30	%0,3	%0,6
	ABD Haziran Ayı Konut Fiyat Endeksi	16:00	%0,5	%0,4

Makroekonomik Gelişmeler

Türk lirasındaki pozitif ayrışma dün yurt içi piyasalarda etkili oldu

Dün gelişmekte olan ülke para birimleri arasında en fazla değer kazanan para birimi olan Türk lirası, USDTRY paritesinin önemli bir destek olarak gördüğümüz 3,50 seviyesi altına sarkmasına neden oldu. Dolar endeksinin dün gün içerisinde satıcılı bir seyir izlemesi de kurdaki düşüş hareketini besledi.

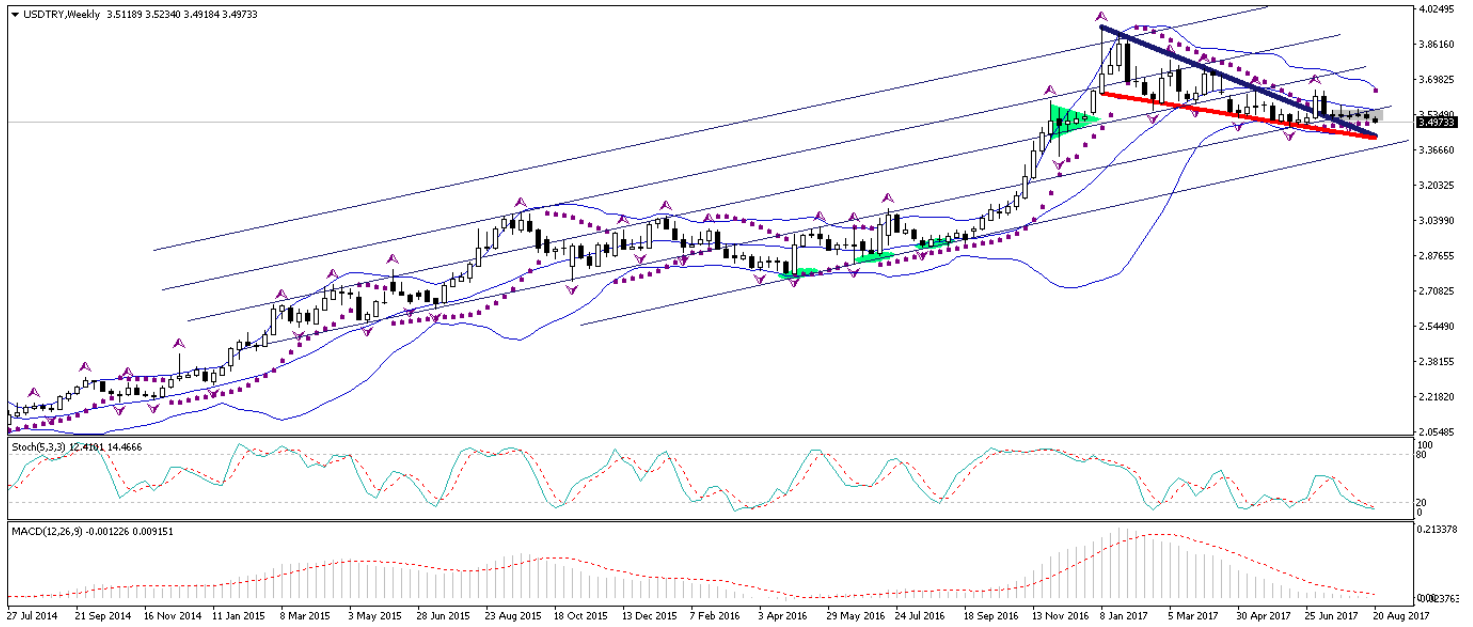
Bu hafta piyasaların odak noktasında 24 – 26 Ağustos tarihleri arasında gerçekleşecek olan Jackson Hole Jackson Hole toplantıları var. Fed Başkanı Janet Yellen Cuma günü Türkiye saatiyle 17:00'da konuşmasını gerektirecek. Draghi ise sahneye Türkiye saatiyle 20:00'da çıkacak. Son üç yıldır ilk defa Jackson Hole toplantılarına katılacak olan Mario Draghi'nin ise toplantıda parasal gevşeme programının geleceği hakkında ipuçları vermesi bekleniyordu Ancak, geçtiğimiz hafta gelen haberler Draghi'nin Jackson Hole toplantılarında yeni bir politika mesajı vermeyeceğini belirtti. ECB sözcüsü ise Mario Draghi'nin söz konusu toplantıda global ekonominin desteklenmesi üzerine odaklanacağını belirtti. Bu açıklamalar, Jackson Hole, toplantılarına atfedilen önemin yitirilmesine ve risk iştahını olumsuz yolda etkileyecek haber akışı riskinin azalmasına neden oluyor. Ancak Draghi'nin, Jackson Hole toplantısı öncesinde, Çarşamba günü Almanya'da Türkiye saatiyle 10:00'da gerçekleştireceği konuşma önemli olabilir.

Döviz & Emtia Analizleri

USD/TRY

Dün, gelişmekte olan ülke para birimleri arasında en fazla değer kazanan para birimi olan Türk lirası, USDTRY paritesinin önemli bir destek olarak gördüğümüz 3,50 seviyesi altına sarkmasına neden oldu. Dolar endeksinin dün gün içerisinde satıcılı bir seyir izlemesi de kurdaki düşüş hareketini besledi. 3,5150 – 3,5160 destek bandını aşağı yönlü kırması ile birlikte düşüş hareketini hızlandıran USDTRY paritesi, bu sabah saatleri itibariyle görece zayıf seyrini sürdürüyor. 3,50 seviyesinin, USDTRY paritesindeki yükseliş çabalarında kısa vadede önemli bir direnç görevi görebileceğini ve olası yükselişlerin bu seviyeden geri dönebileceğini düşünüyoruz. Kurun bugün içerisinde 3,50 seviyesi altındaki seyrini sürdürmesi, kısa vadede ise 3,49 seviyesinin altına hedef alması beklenebilir. Ancak, gerek 3,50 seviyesi altında oluşan yurt içi yerleşik talebi, gerekse de ABD cephesindeki tüm olumsuzlukların fiyatlanmış olması nedeniyle düşüş hareketinin sınırlanmasını beklediğimiz dolar endeksi nedeniyle USDTRY paritesinin mevcut seviyelerde kalıcı olmasını beklemiyoruz ve mevcut seviyelerin alım fırsatı olarak değerlendirilmesi gerektiğini düşünmekteyiz. Kurdaki güncel teknik seviyelere bakacak olursak: Bu sabah saatleri itibariyle 3,4973 seviyesinden işlem görmekte olan USDTRY paritesinde 3,350 seviyesi direnç, 3,4876 seviyesi ise destek konumunda. 3,50 direncinin yukarı yönlü kırılması durumunda bir sonraki direnç seviyemiz 3,5041, 3,4876 desteğinin aşağı yönlü kırılması durumunda ise bir sonraki destek seviyemiz 3,48.

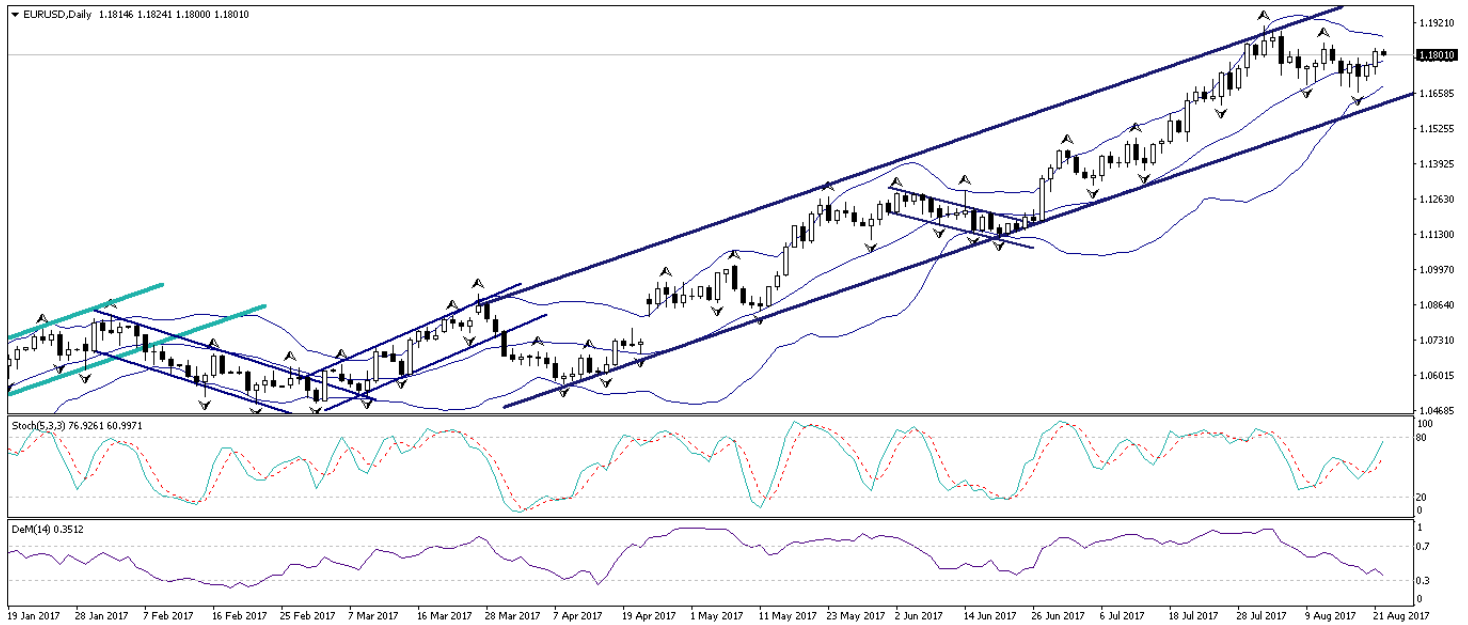
USD/TL



EUR/USD

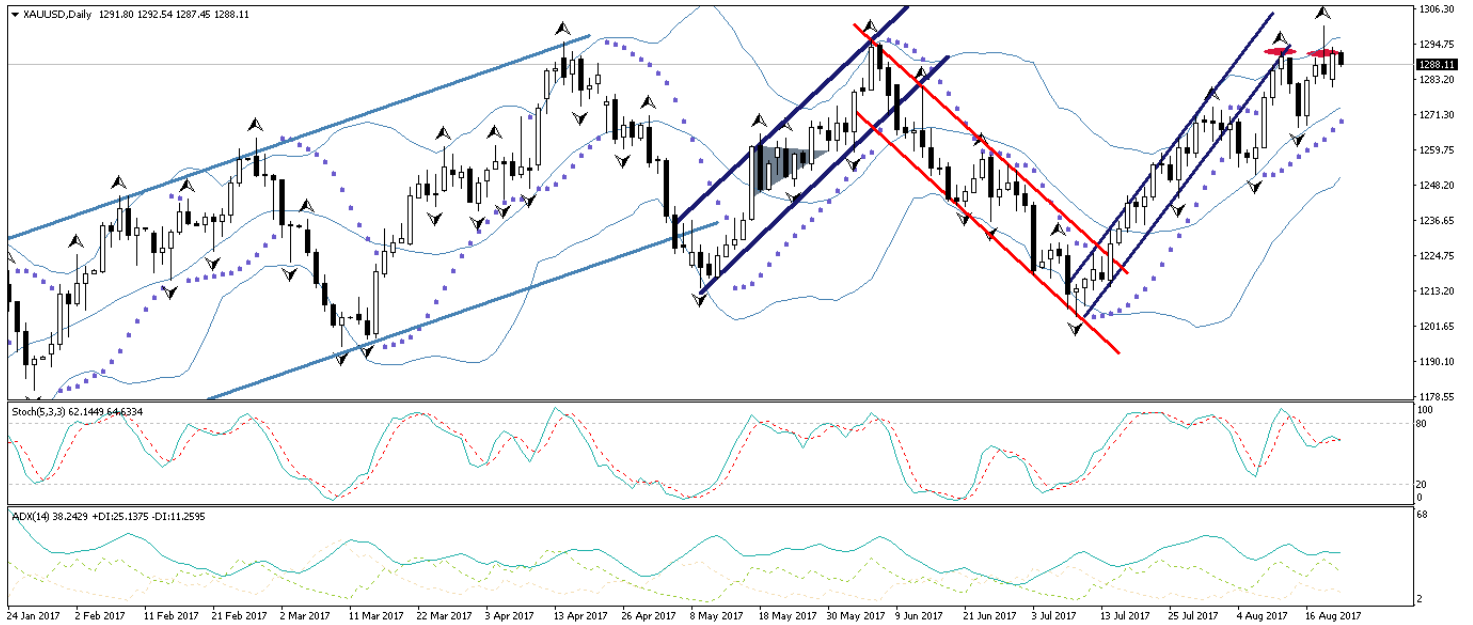
Dolar endeksinin dün gün içerisinde satıcı bir seyir izlemesi ve 93 seviyesinin altını test etmesi ile birlikte yeniden 1,18 seviyesi üzerine çıkan EURUSD paritesi, bu sabah saatleri itibariyle 1,18 seviyesi etrafında dalgalı bir seyir izliyor. Paritedeki kısa vadeli görünüm açısından bu hafta içerisinde Avrupa Merkez Bankası Başkanı Mario Draghi ve Fed Başkanı Janet Yellen'in yapacakları açıklamalar oldukça önemli olacak. EURUSD paritesindeki orta vadeli görünüme bakıldığında 1,1850 seviyesinin uzun vadeli (1997 yılından bu yana) oldukça önemli ve güçlü bir direnç seviyesi olarak çalıştığı görülüyor. Bu nedenle, EURUSD paritesindeki mevcut rallinin 1,1850 seviyesi civarında sekteye uğrayabileceğini ve paritenin 1,1850 seviyesinin aşamaması durumunda istikrarlı bir geri çekilme gerçekleştirebileceğini düşünüyoruz. Son üç yıldır ilk defa Jackson Hole toplantılarına katılacak olan Mario Draghi'nin ise toplantıda parasal gevşeme programının geleceği hakkında ipuçları vermesi bekleniyordu Ancak, geçtiğimiz hafta gelen haberler Draghi'nin Jackson Hole toplantılarında yeni bir politika mesajı vermeyeceğini belirtti. ECB sözcüsü ise Mario Draghi'nin söz konusu toplantıda global ekonominin desteklenmesi üzerine odaklanacağını belirtti. Bu açıklamalar, Jackson Hole, toplantılarına atfedilen önemin yitirilmesine ve risk iştahını olumsuz yolda etkileyecek haber akışı riskinin azalmasına neden oluyor. Ancak Draghi'nin, Jackson Hole toplantısı öncesinde, Çarşamba günü Almanya'da Türkiye saatiyle 10:00'da gerçekleştireceği konuşma önemli olabilir. Paritedeki güncel teknik seviyelere bakacak olursak: Bu sabah saatleri itibariyle 1,1801 seviyesinden işlem görmekte olan EURUSD paritesinde, 1,1758 seviyesi destek, 1,1818 seviyesi ise direnç konumunda. Paritede 1,1818 direncinin yukarı yönlü kırılması durumunda bir sonraki direnç seviyemiz 1,1861, 1,1758 desteğinin aşağı yönlü kırılması durumunda ise bir sonraki destek seviyemiz 1,1711.

EUR/USD



XAU/USD

Bu sabah saatleri itibariyle 80 saatlik hareketli ortalamasına (4 saatlik grafikte Bollinger Bands'ın orta çizgisi) denk gelen 1288 seviyesi civarında hareket eden altın fiyatlarının kısa vadeli gidişat açısından ortalama üzerinde tutunup tutunamaması belirleyici olacak. Altının bu seviye üzerine çıkamaması durumunda yönünü aşağı çevirmesi ve kısa vadeli satış fırsatları vermesi beklenebilir. Genel görünüme bakacak olursak: 4 saatlik grafiğe baktığımızda altının bir çift tepe formasyonu oluşturmuş olduğunu görüyoruz. Bu noktada, fiyatların 1290 seviyesini kalıcı olarak aşamaması durumunda mevcut seviyelerden yönünü aşağı çevirmesi kısa vadede 1250 seviyesini hedef alması beklenebilir. Bu hafta içerisinde gerçekleşecek olan Jackson Hole toplantıları ve merkez bankası başkanlarından gelecek olan açıklamalar piyasalardaki risk iştahı ve altındaki görünüm açısından önemli olacak. Altın fiyatlarındaki güncel teknik seviyelere bakacak olursak: Bu sabah saatleri itibariyle 1288,11 seviyesinden işlem görmekte olan altın fiyatlarında 1287,90 seviyesi destek, 1292,67 seviyesi ise direnç konumunda. 12925,67 direncinin yukarı yönlü kırılması durumunda bir sonraki direnç seviyemiz 1297,89, 1287,90 desteğinin aşağı yönlü kırılması durumunda ise bir sonraki destek seviyemiz 1285.

XAU/USD

USD/JPY

Bu sabah saatleri itibariyle 80 saatlik hareketli ortalamasına (4 saatlik grafikte Bollinger Bands'ın orta çizgisi) denk gelen 109,30 seviyesinin hemen altında hareket etmekte olan USDJPY paritesinde, kısa vadeli teknik göstergelerin düşüş hareketinin devam edebileceğine yönelik sinyaller verdiği görülüyor. Bu noktada yatırımcılarımıza, gün içi gidişat açısından 109,30 seviyesini yakından takip etmelerini, bu seviyenin yukarı yönlü kırılmaması durumunda oluşabilecek satış fırsatlarını değerlendirmelerini öneriyoruz. USDJPY paritesindeki orta – uzun vadeli teknik görünüme baktığımızda: 20 aylık uzun vadeli hareketli ortalamasının üzerinde tutunma çabasını sürdüren parite, Temmuz ayı kapanışını 110,24 seviyesinden gerçekleştirerek ortalama çizgisinin civarından bir kapanış gerçekleştirdi. Paritenin kısa vadede 111 seviyesi üzerine çıkması ve Ağustos ayı kapanışını 111 seviyesi üzerinde gerçekleştirmesi durumunda kısa – orta vadede 115 – 120 bandına doğru bir yükseliş hamlesi gerçekleştirmesi beklenebilir. Paritedeki güncel teknik seviyelere bakacak olursak: Bu sabah saatleri itibariyle 109,27 seviyesinden işlem görmekte olan USDJPY paritesinde 108,76 seviyesi destek, 109,33 seviyesi ise direnç konumunda. 108,76 desteğinin aşağı yönlü kırılması durumunda bir sonraki destek seviyemiz 108,36, 109,33 direncinin yukarı yönlü kırılması durumunda ise bir sonraki direnç seviyemiz 109,74.

USD/JPY



Piyasalara Genel Bakış

	Son Fiyat / Değer	Değişim				YBB
		1 günlük	1 haftalık	1 aylık	6 aylık	
Hisse senedi endeksleri						
Gelişmiş Piyasalar						
S&P	2.428	%0,1	-%1,5	-%1,8	%2,8	%8,5
DAX	12.066	-%0,8	-%0,8	-%1,4	%0,6	%5,1
FTSE	7.319	-%0,1	-%0,5	-%1,8	%0,2	%2,5
Nikkei	19.393	%0,1	-%1,7	-%3,4	%0,1	%1,5
Gelişmekte olan Piyasalar						
Türkiye	108.615	%1,3	-%0,8	%1,7	%22,7	%39,0
Çin	3.287	%0,1	%1,2	%1,7	%0,9	%6,1
Hindistan	31.259	%0,7	%0,1	-%1,7	%9,0	%18,2
Endonezya	5.861	%0,2	%1,2	%1,9	%9,6	%10,9
Rusya	1.938	%0,4	-%0,7	%0,7	-%8,0	-%13,2
Brezilya	68.635	-%0,1	%0,5	%6,1	%0,1	%14,0
Meksika	51.241	%0,3	%0,1	-%0,6	%8,6	%12,3
Güney Afrika	55.451	%0,3	%0,0	%2,4	%6,5	%9,5
Oynaklık Endeksleri						
VIX	13	-%7,5	%7,0	%40,9	%14,0	-%6,1
EM VIX	18	-%7,8	%4,6	%27,5	%12,7	-%18,2
MOVE	52	%3,8	%5,6	%9,7	-%24,3	-%27,3
Döviz Kurları (ABD dolarına karşı)						
Türkiye	3,4964	-%0,6	-%0,8	-%1,1	-%3,4	-%0,8
Brezilya	3,1645	%0,5	-%0,8	%0,7	%2,2	-%2,6
Güney Afrika	13,1742	%0,1	-%1,1	%2,0	%0,3	-%4,1
Çin	6,6664	-%0,1	-%0,1	-%1,5	-%3,2	-%4,0
Hindistan	64,14	%0,0	%0,0	-%0,3	a.d.	-%5,6
Endonezya	13351	-%0,1	%0,0	%0,3	-%0,2	-%0,9
CDS *						
Türkiye	178,0	-1,0	2,5	-5,5	-31,7	-24,5
Brezilya	202,1	-1,6	1,6	-8,4	25,1	-26,3
Güney Afrika	179,6	-2,3	1,2	-7,5	-2,0	a.d.
Endonezya	111,0	-0,5	-3,2	-1,2	-9,2	-21,8
Rusya	149,6	-2,2	0,3	-9,8	-23,4	a.d.
10 yıllık bono faizleri						
Türkiye	%10,6	-0,1	0,9	0,1	-0,2	-0,8
Brezilya	%10,2	0,1	0,1	0,2	-0,1	a.d.
Güney Afrika	%8,5	0,0	-0,1	0,0	-0,3	-0,4
Hindistan	%6,5	0,0	0,0	0,1	a.d.	0,0
Endonezya	%6,9	0,0	0,0	0,0	-0,7	-1,1
10 yıllık Eurobond faizleri (USD)						
Türkiye	%4,9	0,00	0,44	-0,08	-0,72	-0,94
Brezilya	%4,6	0,00	-0,06	0,08	-0,32	-0,92
Güney Afrika	%4,6	0,00	-0,06	-0,11	0,13	-0,33
Endonezya	%3,6	0,00	-0,03	-0,15	-0,35	-0,76
Emtia						
Ham Petrol - Brent USD/varil	51,66	-%2,0	%1,8	%7,5	-%8,8	-%9,1
Ham Petrol - WTI USD/varil	47,37	-%2,4	-%0,5	%3,5	-%12,4	-%11,8
Altın - USD / oz	1290,8	%0,4	%0,5	%2,9	%4,3	%12,1
Gümüş - USD / t oz.	17,015	%0,1	-%0,6	%3,7	-%5,5	%6,4
Commodity Bureau Index	436,94	-%0,2	-%0,7	-%1,2	%0,8	%3,3

* Değişim değerleri baz olarak ifade edilmiştir.

Kaynak: Bloomberg

Yatırım Merkezlerimiz

Genel Müdürlük

Nispetiye Cad. B-3 Blok Kat: 7-9
Akmerkez Etiler - İSTANBUL
0 212 355 46 46

Adana

Cemal Paşa Mah. Gazipaşa Bul.
Cemal Uğurlu Apt. Kat: 1 D: 4 ADANA

(0 322) 457 77 55

Ankara

Remzi Oğuz Arık Mah. Tunalı Hilmi Cad.
Yaprak Apt. No: 94 Kat: 2 D: 9
Kavaklıdere Çankaya - ANKARA

(0 312) 435 18 36

Antalya

Şirinyalı Mah. İsmet Gökşen Cad. Özden
Apt. No:82/6 Muratpaşa - ANTALYA

(0 242) 248 45 20

Bakırköy

İstanbul Cad. Bakırköy İş Merkezi No:
6 Kat: 4 D: 14 Bakırköy - İSTANBUL

(0 212) 570 52 59

Bursa

Muradiye Mah. Çekirge Cad. Koşer Apt.
No: 49 Kat: 2 D: 4 Osmangazi - BURSA

(0 224) 225 64 10

Denizli

Saraylar Mah. 2. Ticari Yol No: 32 Kat: 5
DENİZLİ

(0 258) 265 87 85

Erenköy

Bağdat Cad. Çubukçu Apt. No: 333
Kat: 2 D: 4 Kadıköy - İSTANBUL

(0 216) 348 82 82

Gaziantep

İncilipinar Mah. Gazimuhtarpaşa Bul.
Kepkepzade Park İş Merkezi B Blok No:
18 Kat: 1 D: 5 GAZİANTEP

(0 342) 232 35 35

Girne

Şehit Necati Gürkaya Mevkii Çağdaş Apt.
Kat: 1 D: 1 Girne - KKTC

(0 392) 815 14 54-55-56

İzmir

Şair Eşref Bul. Ragıp Şanlı İş Merkezi
No: 6 Kat: 3 D: 306 Çankaya - İZMİR

(0 232) 445 01 61

İzmit

Hürriyet Cad. Kaya İşhanı No: 39/5 İzmit
KOCAELİ

(0 262) 323 11 33

İzmit İrtibat

Ömerağa Mah. Alemdar Cad. İ. Kolaylı
Apt. No: 8 Kat: 2 İzmit KOCAELİ

(0 262) 260 01 01

Karadeniz Ereğli

Murtaza Mah. Hamamüstü Sok. İ. Esat
Taneri İş Merkezi No: 19 Kat: 2
Karadeniz Ereğli - ZONGULDAK

(0 372) 316 40 50

Kartal

Üsküdar Cad. Cevat Kayacan Apt. No:
26 Kat: 4 D: 8 Kartal - İSTANBUL

(0 216) 306 22 71 - 306 22 06

Kayseri

Cumhuriyet Mah. Sultan Hamam Cad.
Kavuncu İş Merkezi No: 17 Kat: 1 D: 2
KAYSERİ

(0 352) 221 08 68 - 222 82 51

Mersin

Çankaya Mah. Bahri OK İş Merkezi B
Blok No: 78 MERSİN

(0 324) 238 11 89

Uyarı Notu

Bu raporda yer alan yatırım bilgi, yorum ve tavsiyeleri, yorum ve tavsiyede bulunanların kişisel görüşlerine dayanmakta olup finansal bilgi ve genel yatırım tavsiyesi kapsamında hazırlanmıştır ve hiçbir şekilde yatırım danışmanlığı kapsamında değildir. Yatırım danışmanlığı hizmeti; yetkili kuruluşlar tarafından kişilerin risk ve getiri tercihleri dikkate alınarak kişiye özel sunulmaktadır. Burada yer alan yorum ve tavsiyeler ise genel niteliktedir. Bu tavsiyeler, mali durumunuz ile risk ve getiri tercihlerinize uygun olmayabilir. Bu nedenle, sadece burada yer alan bilgilere dayanarak yatırım kararı verilmesi beklentilerinize uygun sonuçlar doğurmayabilir.

Yatırım Danışmanlığı hizmeti talep edilmesi halinde; yatırımcının Tacirler Yatırım Menkul Değerler A.Ş. ile Yatırım Danışmanlığı sözleşmesi imzalamış olması, Yerindelik Testi'ni tamamlamış ve risk grubunun belirlemiş olması zorunludur.

Bu raporda yer alan her türlü bilgi, yorum ve tavsiye uygunluk testi ile tespit edilecek risk grubunuz ve getiri beklentiniz ile uyumlu olmayabilir. Dolayısıyla, uygunluk testi neticesinde risk grubunuz tespit edilmeden sadece burada yer alan bilgilere dayanılarak yatırım kararı verilmesi amaç, bilgi ve tecrübenize uygun sonuçlar doğurmayabilir.

Bu rapor herhangi bir sürede belirli bir getirinin sağlanacağına dair bir taahhüt içermemekte olup, zaman içerisinde piyasa koşullarında meydana gelen değişiklikler nedeniyle yorum ve tavsiyelerde değişiklikler söz konusu olabilir. Bu raporda bahsedilen yatırım araçlarının fiyatları ve değerleri yatırımcıların menfaatlerine aykırı olarak hareket edebilir ve netice itibarıyla yatırımcılar anaparalarını kaybetme riski ile karşı karşıya kalabilirler. Bu raporda yer alan geçmiş performans verileri gelecekte elde edilecek sonuçların bir garantisi olarak kabul edilemez.

Bu raporda yer alan tüm bilgiler ve görüşler yatırımcıları bilgilendirmek amacıyla, Tacirler Yatırım Menkul Değerler A.Ş. tarafından güncel ve güvenilir kaynaklardan temin edilmiş olmakla beraber, Tacirler Yatırım Menkul Değerler A.Ş. söz konusu bilgilerin doğru ve tam olduğunu taahhüt etmemektedir. Raporlardaki yorumlardan, bilgilerin tam veya doğru olmaması ve/veya güncellenme nedeniyle doğabilecek maddi ve manevi zararlardan Tacirler Yatırım Menkul Değerler A.Ş. ve çalışanları sorumlu tutulamaz.

Bu rapor, sadece gönderildiği kişilerin kullanımı içindir. Bu raporun tümü veya bir kısmı Tacirler Yatırım Menkul Değerler A.Ş.'nin yazılı izni olmadan çoğaltılamaz, yayınlanamaz veya üçüncü kişilere gösterilemez, ticari amaçla kullanılamaz. Aksi halde, Tacirler Yatırım Menkul Değerler A.Ş. uğramış olduğu bütün zarar ve ziyana talep etme hakkını saklı tutar.