Haber Başlıkları

- Bu hafta Almanya, Euro Bölgesi, İngiltere ve ABD'den gelecek olan Haziran ayına ilişkin öncü PMI verileri (Markit İmalat, Hizmet ve Bileşik PMI Endeksi verileri) takip edilecek. Bunun yanı sıra ABD'den gelecek olan Mayıs ayı Dayanıklı Mal Siparişleri ve 1Ç20'ye ilişkin nihai (üçüncü okuma) GSYİH Çeyreklik Büyüme Oranı ve Tüketici Harcamaları verileri de yakından izlenecek.
- Bu hafta Perşembe günü gerçekleşecek olan Para Politikası Kurulu toplantısında 25 baz puanlık bir faiz indirimine gidilmesini ve politika faizinin %8'25'den %8'e indirilmesini bekliyoruz. Diğer tarafta risklerin politika faizinde herhangi bir değişiklik olmayabileceği yolunda olduğunu düşünüyoruz. Dolayısıyla politika faizinin %8,25'de sabit bırakılması ihtimalini de göz ardı etmiyoruz. Yılsonu politika faizi tahminimiz %7,5.
- Geçtiğimiz hafta Cuma günü gerçekleşen AB Liderler Zirvesi'nde, koronavirüsün ekonomik sonuçlarıyla mücadeleye yönelik hazırlanan kurtarma paketi ve birliğin gelecekteki bütçesine ilişkin konularda uzlaşı sağlanamadı. AB Konseyi Başkanı Charles Michel, Temmuz ayı ortasında Brüksel'de liderlerin fiziksel olarak katılacakları bir zirve düzenlemeyi planladığını, yakın zamanda müzakerelere yönelik somut tekliflerde bulunacağını söyledi.
- AB Liderler Zirvesinde kurtarma paketine yönelik anlaşma sağlanamamış olması ile birlikte euro sert bir şekilde değer kaybetti. EURUSD paritesi Cuma günü akşam saatlerinde 1,1168 seviyesine kadar gerileyerek yaklaşık son 3 haftanın en düşük seviyesine inerken, eurodaki gerileme ile birlikte yükselişe geçen dolar endeksi 97,70 seviyesi üzerine çıktı.
- İngiltere Başbakanı Boris Johnson, İngiltere'nin karantina hafifletme planlarını yarın açıklayacağı bildirildi.
- Fed Yönetim Kurulu Üyesi Clarida, Fed'in enflasyon ve maksimum istihdamı hedefleme konusunda ikili görevini yerine getirmekten uzak olduğunu ve merkez bankasının ekonomiyi desteklemek için yapabileceği daha çok şey olduğunu bildirdi.
- Minneapolis Fed Başkanı Kashkari (FOMC'de oy sahibi), sonbaharda ikinci bir koronavirüs enfeksiyonu dalgası olabileceğini ve bunun işsizlik oranını artıracağını ve ekonominin toparlanmasını yavaşlatacak bir değişim olacağını bildirdi.
- Avrupa borsaları, ülkelerin karantina tedbirlerini gevşetmeye başlamasının etkisiyle Cuma günün yükselişle tamamladı. ABD borsaları ise haftanın son işlem gününü karışık seyirle tamamladı.

Gelişmiş ülke para birimlerinin son işlem gününe göre getirileri *

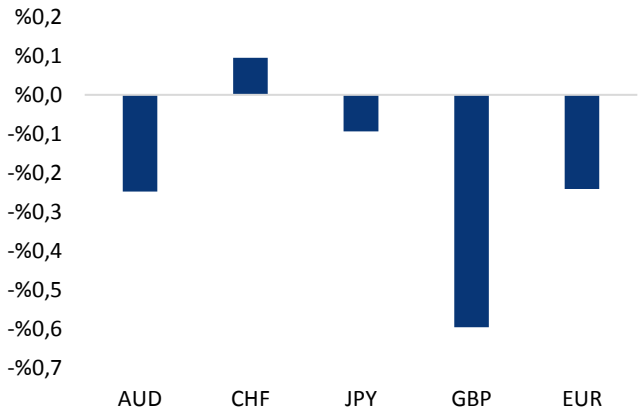

*Kaynak: Bloomberg, Tacirler Yatırım * ABD dolarına karşı*

Gelişmekte olan ülke para birimlerinin son işlem gününe göre getirileri *

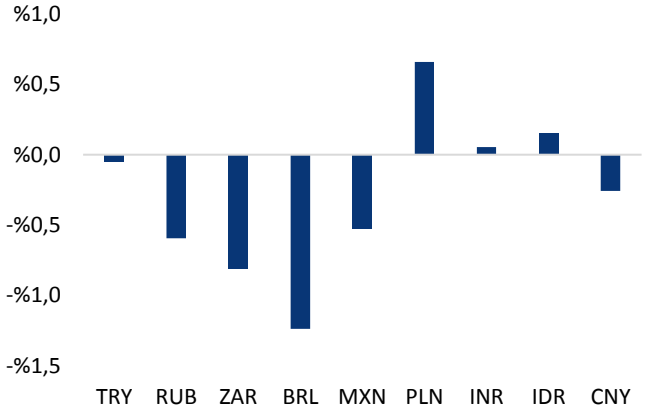

*Kaynak: Bloomberg, Tacirler Yatırım * ABD dolarına karşı*

Günlük Ekonomi Takvimi

Ülke	Veri	Saat	Beklenti	Önceki
	ABD Mayıs Ayı Chicago Fed İmalat Endeksi	15:30	-	-16,74
	ABD Mayıs Ayı Güncel Konut Satışları	17:00	4,15	4,33
	Euro Bölgesi Haziran Ayı (Öncü) Tüketici Güven Endeksi	17:00	-14,5	-18,8

Makroekonomik Gelişmeler

AB Liderler Zirvesinde kurtarma paketine ilişkin anlaşma sağlanamadı

Geçtiğimiz hafta Cuma günü gerçekleşen AB Liderler Zirvesi'nde, koronavirüsün ekonomik sonuçlarıyla mücadeleye yönelik hazırlanan kurtarma paketi ve birliğin gelecekteki bütçesine ilişkin konularda uzlaşı sağlanamadı. AB Konseyi Başkanı Charles Michel ve AB Komisyonu Başkanı Ursula von der Leyen, salgın nedeniyle video konferans yöntemiyle gerçekleştirilen AB Liderler Zirvesi bitiminde basın toplantısı düzenledi. Toplantıda, koronavirüsün ekonomik etkilerine karşı hazırlanan kurtarma programı ile AB'nin 2021-2027 yıllarına yönelik bütçesinin ele alındığını belirten Michel, "Bu konular ilk defa liderler seviyesinde görüşüldü. Farklı yaklaşımlar olumlu biçimde ele alındı. Zorlukları hafife almamalıyız. Şimdi bu konularda müzakere aşamasına geçtik." ifadelerini kullandı. Michel, Temmuz ayı ortasında Brüksel'de liderlerin fiziksel olarak katılacakları bir zirve düzenlemeyi planladığını, yakın zamanda müzakerelere yönelik somut tekliflerde bulunacağını söyledi.

Temmuz ayının başında AB liderliğini Hırvatistan'dan alacak olan Almanya, söz konusu paketin geçirilmesi konusunda oldukça ısrarcı. Almanya Başbakanı Angela Merkel de geçtiğimiz hafta 750 milyar euroluk kurtarma paketinin Temmuz sonundan önce kabul edilmesi için üye ülkelere çağrıda bulunmuştu. Bu paketin geçirilmesi ile birlikte Almanya'nın Temmuz ayından itibaren AB'nin AB dışı ülkelerle ticari ilişkilerini güçlendirme çalışmalarına başlaması bekleniyor.

- Danimarka, Hollanda, İsveç ve Avusturya özellikle kurtarma programındaki hibeyi soğuk karşılıyor. Bu ülkeler, ihtiyaç duyan AB ülkelerine "koşullu" biçimde kredi verilmesini ve bunların ileride geri ödenmesini istiyor.
- Kurtarma fonunun toplam boyutunun 750 milyar avro olmasını öneren AB Komisyonu, bu meblağın 500 milyar eurosunun hibe edilmesini, 250 milyar euronun ise kredi kanalı ile sağlanmasını planlamıştı. Teklifte, fon kaynaklarının büyük kısmının salgından en fazla etkilenen AB ülkelerinden İtalya, İspanya ve Fransa'ya ayrılması dikkati çekmişti.
- AB bütçesi ve kurtarma programına ilişkin karar, üye ülkelerin AB Konseyi'ndeki oy birliği ve Avrupa Parlamentosu onayı ile alınıyor. Söz konusu kurtarma paketi ve gelecekteki bütçe tekliflerinde ortak tutum belirlenmesi için AB ülkeleri arasında zorlu bir müzakere süreci yaşanması bekleniyor.

AB Liderler Zirvesinde kurtarma paketine yönelik anlaşma sağlanamamış olması ile birlikte euro sert bir şekilde değer kaybetti. EURUSD paritesi Cuma günü akşam saatlerinde 1,1168 seviyesine kadar gerileyerek yaklaşık son 3 haftanın en düşük seviyesine inerken, eurodaki gerileme ile birlikte yükselişe geçen dolar endeksi 97,70 seviyesi üzerine çıktı.

Döviz & Emtia Analizleri

USD/TL

USDTRY paritesindeki yatay seyir devam ediyor. Cuma günü gerçekleşen AB Liderler Zirvesi'nde, koronavirüsün ekonomik sonuçlarıyla mücadeleye yönelik hazırlanan kurtarma paketi ve birliğin gelecekteki bütçesine ilişkin konularda uzlaşı sağlanamadı. AB Liderler Zirvesinde kurtarma paketine yönelik anlaşma sağlanamamış olması ile birlikte euro sert bir şekilde değer kaybederken, eurodaki gerileme ile birlikte yükselişe geçen dolar endeksi 97,70 seviyesi üzerine çıktı. Ancak, dolar endeksindeki güçlen meye rağmen USDTRY paritesindeki yatay seyrin sürdüğü görüldü. Kur Cuma günü 6,8350 – 6,8750 gün içi hedef işlem aralığımız içerisinde hareket etmeye devam etti.

USDTRY paritesi bu sabah saatlerinde 6,8440 seviyesinden işlem görüyor. Gelişmekte olan ülke para birimlerinde karışık bir seyir hakimken, Türk lirasının orta sıralarda yer aldığı görülüyor. Yükseliş eğilimini koruyan ve Cuma günü yükselişini dördüncü güne taşıyan dolar endeksi ise bu sabah saatlerinde 97,50 seviyesinden işlem görüyor. Teknik formasyonlar ve göstergeler USDTRY paritesinin bugün içerisinde 6,8350 – 6,8750 bandındaki seyrini koruyabileceğini işaret ediyor.

Bugün yurt içi piyasalarda Haziran Tüketici Güven Endeksi ve Mayıs Yabancı Ziyaretçi Girişleri açıklanacak. Yurt dışında ise ABD Mayıs Ayı Chicago Fed İmalat Endeksi, ABD Mayıs Ayı Güncel Konut Satışları ve Euro Bölgesi Haziran Ayı (Öncü) Tüketici Güven Endeksi verileri takip edilecek.

USD/TL

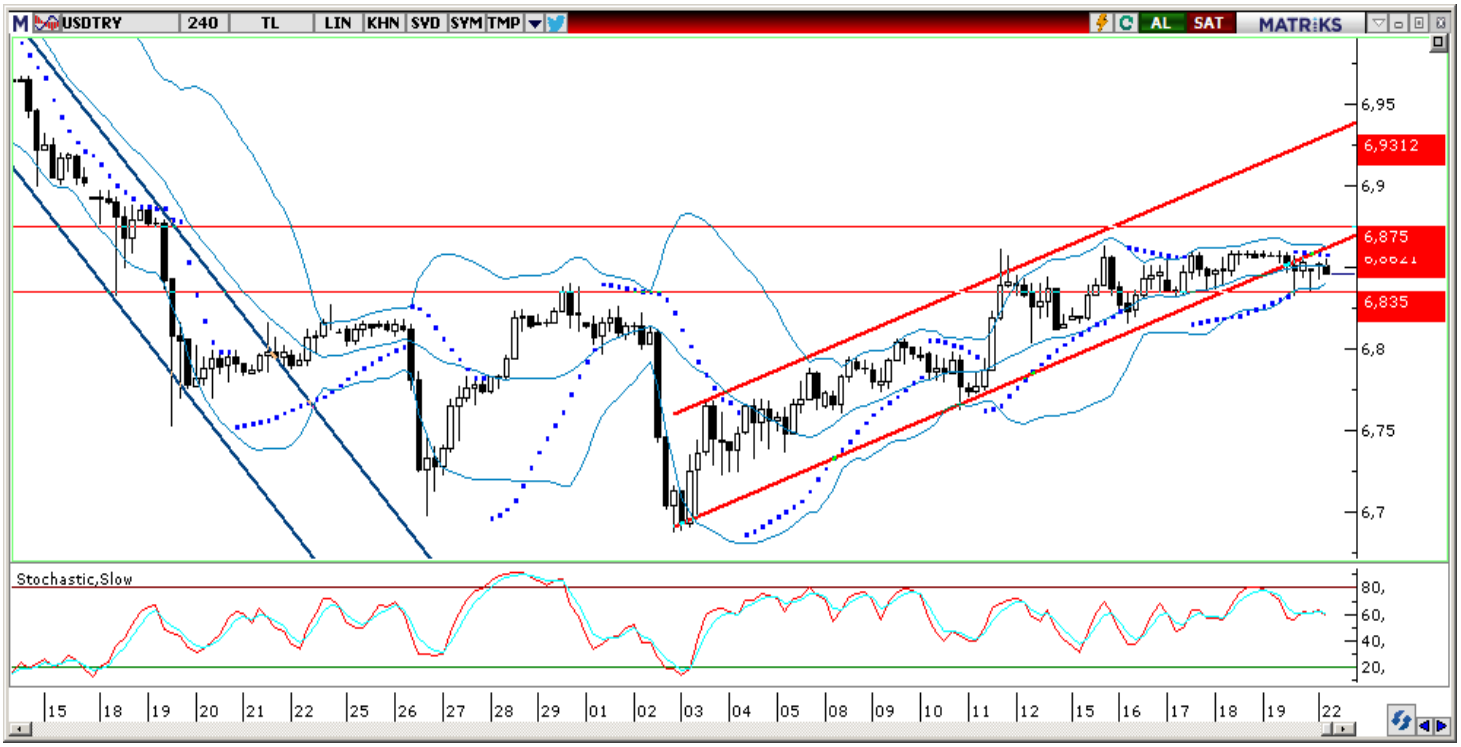

EUR/USD

Geçtiğimiz hafta Cuma günü gerçekleşen AB Liderler Zirvesi'nde, koronavirüsün ekonomik sonuçlarıyla mücadeleye yönelik hazırlanan kurtarma paketi ve birliğin gelecekteki bütçesine ilişkin konularda uzlaşı sağlanamadı. AB Konseyi Başkanı Charles Michel, Temmuz ayı ortasında Brüksel'de liderlerin fiziksel olarak katılacakları bir zirve düzenlemeyi planladığını, yakın zamanda müzakerelere yönelik somut tekliflerde bulunacağını söyledi. AB Liderler Zirvesinde kurtarma paketine yönelik anlaşma sağlanamamış olması ile birlikte euro sert bir şekilde değer kaybetti. EURUSD paritesi Cuma günü akşam saatlerinde 1,1168 seviyesine kadar gerileyerek yaklaşık son 3 haftanın en düşük seviyesine indi ve düşüşünü dördüncü güne taşıdı.

EURUSD paritesi bu sabah saatlerinde 1,1195 seviyesinden işlem görüyor. Son dönemde dolar endeksinde oluşan güvenli liman alımları ve en son Cuma günü euroda görülen satış baskıları ile birlikte paritenin kazançlarını sildiğini ve 1,14 seviyesi üzerinden 1,11'li seviyelere kadar gerilediğini gördük. Ancak teknik göstergeler bize paritedeki bu düşüş eğiliminin sınırlı kalabileceğini işaret ediyor. Öyle ki EURUSD paritesindeki uzun vadeli teknik görünüme baktığımızda, paritenin aylık grafiğinde oluşturmuş olduğu ve Mayıs 2018 tarihinden bu yana sürdürdüğü düşüş kanalını Haziran ayı itibarıyla yukarı yönlü kırmış olduğunu görmekteyiz. Söz konusu kanal kırılması aşağıda yer alan grafik üzerinden görülebilir. Teknik kurallar ve göstergeler bize EURUSD paritesindeki bu kanal kırılması hareketinin, uzun vadeli bir yükseliş eğiliminin başlangıcı olabileceğinin sinyalini veriyor. Momentum ve trend göstergelerinin ürettikleri sinyalleri göz önünde bulundurarak EURUSD paritesinin önümüzdeki dönemde 1,15 seviyesi üzerini hedef alabileceği görüşündeyiz. Kısa vadeli görünüm de ise 1,12 seviyesi altındaki seyrin kalıcı olmayabileceğini ve paritenin yeniden 1,12 seviyesi üzerine yerleşebileceği görüşündeyiz.

Bugün ABD Mayıs Ayı Chicago Fed İmalat Endeksi, ABD Mayıs Ayı Güncel Konut Satışları ve Euro Bölgesi Haziran Ayı (Öncü) Tüketici Güven Endeksi verileri takip edilecek.

EUR/USD

XAU/USD

Dün sabahki bültenimizde ons altında 1715 seviyesine denk gelen 50 günlük hareketli ortalamayı takip ettiğimizi belirtmiş, altın fiyatlarının bu seviye üzerinde tutunması durumunda kısa vadede 1740 seviyesine doğru yükseliş kaydetmesini beklediğimizi ifade etmiştik. Cuma günü gerçekleşen AB Liderler Zirvesi'nde koronavirüsün ekonomik sonuçlarıyla mücadeleye yönelik hazırlanan kurtarma paketi ve birliğin gelecekteki bütçesine ilişkin konularda uzlaşı sağlanamaması üzerine artan güvenli liman alımları ile birlikte sert bir yükseliş kaydeden ons altın fiyatları 1740 seviyesi üzerine yükseldi. Bugün piyasa açılışı itibarıyla yükselişini hızlandıran ons altın 1758 seviyesi üzerini test etti.

Aşağıdaki grafik üzerinden de görülebileceği gibi ons altın fiyatları Cuma günkü yükseliş hareketi ile birlikte kısa vadeli düşüş kanalını yukarı yönlü kırmış bulunuyor. Bu sabah saatleri itibarıyla altın fiyatlarının 1750 seviyesi üzerinde tutunma çabası içerisinde olduğu görülüyor. Kısa vadeli teknik göstergeler ons altının 1740 – 1770 bandında dalgalanabileceğinin sinyalini veriyor.

Bugün ABD Mayıs Ayı Chicago Fed İmalat Endeksi, ABD Mayıs Ayı Güncel Konut Satışları ve Euro Bölgesi Haziran Ayı (Öncü) Tüketici Güven Endeksi verileri takip edilecek.

XAU/USD

Piyasalara Genel Bakış

	Son Fiyat / Değer	Değişim				
		1 günlük	1 haftalık	1 aylık	6 aylık	YBB
Hisse senedi endeksleri						
Gelişmiş Piyasalar						
S&P	3.098	-%0,6	%1,9	%4,8	-%3,8	-%4,1
DAX	12.331	%0,4	%3,2	%11,4	-%7,4	-%6,9
FTSE	6.293	%1,1	%3,1	%5,0	-%17,0	-%16,6
Nikkei	22.479	%0,3	%4,7	%10,6	-%5,4	-%4,7
Gelişmekte olan Piyasalar						
Türkiye	113.612	%1,0	%3,4	%10,3	%2,2	-%0,7
Çin	2.968	%0,3	%3,0	%5,8	-%1,0	-%2,4
Hindistan	34.732	%1,0	%5,5	%14,3	-%15,9	-%15,0
Endonezya	4.942	%0,0	%2,6	%8,8	-%21,3	-%21,5
Rusya	2.759	%1,3	%0,5	%1,8	-%8,5	-%9,4
Brezilya	96.572	%0,5	%4,1	%17,5	-%16,1	-%16,5
Meksika	38.405	%2,1	%1,9	%7,3	-%13,7	-%11,8
Güney Afrika	54.224	%0,5	%1,7	%8,1	-%5,6	-%5,0
Oynaklık Endeksleri						
VIX	35	%6,6	-%2,7	%15,0	%181,0	%154,9
EM VIX	32	-%6,1	-%16,4	%3,4	%105,3	%83,0
MOVE	53	-%3,1	-%4,2	-%11,1	-%0,5	-%8,3
Döviz Kurları (ABD dolarına karşı)						
Türkiye	6,8528	%0,0	%0,6	%1,1	%15,4	%15,2
Brezilya	5,3114	-%1,2	%5,2	-%7,7	%30,6	%31,8
Güney Afrika	17,3316	-%0,8	%1,5	-%5,5	%21,8	%23,8
Çin	7,071	-%0,3	-%0,2	-%0,4	%0,9	%1,5
Hindistan	76,1862	%0,1	%0,4	%0,7	%7,3	%6,7
Endonezya	14100	%0,2	-%0,2	-%4,5	%0,8	%1,7
CDS *						
Türkiye	469,4	-9,3	-0,5	a.d.	a.d.	175,2
Brezilya	262,7	-1,7	4,5	-70,3	266,5	59,2
Güney Afrika	279,8	-9,5	-0,1	-85,6	239,8	20,6
Endonezya	123,8	-2,0	-30,8	-31,2	a.d.	a.d.
Rusya	91,1	-4,1	1,0	a.d.	a.d.	59,4
10 yıllık bono faizleri						
Türkiye	%13,2	0,0	0,2	-1,0	0,8	1,0
Brezilya	%7,2	0,0	0,3	a.d.	0,1	-3,1
Hindistan	%5,9	0,0	0,1	0,1	-0,9	-0,7
Endonezya	%7,2	0,0	0,0	-0,5	-0,1	0,1
10 yıllık Eurobond faizleri (USD)						
Türkiye	%6,5	-0,05	-0,23	a.d.	0,33	0,38
Brezilya	%5,0	0,03	-0,02	-0,22	1,27	1,28
Güney Afrika	%4,2	0,00	-0,17	-0,86	0,31	0,34
Endonezya	%2,6	-0,04	-0,05	-0,30	-0,32	-0,32
Emtia						
Ham Petrol - Brent USD/varil	42,19	%1,6	%8,9	%21,8	-%36,6	-%36,1
Ham Petrol - WTI USD/varil	39,75	%2,3	%9,6	%22,3	-%35,1	-%34,9
Altın - USD / oz	1745,9	%1,2	%1,0	%0,0	%18,1	%14,6
Gümüş - USD / t oz.	17,847	%1,9	%2,1	-%0,3	%4,6	-%0,4
Commodity Bureau Index	363,18	-%0,1	-%0,8	-%1,3	-%8,8	-%9,6

** Değişim değerleri baz olarak ifade edilmiştir.*

Kaynak: Bloomberg

Yatırım Merkezlerimiz

Genel Müdürlük
Nispetiye Cad. B-3 Blok Kat: 9 Akmerkez
Etiler - İSTANBUL
0 212 355 46 46

Adana
Cemal Paşa Mah. Gazipaşa Bul.
Cemal Uğurlu Apt. Kat: 1 D: 4 ADANA

(0 322) 457 77 55

Ankara
Remzi Oğuz Arık Mah. Tunalı Hilmi Cad.
Yaprak Apt. No: 94 Kat: 2 D: 9
Kavaklıdere Çankaya - ANKARA

(0 312) 435 18 36

Antalya
Şirinyalı Mah. İsmet Gökşen Cad. Özden
Apt. No:82/6 Muratpaşa - ANTALYA

(0 242) 248 45 20

Bakırköy
İstanbul Cad. Bakırköy İş Merkezi No:
6 Kat: 4 D: 14 Bakırköy - İSTANBUL

(0 212) 570 52 59

Bursa
Muradiye Mah. Çekirge Cad. Koçer Apt.
No: 49 Kat: 2 D: 4 Osmangazi - BURSA

(0 224) 225 64 10

Denizli
Urban İş Merkezi 2. Ticari Yol Daire 26
Kat: 6 Bayramyeri - DENİZLİ

(0 258) 265 87 85

Erenköy
Bağdat Cad. Çubukçu Apt. No: 333
Kat: 2 D: 4 Kadıköy - İSTANBUL

(0 216) 348 82 82

Gaziantep
İncilipinar Mah. Gazimuhtarpaşa Bul.
Kepkepzade Park İş Merkezi B Blok No:
18 Kat: 1 D: 5 GAZİANTEP

(0 342) 232 35 35

Girne
Ziya Rızkı Cad. Şehit Necati Gürkaya Sok.
Kat: 1 D: 1 Girne - KKTC

(0 392) 815 14 54-55-56

İzmir
Şair Eşref Bul. Ragıp Şanlı İş Merkezi
No: 6 Kat: 3 D: 306 Çankaya - İZMİR

(0 232) 445 01 61

İzmit
Hürriyet Cad. Kaya İşhanı No: 39/5 İzmit -
KOCAELİ

(0 262) 323 11 33

İzmit İrtibat
Ömerağa Mah. Alemdar Cad. İ. Kolaylı
Apt. No: 8 Kat: 2 İzmit KOCAELİ

(0 262) 260 01 01

Karadeniz Ereğli
Murtaza Mah. Hamamüstü Sok. İ. Esat
Taneri İş Merkezi No: 19 Kat: 2
Karadeniz Ereğli - ZONGULDAK

(0 372) 316 40 50

Kartal
Üsküdar Cad. Cevat Kayacan Apt. No:
26 Kat: 4 D: 8 Kartal - İSTANBUL

(0 216) 306 22 71 - 306 22 06

Kayseri
Cumhuriyet Mah. Turan Cad. Turan Plaza
Apt. No:8 Kat:2 D:5 Melikgazi / KAYSERİ

(0 352) 221 08 68 - 222 82 51

Mersin
Çankaya Mah. Bahri Ok İş Merkezi B
Blok No: 78 MERSİN

(0 324) 238 11 89

Marmaris İrtibat Bürosu
Kemeraltı Mah. Orgeneral Mustafa
Muğlalı Cad. Güven Apt. No: 22 D: 2
Marmaris / MUĞLA

(0 252) 321 08 00

Akatlar İrtibat Bürosu
Akat Mahallesi Meydan Caddesi B Blok
No: 16 D:8 (Eski No D:10) Beşiktaş-
İSTANBUL

(0 212) 355 4646

Merkez Şube
Akat Mahallesi Meydan Caddesi B
Blok No: 16 D:7 (Eski No D:9) Beşiktaş-
İSTANBUL

(0 212) 355 4646

Uyarı Notu

Bu raporda yer alan yatırım bilgi, yorum ve tavsiyeleri, yorum ve tavsiyede bulunanların kişisel görüşlerine dayanmakta olup finansal bilgi ve genel yatırım tavsiyesi kapsamında hazırlanmıştır ve hiçbir şekilde yatırım danışmanlığı kapsamında değildir. Yatırım danışmanlığı hizmeti; yetkili kuruluşlar tarafından kişilerin risk ve getiri tercihleri dikkate alınarak kişiye özel sunulmaktadır. Burada yer alan yorum ve tavsiyeler ise genel niteliktedir. Bu tavsiyeler, mali durumunuz ile risk ve getiri tercihlerinize uygun olmayabilir. Bu nedenle, sadece burada yer alan bilgilere dayanarak yatırım kararı verilmesi beklentilerinize uygun sonuçlar doğurmayabilir.

Yatırım Danışmanlığı hizmeti talep edilmesi halinde; yatırımcının Tacirler Yatırım Menkul Değerler A.Ş. ile Yatırım Danışmanlığı sözleşmesi imzalamış olması, Yerindelik Testi'ni tamamlamış ve risk grubunun belirlemiş olması zorunludur.

Bu raporda yer alan her türlü bilgi, yorum ve tavsiye uygunluk testi ile tespit edilecek risk grubunuz ve getiri beklentiniz ile uyumlu olmayabilir. Dolayısıyla, uygunluk testi neticesinde risk grubunuz tespit edilmeden sadece burada yer alan bilgilere dayanılarak yatırım kararı verilmesi amaç, bilgi ve tecrübenize uygun sonuçlar doğurmayabilir.

Bu rapor herhangi bir sürede belirli bir getirinin sağlanacağına dair bir taahhüt içermemekte olup, zaman içerisinde piyasa koşullarında meydana gelen değişiklikler nedeniyle yorum ve tavsiyelerde değişiklikler söz konusu olabilir. Bu raporda bahsedilen yatırım araçlarının fiyatları ve değerleri yatırımcıların menfaatlerine aykırı olarak hareket edebilir ve netice itibarıyla yatırımcılar anaparalarını kaybetme riski ile karşı karşıya kalabilirler. Bu raporda yer alan geçmiş performans verileri gelecekte elde edilecek sonuçların bir garantisi olarak kabul edilemez.

Bu raporda yer alan tüm bilgiler ve görüşler yatırımcıları bilgilendirmek amacıyla, Tacirler Yatırım Menkul Değerler A.Ş. tarafından güncel ve güvenilir kaynaklardan temin edilmiş olmakla beraber, Tacirler Yatırım Menkul Değerler A.Ş. söz konusu bilgilerin doğru ve tam olduğunu taahhüt etmemektedir. Raporlardaki yorumlardan, bilgilerin tam veya doğru olmaması ve/veya güncellenme nedeniyle doğabilecek maddi ve manevi zararlardan Tacirler Yatırım Menkul Değerler A.Ş. ve çalışanları sorumlu tutulamaz.

Bu rapor, sadece gönderildiği kişilerin kullanımı içindir. Bu raporun tümü veya bir kısmı Tacirler Yatırım Menkul Değerler A.Ş.'nin yazılı izni olmadan çoğaltılamaz, yayınlanamaz veya üçüncü kişilere gösterilemez, ticari amaçla kullanılamaz. Aksi halde, Tacirler Yatırım Menkul Değerler A.Ş. uğramış olduğu bütün zarar ve ziyanı talep etme hakkını saklı tutar.