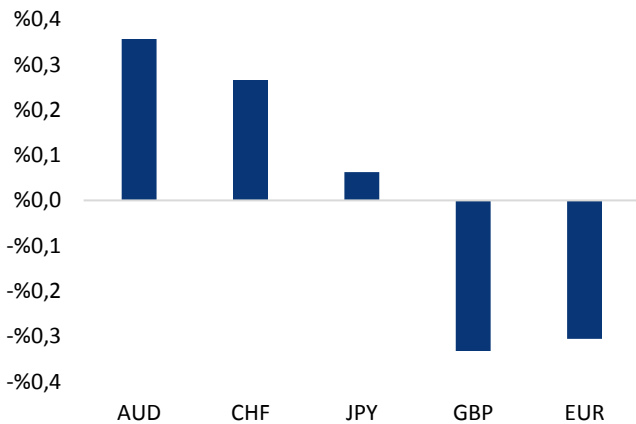


Haber Başlıkları

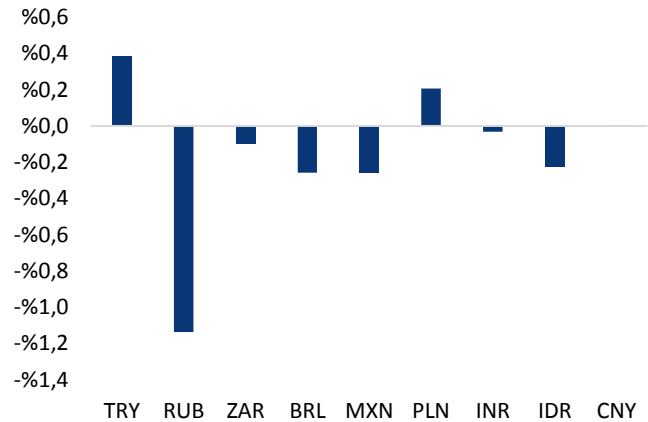
- Japonya Merkez Bankası Başkanı Haruhiko Kuroda, BOJ'un güçlü genişlemeyi sürdürmesinin uygun olduğunu ifade etti. Kuroda, Tokyo'da gerçekleştirdiği konuşmasında Japonya ekonomisinin iyi durumda olduğunu belirtti ve finansal sistemin istikrarını koruduğunun altını çizdi. BOJ'un % 2 enflasyon hedefine ulaşmak için hala uzun bir yolu olduğunu ifade eden Kuroda, fiyat ivmesinin yakından izlenmesi gerektiğinin sinyalini verdi.
- İngiltere Merkez Bankası, İngiltere ekonomisinin göreceli canlı görünümünü içeren bir rapor yayınladı. İngiltere Merkez Bankası Başkanı Mark Carney'nin Brexit'in İngiltere ekonomisine etkilerine ilişkin endişelerinin altını çizmesinin bir gün ardından yayınlanan raporda, ılımlı büyüme ve güçlenen yatırım hedefleri görüldü.
- İngiltere Merkez Bankası Baş Ekonomisti Andy Haldane, politika sıkılaştırmasını çok fazla ertelemenin risklerinin yükseldiğini ve Haziran kadar yakın bir zamanda faiz artırımını için oy vermeyi değerlendirdiğini belirterek Para Politikası Kurulu'ndaki şahinlere katılabileceğinin sinyalini verdi. Haldane'in açıklamaları ve İngiltere Merkez Bankasının raporu sonrasında sterlin kayıplarının bir kısmını telafi etti.
- Petrol fiyatları, ABD'de artan üretimin OPEC'in küresel arz fazlasını gidermeye yönelik çabalarını olumsuz etkileyeceği beklentisi ile, ayı piyasasına girmesine neden olan düşüşünü korudu.
- Philadelphia Fed Başkanı Harker, "Eylül toplantısı bilançoğu küçültmeye başlamak için uygun olabilir" dedi.
- ABD'de 2. el konut satışları düşüş beklentilerinin aksine artarak sektörde toparlanmanın sürdüğünü gösterdi. National Association of Realtors (NAR) verilerine göre 2. el konut satışları Mayıs'ta %1,1 artışla 5,62 milyona ulaştı. Beklenti %0,4 düşüştü.
- Petrol fiyatlarının son 7 ayın en düşük seviyesine gerilemesi küresel piyasalarda negatif bir hava yaratıyor. Borsalarda enerji şirketlerine gelen satış endekslerini aşağı çekerken, petrol ihraç eden ülke paralarının değer kaybettiği görüldü. Gerileyen risk iştahı ve yükselen güvenli liman arayışı devlet tahvillerinin faizlerinde düşüslere neden oldu.

Gelişmiş ülke para birimlerinin son işlem gününe göre getirileri *



Kaynak: Bloomberg, Tacirler Yatırım * ABD dolarına karşı

Gelişmekte olan ülke para birimlerinin son işlem gününe göre getirileri *



Kaynak: Bloomberg, Tacirler Yatırım * ABD dolarına karşı

Günlük Ekonomi Takvimi

Ülke	Veri	Saat	Beklenti	Önceki
	Türkiye Haziran Ayı Tüketici Güven Endeksi	10:00		72,8
	ABD Haftalık İşsizlik Başvuruları	15:30	240K	237K
	Euro Bölgesi Haziran Ayı Tüketici Güveni	17:00	-3	-3,3
	FOMC Üyesi Powell'ın Konuşması	17:00		
	ABD Mayıs Ayı Öncü Gösterge Endeksi	17:00	%0,3	%0,3

Makroekonomik Gelişmeler

İngiltere Merkez Bankası yetkilileri ekonomik görünüm konusunda bölünmüş durumda

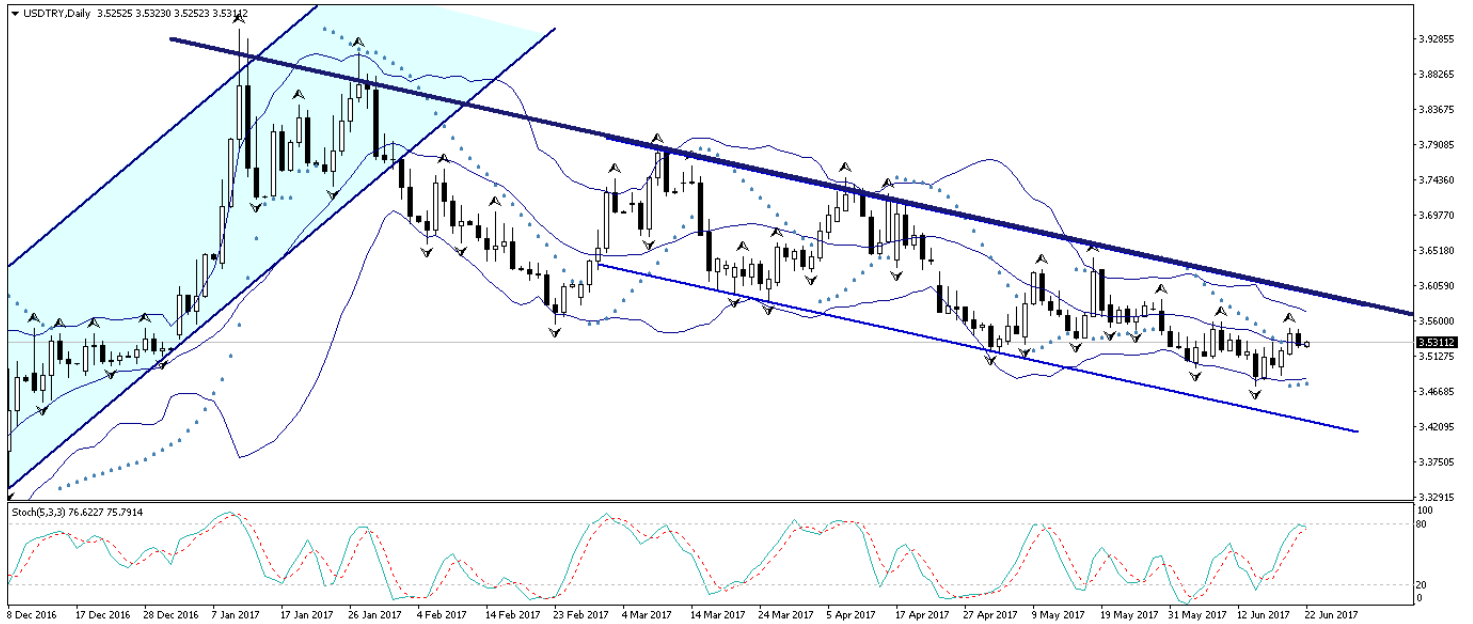
İngiltere Merkez Bankası (BOE) Başkanı Carney, Salı günü gerçekleştirdiği konuşmasında, Brexit'in ekonomiye etkisi konusunda hala endişeli olduğunu ifade etmekle birlikte, faizleri yakın bir zamanda artırma konusunda acele etmeyeceğinin işaretini vermişti. Bunun üzerine BOE dün, İngiltere ekonomisinin göreceli canlı görünümünü içeren bir rapor yayınladı. İngiltere Merkez Bankası Başkanı Mark Carney'nin Brexit'in İngiltere ekonomisine etkilerine ilişkin endişelerinin altını çizmesinin bir gün ardından yayınlanan raporda, ılımlı büyüme ve güçlenen yatırım hedefleri görüldü. Bankanın dün yayınladığı raporda, zayıf sterlinin ve daha güçlü küresel büyümenin imalatı ve ihracatı desteklediği kaydedildi. Raporda, şirketlerin işe alımlarda yaşadıkları zorlukların arttığı ve işgünü piyasasında koşulların sıkılaştığı kaydedildi. Yine de, çalışan maliyetlerinin düşük olduğu bildirildi. Salı günü açıklama yapan BOE Başkanı Carney, maaş büyümesinin cansız olduğu açıklamasında bulunmuş, faizleri artırmadan önce maaşların artmaya başladığını görmek istediğini dile getirmişti. Raor sonrasında sterlinin dolar karşısında yükselişe geçtiği görüldü. Dün yayınlanan raporun yanı sıra, BOE Baş Ekonomisti Andy Haldane'in dünkü açıklamaları da sterlin üzerinde etkili oldu. Haldane, politika sıkılaştırmasını çok fazla erteleme risklerinin yükseldiğini ve Haziran kadar yakın bir zamanda faiz artırımını için oy vermeyi değerlendirdiğini belirterek Para Politikası Kurulu'ndaki şahinlere katılabileceğinin sinyalini verdi. Sterlin, Haldane'in yorumları ve BOE raporu sonrasında güçlü yükseldi ve Salı günü kayıplarının bir kısmını geri aldı.

Döviz & Emtia Analizleri

USD/TRY

Petrol fiyatlarının son 7 ayın en düşük seviyesine gerilemesi küresel piyasalarda negatif bir hava yaratıyor. Borsalarda enerji şirketlerine gelen satış endekslerini aşağı çekerken, petrol ihraç eden ülke paralarının değer kaybettiği görüldü. Gerileyen risk iştahı ve yükselen güvenli liman arayışı devlet tahvillerinin faizlerinde düşümlere neden oldu. Ancak, piyasada artan risk iştahına rağmen, kar realizasyonları ve iki günlük yükselişin ardından durulan dolar endeksi sayesinde USDTRY paritesi dün 3,55 seviyesinden geri çekilerek 3,53'ün altına kadar geriledi. Beklentimiz kurun 3,53 seviyesi altına inmemesi yönündeydi, ancak bu sabah saatleri itibariyle kurda yeniden 3,53 seviyesi üzerine çıkma çabası olduğu görülüyor. Bu noktada kurun 3,53 seviyesi üzerinde tutunması durumunda yeniden 3,55 seviyesine doğru yükselişe geçmesi beklenebilir. Bugün içerisinde kurda 3,5260 – 3,55 seviyeleri arasında bir seyir beklemekteyiz. Kurdaki güncel teknik seviyelere bakacak olursak: Bu sabah saatleri itibariyle 3,5311 seviyesinden işlem görmekte olan USDTRY paritesinde 3,5430 seviyesi direnç, 3,5296 seviyesi ise destek konumunda. 3,5430 direncinin yukarı yönlü kırılması durumunda bir sonraki direnç seviyemiz 3,55, 3,5296 desteğinin aşağı yönlü kırılması durumunda ise bir sonraki destek seviyemiz 3,5191.

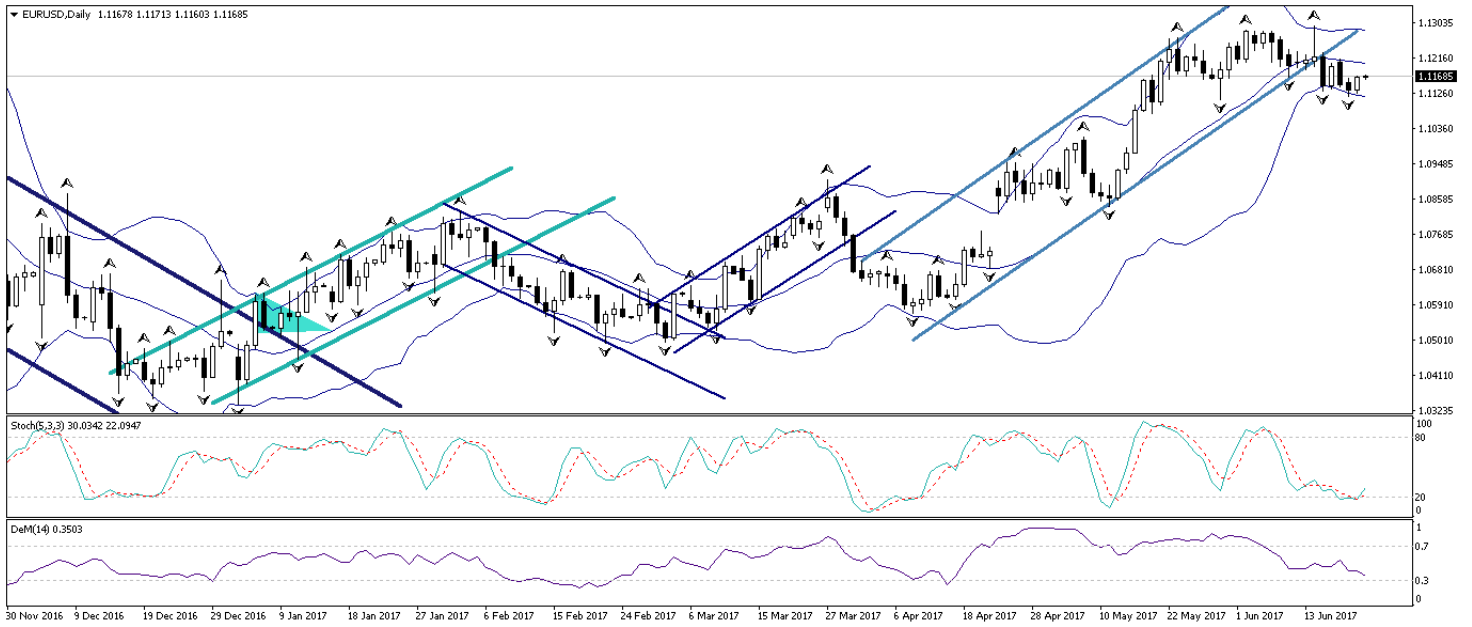
USD/TL



EUR/USD

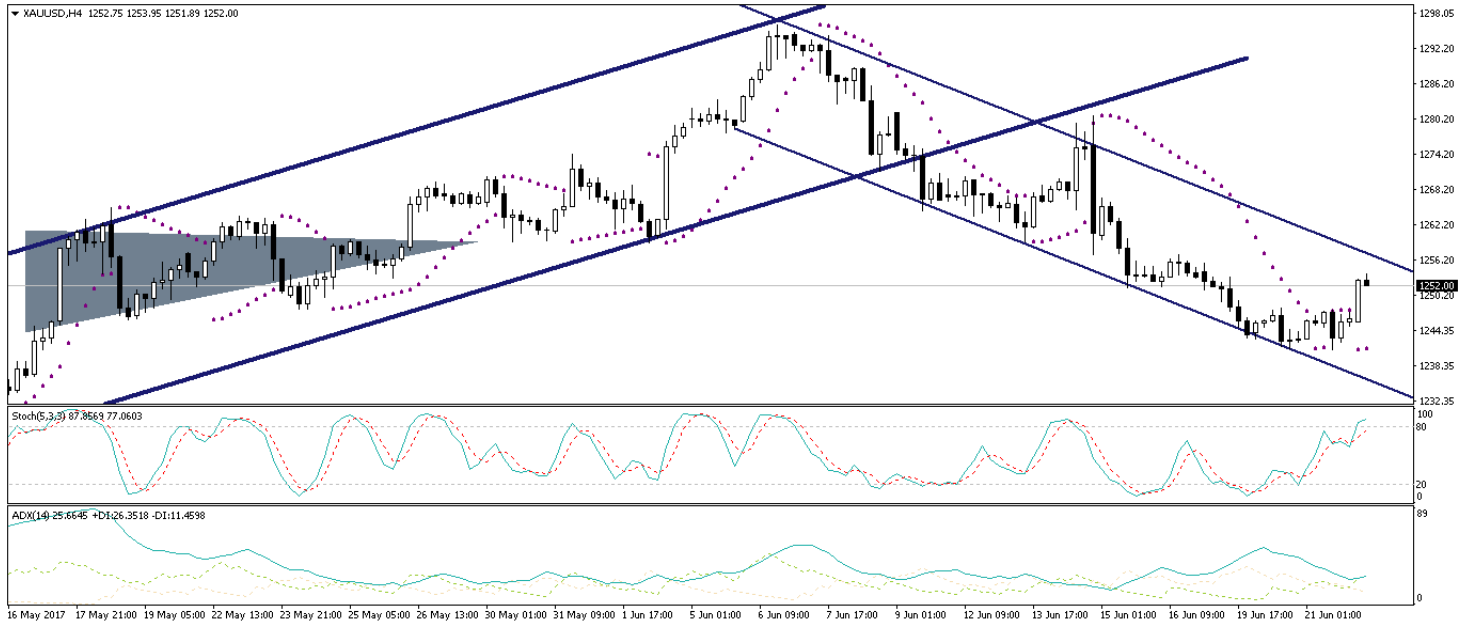
Haziran ayının ilk haftasından bu yana istikrarlı bir yükseliş hareketi içerisinde bulunan dolar endeksi, 96,32 seviyesinden 97,87'ye kadar yükselmiş durumda. ABD ekonomisine yönelik iyimser açıklamalarda bulunan FOMC üyelerinin etkisi ile birlikte Pazartesi ve Salı günlerini üst üste yükselişle kapatan dolar endeksinin, dün gün içerisinde biraz durulduğunu ve kazançlarının ufak bir kısmını geri verdiğini gördük. Dolar endeksindeki yükselişin durulması ile birlikte yönünü yukarı çeviren EURUSD paritesi ise, 1,1168 direncine kadar yükseldi. EURUSD paritesinde kısa vadede 1,12 üzerinde bir seyir oluşması teknik açıdan zor görünüyor. Dolayısı ile paritedeki mevcut yukarı yönlü düzeltme hareketinin 1,1188 direncini aşmasının zor olduğunu ve paritenin bu seviyelerden kısa vadeli satış fırsatları verebileceğini düşünmekteyiz. Kısa vadeli yükseliş kanalını aşağı yönlü kırmış olan paritede mevcut düşüş eğiliminin kısa vadede sürmesini beklemekteyiz. Dolayısı ile olası yukarı yükseliş hareketlerinin satış fırsatı olarak sınırlı kalması beklenebilir. Paritedeki güncel teknik seviyelere bakalım olursak: Bu sabah saatleri itibariyle 1,1165 seviyesinden işlem görmekte olan EURUSD paritesinde, 1,1145 seviyesi destek, 1,1168 seviyesi ise direnç konumunda. Paritede 1,1168 direncinin yukarı yönlü kırılması durumunda bir sonraki direnç seviyemiz 1,1188, 1,1145 desteğinin aşağı yönlü kırılması durumunda ise bir sonraki destek seviyemiz 1,1126.

EUR/USD



XAU/USD

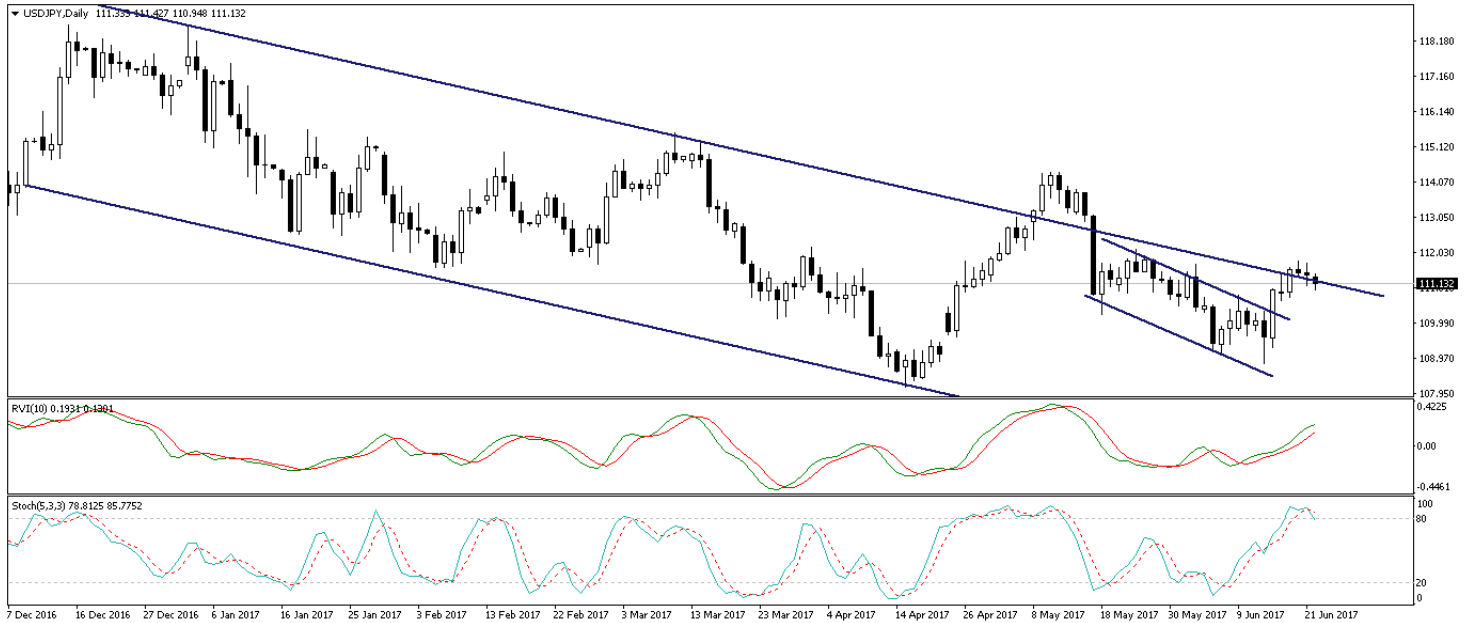
ABD ekonomisine yönelik iyimser açıklamalarda bulunan FOMC üyelerinin etkisi ile birlikte Pazartesi ve Salı günlerini üst üste yükselişle kapatan dolar endeksinin, dün gün içerisinde biraz durulduğunu ve kazançlarının ufak bir kısmını geri verdiğini gördük. Dolar endeksindeki güçlü yükselişin durulması ile birlikte yönünü yukarı çeviren altın fiyatları, yeniden 1250 seviyesi üzerine çıkmayı başardı. Bu sabah saatleri itibariyle 1250 seviyesi üzerindeki seyrini sürdürmekte olan altın fiyatlarında bugün içerisinde 1250 – 1255 seviyeleri arasında bir seyir görmeyi beklemekteyiz. Ancak dolar endeksindeki soluklanmanın sona ermesi ve endeksin yükselişine devam etmesi durumunda altının kısa vadede satıcı seyrini sürdürmesi beklenebilir. Altın fiyatlarındaki güncel teknik seviyelere bakacak olursak: Bu sabah saatleri itibariyle 1252 seviyesinden işlem görmekte olan altın fiyatlarında 1250 seviyesi destek, 1255 seviyesi ise direnç konumunda. 1255 direncinin yukarı yönlü kırılması durumunda bir sonraki direnç seviyemiz 1260, 1250 desteğinin aşağı yönlü kırılması durumunda ise bir sonraki destek seviyemiz 1245.

XAU/USD

USD/JPY

Dün sabahki bültenimizde, USDJPY partisindeki kısa vadeli gidişat açısından 111,20 desteği civarındaki seyrin önemli olduğunu belirtmiş, paritenin bu destek üzerinde tutunamaması durumunda düşüş hareketini devam ettirmesinin beklenebileceğini ifade etmiştik. Dün gün içerisinde 111,20 seviyesi altına sarkan parite, Asya seansında 110,95 seviyesine kadar indi. Petrol fiyatlarındaki sert düşüş nedeniyle güvenli liman talebinde görülen artış ve dolar endeksindeki kısmi geri çekilme, USDJPY paritesini aşağı yönlü baskılıyor. Bu sabah saatleri itibariyle 111 seviyesi üzerinde hareket eden paritenin bugün içerisinde teknik olarak 111 – 111,50 seviyeleri arasında hareket etmesi beklenebilir. Paritedeki güncel teknik seviyelere bakacak olursak: Bu sabah saatleri itibariyle 111,13 seviyesinden işlem görmekte olan USDJPY paritesinde 110,50 seviyesi destek, 111,20 seviyesi ise direnç konumunda. 110,50 desteğinin aşağı yönlü kırılması durumunda bir sonraki destek seviyemiz 109,74, 111,20 direncinin yukarı yönlü kırılması durumunda ise bir sonraki direnç seviyemiz 112.

USD/JPY



Piyasalara Genel Bakış

	Son Fiyat / Değer	Değişim				
		1 günlük	1 haftalık	1 aylık	6 aylık	YBB
Hisse senedi endeksleri						
Gelişmiş Piyasalar						
S&P	2.436	-%0,1	-%0,1	%1,7	%7,7	%8,8
DAX	12.774	-%0,3	-%0,2	%1,2	%11,5	%11,3
FTSE	7.448	-%0,3	-%0,4	-%0,6	%5,4	%4,3
Nikkei	20.139	%0,1	%1,6	%2,4	%3,7	%5,4
Gelişmekte olan Piyasalar						
Türkiye	99.390	%0,1	-%0,2	%3,1	%28,4	%27,2
Çin	3.156	%0,8	%1,5	%3,4	%1,3	%2,5
Hindistan	31.284	%0,2	%0,9	%2,6	%20,7	%17,7
Endonezya	5.819	%0,0	%0,7	%1,2	%15,4	%9,9
Rusya	1.851	-%0,4	%0,7	-%5,1	-%14,9	-%17,1
Brezilya	60.762	%0,0	-%1,7	-%1,5	%6,1	%0,9
Meksika	48.983	-%0,1	-%0,6	%0,1	%8,8	%7,3
Güney Afrika	51.403	%0,5	-%0,4	-%5,7	%3,1	%1,5
Oynaklık Endeksleri						
VIX	11	-%1,0	%1,0	-%1,6	-%4,6	-%23,4
EM VIX	14	-%2,5	-%13,1	-%16,1	-%25,6	-%36,1
MOVE	52	%0,1	-%1,1	-%6,9	-%30,2	-%27,9
Döviz Kurları (ABD dolarna karşı)						
Türkiye	3,5309	-%0,4	%1,2	-%0,8	%0,6	%0,2
Brezilya	3,3363	%0,3	%1,9	%2,1	%0,2	%2,7
Güney Afrika	13,0805	%0,1	%3,6	-%1,1	-%6,6	-%4,8
Çin	6,8295	%0,0	%0,6	-%0,8	-%1,6	-%1,7
Hindistan	64,5225	%0,0	%0,4	%0,0	-%5,0	-%5,0
Endonezya	13319	%0,2	%0,3	%0,1	-%1,1	-%1,1
CDS *						
Türkiye	194,2	-0,8	12,4	-25,3	-43,9	-22,4
Brezilya	244,7	1,2	13,2	-22,0	-50,8	49,4
Güney Afrika	195,3	-2,4	17,5	-12,0	a.d.	a.d.
Endonezya	117,9	3,3	4,2	-12,5	-35,5	32,8
Rusya	176,2	0,0	17,3	7,3	a.d.	a.d.
10 yıllık bono faizleri						
Türkiye	%10,4	-0,1	0,7	-0,3	-0,8	-1,0
Brezilya	%10,6	0,1	0,0	-1,1	-1,0	a.d.
Güney Afrika	%8,6	0,0	0,2	-0,1	-0,4	-0,3
Hindistan	%6,4	0,0	0,0	-0,2	0,0	-0,1
Endonezya	%6,8	0,1	-0,1	-0,2	-1,0	-1,1
10 yıllık Eurobond faizleri (USD)						
Türkiye	%5,1	0,01	0,61	-0,10	-0,84	-0,77
Brezilya	%4,9	0,05	0,27	-0,06	-0,61	-0,60
Güney Afrika	%4,4	0,00	0,00	-0,16	-0,44	-0,43
Endonezya	%3,6	0,01	0,00	-0,11	-0,83	-0,69
Emtia						
Ham Petrol - Brent USD/varil	44,82	-%2,6	-%4,6	-%16,8	-%17,7	-%21,1
Ham Petrol - WTI USD/varil	42,53	-%1,6	-%4,9	-%16,2	-%19,0	-%20,8
Altın - USD / oz	1243,4	%0,2	-%2,3	-%1,4	%9,9	%8,0
Gümüş - USD / t.oz.	16,374	-%0,3	-%4,4	-%4,5	%2,9	%2,4
Commodity Bureau Index	442,35	-%0,1	%0,1	%2,0	%4,4	%4,6

* Değişim değerleri baz olarak ifade edilmiştir.

Kaynak: Bloomberg

Yatırım Merkezlerimiz

Genel Müdürlük

Nispetiye Cad. B-3 Blok Kat: 7-9
Akmerkez Etiler - İSTANBUL
0 212 355 46 46

Adana

Cemal Paşa Mah. Gazipaşa Bul.
Cemal Uğurlu Apt. Kat: 1 D: 4 ADANA

(0 322) 457 77 55

Ankara

Remzi Oğuz Arık Mah. Tunalı Hilmi Cad.
Yaprak Apt. No: 94 Kat: 2 D: 9
Kavaklıdere Çankaya - ANKARA

(0 312) 435 18 36

Antalya

Şirinyalı Mah. İsmet Gökşen Cad. Özden
Apt. No:82/6 Muratpaşa - ANTALYA

(0 242) 248 45 20

Bakırköy

İstanbul Cad. Bakırköy İş Merkezi No:
6 Kat: 4 D: 14 Bakırköy - İSTANBUL

(0 212) 570 52 59

Bursa

Muradiye Mah. Çekirge Cad. Koşer Apt.
No: 49 Kat: 2 D: 4 Osmangazi - BURSA

(0 224) 225 64 10

Denizli

Saraylar Mah. 2. Ticari Yol No: 32 Kat: 5
DENİZLİ

(0 258) 265 87 85

Erenköy

Bağdat Cad. Çubukçu Apt. No: 333
Kat: 2 D: 4 Kadıköy - İSTANBUL

(0 216) 348 82 82

Gaziantep

İncilipinar Mah. Gazimuhtarpaşa Bul.
Kepkepzade Park İş Merkezi B Blok No:
18 Kat: 1 D: 5 GAZİANTEP

(0 342) 232 35 35

Girne

Şehit Necati Gürkaya Mevkii Çağdaş Apt.
Kat: 1 D: 1 Girne - KKTC

(0 392) 815 14 54-55-56

İzmir

Şair Eşref Bul. Ragıp Şanlı İş Merkezi
No: 6 Kat: 3 D: 306 Çankaya - İZMİR

(0 232) 445 01 61

İzmit

Hürriyet Cad. Kaya İşhanı No: 39/5 İzmit
KOCAELİ

(0 262) 323 11 33

İzmit İrtibat

Ömerağa Mah. Alemdar Cad. İ. Kolaylı
Apt. No: 8 Kat: 2 İzmit KOCAELİ

(0 262) 260 01 01

Karadeniz Ereğli

Murtaza Mah. Hamamüstü Sok. İ. Esat
Taneri İş Merkezi No: 19 Kat: 2
Karadeniz Ereğli - ZONGULDAK

(0 372) 316 40 50

Kartal

Üsküdar Cad. Cevat Kayacan Apt. No:
26 Kat: 4 D: 8 Kartal - İSTANBUL

(0 216) 306 22 71 - 306 22 06

Kayseri

Cumhuriyet Mah. Sultan Hamam Cad.
Kavuncu İş Merkezi No: 17 Kat: 1 D: 2
KAYSERİ

(0 352) 221 08 68 - 222 82 51

Mersin

Çankaya Mah. Bahri OK İş Merkezi B
Blok No: 78 MERSİN

(0 324) 238 11 89

Uyarı Notu

Bu raporda yer alan yatırım bilgi, yorum ve tavsiyeleri, yorum ve tavsiyede bulunanların kişisel görüşlerine dayanmakta olup finansal bilgi ve genel yatırım tavsiyesi kapsamında hazırlanmıştır ve hiçbir şekilde yatırım danışmanlığı kapsamında değildir. Yatırım danışmanlığı hizmeti; yetkili kuruluşlar tarafından kişilerin risk ve getiri tercihleri dikkate alınarak kişiye özel sunulmaktadır. Burada yer alan yorum ve tavsiyeler ise genel niteliktedir. Bu tavsiyeler, mali durumunuz ile risk ve getiri tercihlerinize uygun olmayabilir. Bu nedenle, sadece burada yer alan bilgilere dayanarak yatırım kararı verilmesi beklentilerinize uygun sonuçlar doğurmayabilir.

Yatırım Danışmanlığı hizmeti talep edilmesi halinde; yatırımcının Tacirler Yatırım Menkul Değerler A.Ş. ile Yatırım Danışmanlığı sözleşmesi imzalamış olması, Yerindelik Testi'ni tamamlamış ve risk grubunun belirlemiş olması zorunludur.

Bu raporda yer alan her türlü bilgi, yorum ve tavsiye uygunluk testi ile tespit edilecek risk grubunuz ve getiri beklentiniz ile uyumlu olmayabilir. Dolayısıyla, uygunluk testi neticesinde risk grubunuz tespit edilmeden sadece burada yer alan bilgilere dayanılarak yatırım kararı verilmesi amaç, bilgi ve tecrübenize uygun sonuçlar doğurmayabilir.

Bu rapor herhangi bir sürede belirli bir getirinin sağlanacağına dair bir taahhüt içermemekte olup, zaman içerisinde piyasa koşullarında meydana gelen değişiklikler nedeniyle yorum ve tavsiyelerde değişiklikler söz konusu olabilir. Bu raporda bahsedilen yatırım araçlarının fiyatları ve değerleri yatırımcıların menfaatlerine aykırı olarak hareket edebilir ve netice itibarıyla yatırımcılar anaparalarını kaybetme riski ile karşı karşıya kalabilirler. Bu raporda yer alan geçmiş performans verileri gelecekte elde edilecek sonuçların bir garantisi olarak kabul edilemez.

Bu raporda yer alan tüm bilgiler ve görüşler yatırımcıları bilgilendirmek amacıyla, Tacirler Yatırım Menkul Değerler A.Ş. tarafından güncel ve güvenilir kaynaklardan temin edilmiş olmakla beraber, Tacirler Yatırım Menkul Değerler A.Ş. söz konusu bilgilerin doğru ve tam olduğunu taahhüt etmemektedir. Raporlardaki yorumlardan, bilgilerin tam veya doğru olmaması ve/veya güncellenme nedeniyle doğabilecek maddi ve manevi zararlardan Tacirler Yatırım Menkul Değerler A.Ş. ve çalışanları sorumlu tutulamaz.

Bu rapor, sadece gönderildiği kişilerin kullanımı içindir. Bu raporun tümü veya bir kısmı Tacirler Yatırım Menkul Değerler A.Ş.'nin yazılı izni olmadan çoğaltılamaz, yayınlanamaz veya üçüncü kişilere gösterilemez, ticari amaçla kullanılamaz. Aksi halde, Tacirler Yatırım Menkul Değerler A.Ş. uğramış olduğu bütün zarar ve ziyarı talep etme hakkını saklı tutar.