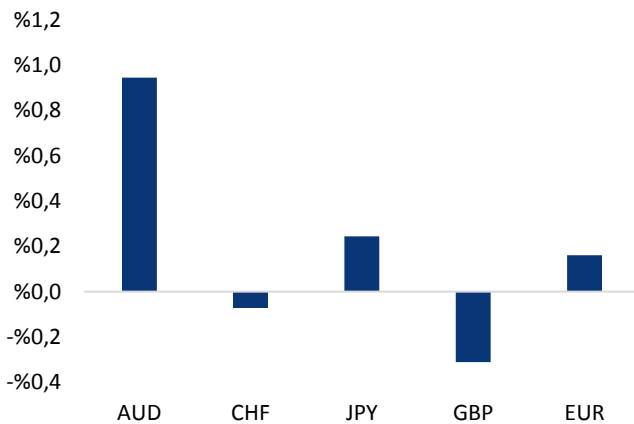


## Haber Başlıkları

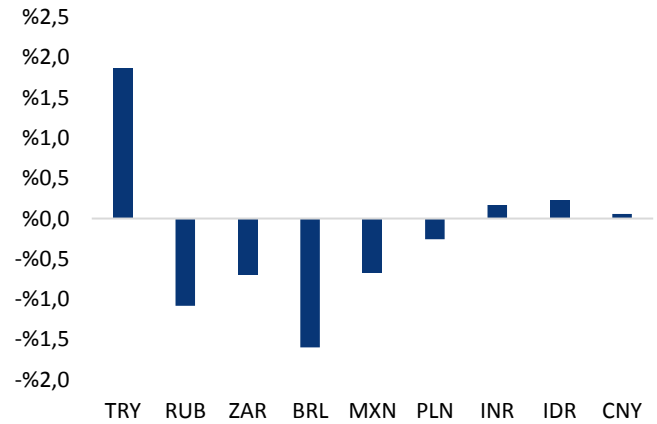
- Türk lirası dolar karşısında değer kaybetmeye devam ediyor. ABD – Çin arasındaki ticari gerilimin askıya alınmış olması ile birlikte dolar endeksi dün 94 seviyesi üzerine yükselirken, USDTRY paritesinin de 4,59 seviyesi üzerini test ederek rekor kırmaya devam ettiği görüldü. Dolar endeksi günün ilerleyen saatlerinde kazançlarının bir kısmını geri vererek 93,50 seviyesi altına gerilese de, TL'deki zayıflık kuru 4,55 seviyesi üzerinde tuttu.
- TCMB'nin döviz kurundaki yükselişe müdahalede bulunmadığı görülüyor. Bu ortamda kurlardaki yükseliş eğiliminin devam etmesi beklenebilir.
- Petrol fiyatları, Venezuela'da ham petrol üretiminin daha da düşeceğine ilişkin endişeler ve ABD'de petrol stoklarının üst üste üçüncü hafta da düşeceği beklentileri ile kazançlarını sürdürdü.
- ABD Borsaları ticaret savaşı geriliminin azalmasıyla, 2 ayın en yüksekinde kapandı. Sanayi hisseleri ralli yaptı. Kapanışta Dow Jones Sanayi Endeksi %1,21 yükselişle 25,013 puan, S&P 500 Endeksi %0,74 yükselişle 2,733 puan ve Nasdaq Teknoloji Endeksi %0,54 yükselişle 7,394 puan oldu.
- Atlanta Fed Başkanı Raphael Bostic, Fed'in bu sene 2 adet daha faiz artırımı gerçekleştirmesi fikrini destekliğini ifade ederek, "Bu sene faiz artacak ancak görünüm ekonomide ne olduğuna bağlı olarak değişebilir" ifadelerini kullandı.
- İtalya varlıkları, popülist koalisyonun mali planlarına ilişkin endişelerin artması ile birlikte tekrar sert düşerken, bu kayıplar, Avrupa tahvil piyasasında da etkisini hissettirdi.
- Japonya'da ihracat, ülkenin en büyük iki ticaret ortağı olan ABD ve Çin arasındaki sürtüşmeye rağmen, zayıf gelen Mart ayı rakamlarının ardından toparlandı. Ülkede ihracat, Nisan ayında bir önceki yıla göre %7,8'lik bir artış gösterdi. Beklentiler, %8,7 artış yönündeydi. İthalat ise %5,9 yükselerek %9,8'lik artış beklentilerinin altında kaldı.
- Çin'in Amerika'dan çeşitli sektörlerde ürün alımını arttıracığını açıklamasının ardından Maliye Bakanı Steven Mnuchin, Pazar günü Çin'le ticaret savaşını askıya aldıklarını söylemişti. Çin Dışişleri Bakanlığı Sözcüsü Lu Kang, Mnuchin'in açıklamalarının ticaret savaşının önlenmesi için umut olduğunu, ancak iki ülke arasındaki ilişkilere bakıldığında gelecekte başka tartışma yaşanmayacağını garanti olmadığını belirtti.
- Bugün yurtiçi ve yurt dışı piyasalarda önemli bir veri akışı bulunmuyor.

### Gelişmiş ülke para birimlerinin son işlem gününe göre getirileri \*



Kaynak: Bloomberg, Tacirler Yatırım \* ABD dolarına karşı

### Gelişmekte olan ülke para birimlerinin son işlem gününe göre getirileri \*



Kaynak: Bloomberg, Tacirler Yatırım \* ABD dolarına karşı

## Günlük Ekonomi Takvimi

Ülke	Veri	Saat	Beklenti	Önceki
	ABD Mayıs Ayı Richmond Fed İmalat Endeksi	17:00	8	-3

# Makroekonomik Gelişmeler

## EURUSD Paritesindeki Temel Gelişmeler

**Avrupa Merkez Bankası (ECB) Başkanı Mario Draghi'nin 26 Nisan'daki toplantının ardından yaptığı konuşmasında parasal genişlemenin akıbetine ilişkin net bir açıklamada bulunmaması ve bu konuya ilişkin ifadelerden kaçınması üzerine EURUSD paritesinde başlayan düşüş hareketi, İtalya'daki belirsizlikler ve dolardaki güç kazanımı ile birlikte devam ediyor.**

### İtalyan seçimleri ve sonrası

**4 Mart seçiminden bu yana hükümete kalan İtalya'da Haziran ve Temmuz'da seçim yenilenmesi seçenekleri euro üzerinde baskı oluşturmuştu.** Erken seçim olasılığının azalmış olması pozitif bir gelişme olarak öne çıkıyor olsa da Beş Yıldız Hareketi ve Kuzey Ligi önderliğinde kurulmaya çalışılan koalisyon hükümeti yeni risk unsurlarını ve belirsizlikleri beraberinde getiriyor. Bu noktada, İtalya'da kurulma aşamasında olan hükümetin uygulamaya koymayı planladığı popülist uygulamalar, kamu borcu endişelerini güçlendirerek euro üzerinde baskı oluşturmaktadır.

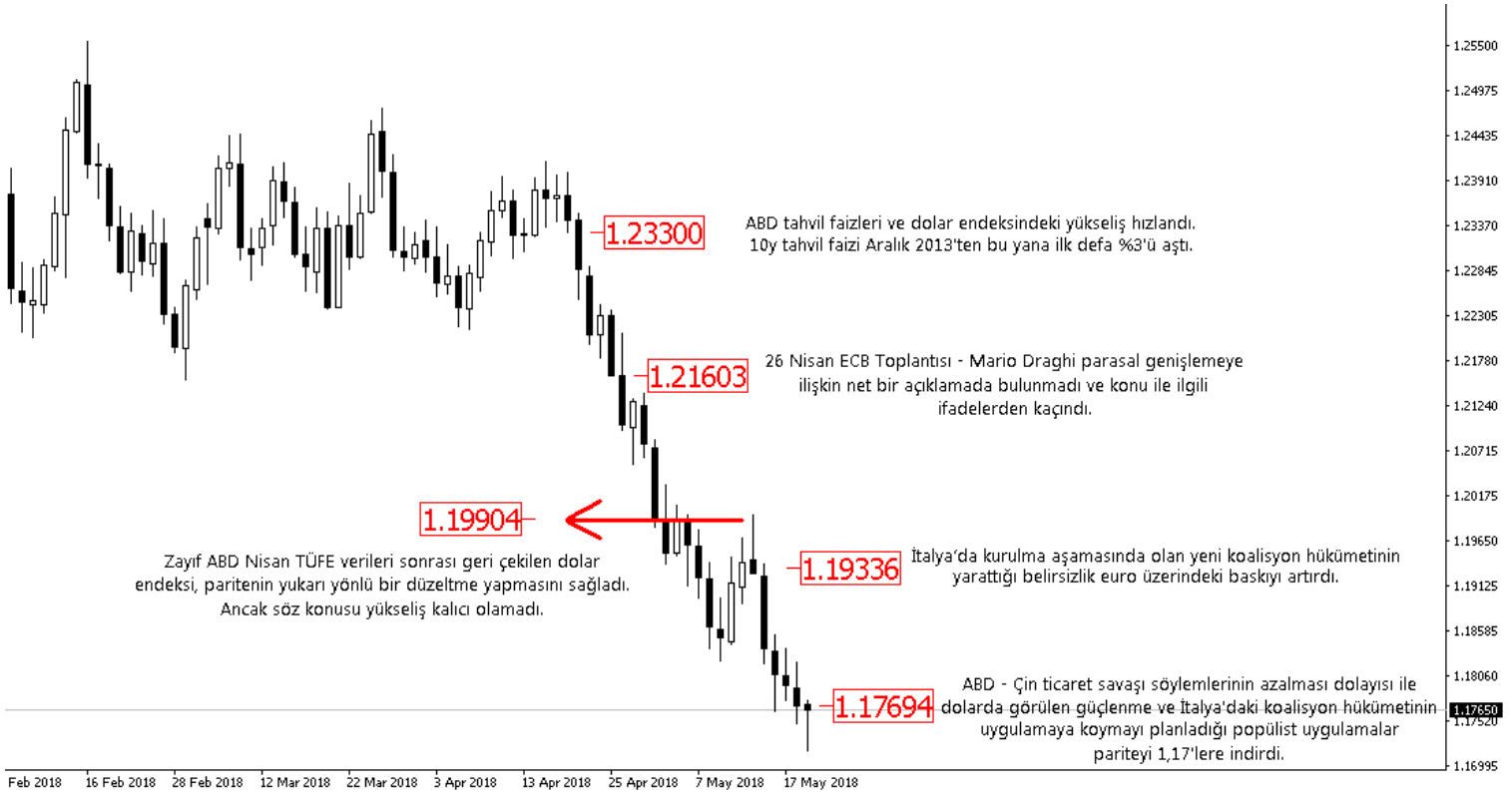
- Koalisyon programının öngördüğü değişiklikler önemli mali gevşeme koşulları içeriyor. Programda yer alan (i) yatırım harcamalarının bütçe açığı hesaplamalarına dahil edilmemesi, (ii) vergilerde indirimde gidilmesi ve (iii) sosyal güvenli harcamalarında artış yapılması gibi maddeler, kamu borcu / GSYİH oranı %132 olan ve Yunanistan'ın ardından en borçlu Avrupa Birliği (AB) ülkesi konumunda olan İtalya için önemli bir risk oluşturuyor. Elinde 250 milyar euro değerinde İtalyan tahvili bulduran ECB'nin söz konusu borcu silmesi ya da borcun statüsünü değiştirmesi yasal değil. Dolayısı ile İtalya'nın tahvillerin iptali ya da borç hesabının dışında tutulması gibi bir talepte bulunması mümkün görünmüyor. Bu noktada koalisyonun kamu borcunu artıracak program değişiklikleri öngörüyor olması, İtalya'ya yönelik riskleri artırarak euro üzerinde baskı yaratıyor.
- Bunların yanı sıra, İtalya'nın Euro Bölgesi'nden ayrılması gerektiğini savunan 5 Yıldız Hareketi ve Kuzey Birliği ittifakından çıkacak olan hükümetin, AB ve euro değerleri için endişe yaratabileceği belirtiliyor. Her ne kadar koalisyon güçlerinin gündeminde Euro Bölgesi'nden çıkma veya bunu referanduma götürme talebi olmasa da mevcut koalisyon programı çerçevesinde bu konudaki sınırların zorlanabileceği görüşü yaygınlık kazanıyor.

### "Ticaret Savaşı" söylemlerinden uzaklaşıyor

**İtalya belirsizliğinin yanı sıra dolar endeksindeki güçlü görünüm de EURUSD paritesinin 1,17'lere kadar gerilemesinde önemli bir rol oynadı.** Geçtiğimiz hafta ABD'den gelen Perakende Satışlar ve Sanayi Üretimi verilerinin olumlu bir performansı işaret etmesi üzerine dolar endeksindeki yükselişin hızlandığını ve endeksin 93,80 seviyesi üzerine çıktığını görmüştük. ABD'nin ihracatını güçlendirme koşulu ile Çin ile olan ticari gerginliği şimdilik asya aldığını açıklamasının ardından dolar endeksindeki güçlenme hızlandı. ABD'nin, "Çin'e daha çok ihracat (enerji ve tarım ağırlıklı)" sözünü aldıktan sonra, ticaret savaşı konusunu şimdilik askıya aldığını açıklaması sonrasında dolar endeksi bugün 94,05 seviyesine çıkarak Aralık ayından bu yana en yüksek seviyesine yükseldi.

### Piyasa üzerindeki etkileri

**Tüm bu gelişmelerin etkisi ile birlikte 1,20 seviyesi altına gerileyen ve 1,17'lere kadar düşüş kaydeden EURUSD paritesinde, düşüş eğiliminin sürdüğünü görüyoruz.** ECB'nin 2018 yılı içerisinde parasal genişlemenin biteceğine yönelik sözlü yönlendirmesini sürdüreceği ve Euro Bölgesi'ndeki ekonomik toparlanmanın devam edeceği beklentimiz ile birlikte, eurodaki düşüşlerin alım fırsatı olarak sınırlı kalabileceğini ve paritenin yeniden 1,24 – 1,25 bandını hedefleyebileceğini belirtiyorduk. Ancak Draghi'nin parasal genişlemeye ilişkin açıklama yapmaktan çekinmesinin ardından EURUSD paritesinde başlayan düşüş hareketi, Dolar'daki güçlenme ile desteklendi ve paritedeki orta vadeli görünümün ve 1,24 – 1,25 bandı beklentimizin bozulmasına yol açtı. (Aşağıdaki grafikte EURUSD paritesindeki düşüşte rol oynayan temel faktörler görülebilir).

**EURUSD Paritesinde Son Dönemde Etkili Olan Faktörler**

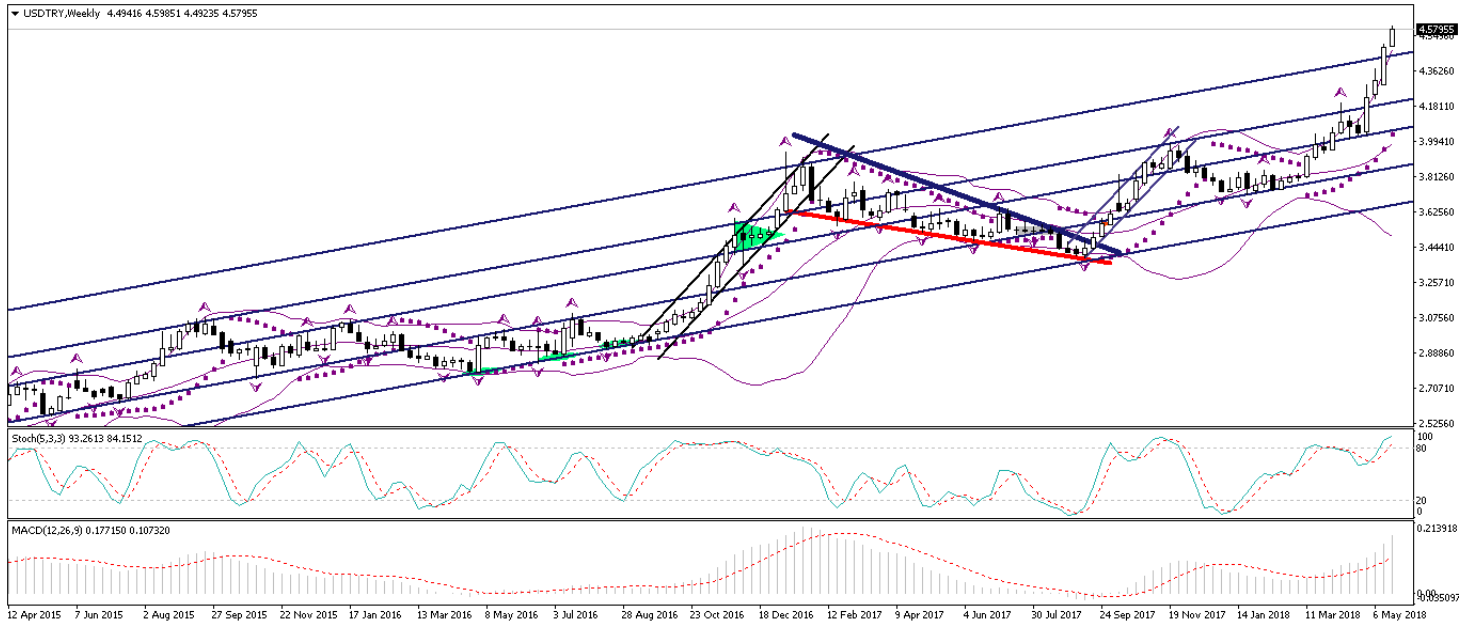
**Paritedeki güncel teknik görünüme ilişkin yorum ve beklentilerimizi bültenimizin "Döviz & Emtia Analizleri" bölümünde bulabilirsiniz.**

## Döviz & Emtia Analizleri

### USD/TRY

ABD – Çin arasındaki ticaret savaşında şimdilik ateşkes ilan edilmiş olması ile birlikte dolar endeksi yükselişini hızlandırarak dün 94 seviyesi üzerine test etti. Dolar endeksindeki bu yükseliş gelişen ülke piyasalarında baskı yaratmış olsa da, Türk lirasındaki düşüş hareketinin oldukça küçük bir kısmı dolar endeksindeki yükselişle açıklanabilir. Zira TL, gelişen ülke para birimlerinden günlük bazda %1,8 oranında negatif ayrılmış durumda. Bununla birlikte dolar endeksi dün 94 seviyesi üzerine yükselirken, USDTRY paritesinin de 4,59 seviyesi üzerine test ederek rekor kırmaya devam ettiği görüldü. Dolar endeksi günün ilerleyen saatlerinde kazançlarının bir kısmını geri vererek 93,50 seviyesi altına gerilese de, TL'deki zayıflık kuru 4,55 seviyesi üzerinde tuttu. TL'de dün görülen %1,8'lik negatif ayrışma kurun 4,60 eşğine kadar yükselmiş olması TCMB'yi harekete geçirmede. Bu da, 7 Haziran öncesinde güçlü bir faiz artırımını yapılabileceğine yönelik baz senaryomuzun ihtimalini önemli ölçüde azaltmış durumda. TCMB'nin kurdaki harekete müdahale etmiyor oluşu TL üzerindeki baskıyı artırmaya devam ediyor. Bu noktada Türk lirasının satıcılı görünümünü korumasını beklemekteyiz. Kurun bugün içerisinde yükseliş eğilimini korumasını ve kısa vadede 4,60 seviyesi üzerine hedef almasını bekliyoruz. USDTRY paritesi bu sabah saatleri itibariyle 4,5795 seviyesinden işlem görüyor. Paritede rekor seviyelere yakın bir bölgede bulunduğundan dolayı yukarı yönlü hareketleri sınırlayabilecek güçlü bir direnç veya düşüş hareketlerinde destek görevi görebilecek önemli bir seviyemiz bulunmuyor.

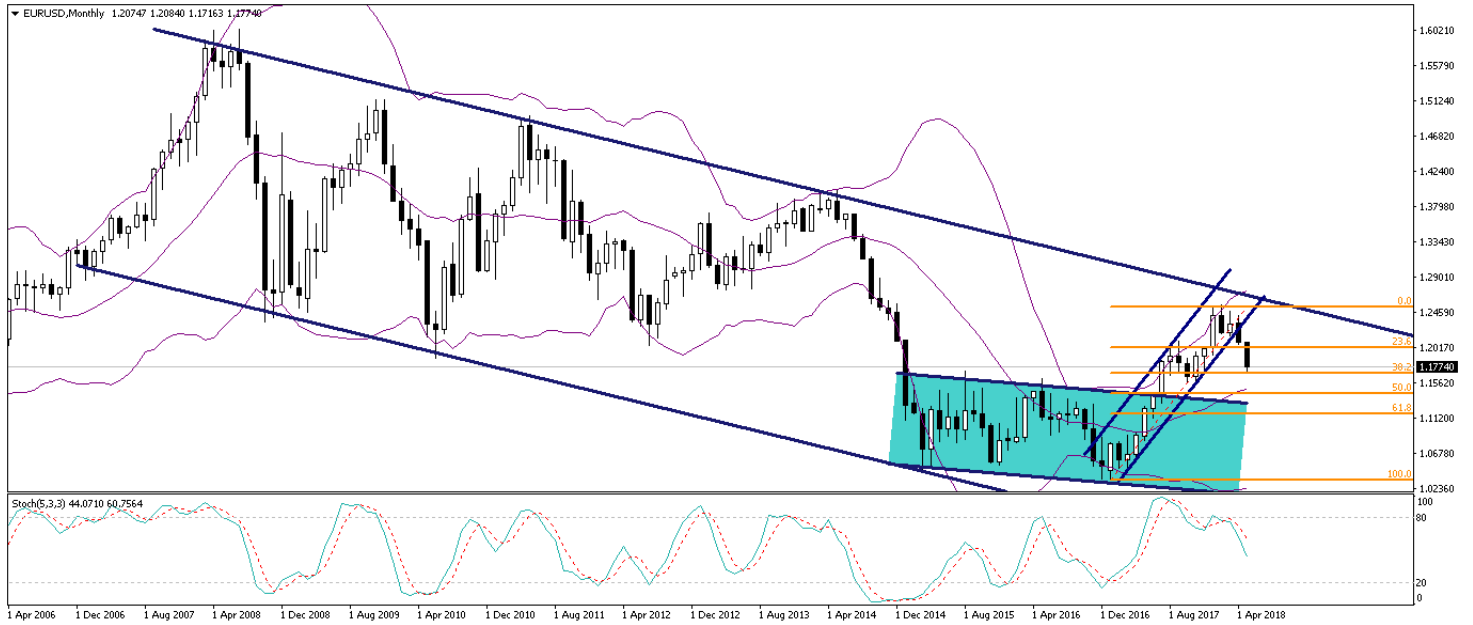
### USD/TL



## EUR/USD

Düşüş eğilimini sürdüren EURUSD paritesi dün gün içerisinde, ABD – Çin arasındaki ticari gerginliğin askıya alınması sonrasında 94 seviyesi üzerine çıkan dolar endeksi eşliğinde 1,1720'li seviyelere kadar geriledi. Bu sabah saatleri itibariyle dolar endeksindeki rallinin durulması ile birlikte paritenin de kayıplarının bir kısmını telafi etmiş olduğunu ve 1,1750 seviyesi üzerine çıktığını görüyoruz. Paritedeki teknik görünüme baktığımızda: EURUSD paritesinde görülen mevcut geri çekilme, Aralık 2016 – Şubat 2018 süresince görülen 1,0341 – 1,2556 yükseliş hareketinin teknik bir düzeltmesi niteliğinde. Paritenin mevcut seviyeleri Fibonacci %38,2 düzeltme desteğine (1,1680 – 1,170) denk geliyor. Dolayısı ile paritenin Fibonacci desteğinde tutunması durumunda 1,1618 – 1,170 bandından yönünü yukarı çevirmesi ve düşüş hareketinin bir miktar durulması beklenebilir. Böyle bir durumda kısa vadede 1,1850 seviyesine doğru bir yükseliş görebiliriz. Ancak, böyle bir yükselişin kalıcı olabilmesi için özellikle Avrupa Merkez Bankasının (ECB) parasal genişlemenin akıbetine ilişkin açıklamalarının en etkili faktör olacağını belirtmek gerekir. İtalya'daki mali problemlere yönelik olumsuz fiyatlamaların etkisini yitirerek, yerini ECB'nin ne zaman faiz artıracığı tartışmalarına bıraktığı bir ortamda paritedeki yükseliş sürecinin hızlandığı görülebilir. ECB'nin güvercin duruşunu koruması durumunda paritedeki yükselişler sınırlı kalmaya devam edecektir. Paritedeki kısa vadeli teknik seviyelere bakacak olursak: Bu sabah saatleri itibariyle 1,1774 seviyesinden işlem görmekte olan EURUSD paritesinde, 1,1758 seviyesi destek, 1,1815 seviyesi ise direnç konumunda. Paritede 1,1815 direncinin yukarı yönlü kırılması durumunda bir sonraki direnç seviyemiz 1,1861, 1,1758 desteğinin aşağı yönlü kırılması durumunda ise bir sonraki destek seviyemiz 1,1711.

## EUR/USD



## XAU/USD

ABD – Çin arasındaki ticaret gerginliğinin askıya alınması ile birlikte dolar endeksi yükselişini hızlandırarak dün 94 seviyesi üzerini test etti. Dolar endeksindeki yükseliş ile birlikte düşüş hareketini hızlandıran ve 1283 seviyesi altına gerileyen altın fiyatları, dolar endeksindeki rallinin etkisini yitirmesi ve endeksin yeniden 93,50 seviyesi altına gerilemesi ile birlikte kayıplarının bir kısmını telafi etti. Bununla birlikte altın fiyatlarının buy sabah saatleri itibariyle 1288’li seviyelerden işlem görmekte olduğunu görüyoruz. Bu noktada altın fiyatlarındaki mevcut düşüş hareketinin kalıcı olmasını beklememekle birlikte, mevcut seviyelerin alım fırsatı verebileceğini düşünüyoruz. Artan küresel jeopolitik risklerin ve yükselen petrol fiyatlarının altını yukarı yönlü destekleyeceğini düşünmekle birlikte, ABD’de hızlanan enflasyon ve bunun karşısında çok da aceleci davranmak istemeyen Fed üyelerinin de altında orta – uzun vadeli yönün yukarı olduğu yönündeki görüşümüzü desteklediğini görüyoruz. Dolayısı ile mevcut seviyelerin alım fırsatı olduğu görüşündeyiz. Altın önümüzdeki dönemde yeniden 1360 seviyesine doğru yükselişe geçmesini beklemekteyiz. Dolayısı ile yatırımcılarımıza olası geri çekilmelerde oluşabilecek alım fırsatlarını değerlendirmelerini öneriyoruz. Altın fiyatlarının kısa vadede 1285 seviyesi üzerinde tutunmasını beklemekle birlikte, altının bugün içerisinde 1290 seviyesi üzerini hedef alabileceğini düşünüyoruz. Altındaki kısa vadeli teknik seviyelere bakacak olursak: Bu sabah saatleri itibariyle 1288,71 seviyesinden işlem görmekte olan altın fiyatlarında 1287,27 seviyesi destek, 1290,40 seviyesi ise direnç konumunda. 1290,40 direncinin yukarı yönlü kırılması durumunda bir sonraki direnç seviyemiz 1293,24, 1287,27 desteğinin aşağı yönlü kırılması durumunda ise bir sonraki destek seviyemiz 1285.

## XAU/USD



## Piyasalara Genel Bakış

	Son Fiyat / Değer	Değişim					YBB
		1 günlük	1 haftalık	1 aylık	6 aylık		
<b>Hisse senedi endeksleri</b>							
<b>Gelişmiş Piyasalar</b>							
S&P	2,733	%0.7	%0.1	%2.4	%5.2	%2.2	
DAX	13,078	-%0.3	%0.6	%4.3	-%0.7	%1.2	
FTSE	7,859	%1.0	%1.9	%6.7	%5.9	%2.2	
Nikkei	23,002	%0.0	%0.8	%3.8	%2.1	%1.0	
<b>Gelişmekte olan Piyasalar</b>							
Türkiye	102,258	-%0.1	-%1.1	-%7.8	-%3.5	-%11.3	
Çin	3,214	-%0.4	%0.3	%4.2	-%6.7	-%3.2	
Hindistan	34,616	-%0.7	-%2.6	%0.6	%3.1	%1.6	
Endonezya	5,734	%1.0	-%0.8	-%8.6	-%4.6	-%8.8	
Rusya	2,333	%0.2	-%1.1	%4.5	%8.0	%10.6	
Brezilya	81,815	-%1.5	-%4.0	-%4.4	%9.8	%7.1	
Meksika	45,305	-%0.8	-%2.6	-%6.5	-%6.0	-%8.2	
Güney Afrika	57,821	%0.0	-%1.4	%0.4	-%4.8	-%2.8	
<b>Oynaklık Endeksleri</b>							
VIX	13	-%2.5	%1.2	-%22.5	%34.4	%18.5	
EM VIX	18	-%3.8	%5.3	-%5.3	%9.7	%12.9	
MOVE	53	-%0.3	%9.8	%0.7	%10.4	%13.9	
<b>Döviz Kurları (ABD dolarna karşı)</b>							
Türkiye	4.576	%1.9	%4.8	%12.3	%15.7	%20.5	
Brezilya	3.6778	-%1.6	%1.5	%7.8	%13.0	%11.2	
Güney Afrika	12.6747	-%0.7	%2.8	%4.7	-%9.3	%2.4	
Çin	6.3835	%0.1	%0.7	%1.4	-%3.7	-%1.9	
Hindistan	68.1237	%0.2	%0.9	%3.0	%5.0	%6.7	
Endonezya	14185	%0.2	%1.5	%2.2	%4.8	%4.5	
<b>CDS *</b>							
Türkiye	288.0	6.5	43.4	41.4	-50.0	48.7	
Brezilya	198.6	-2.8	16.2	15.2	-17.9	109.8	
Güney Afrika	182.6	1.6	19.6	6.0	-52.6	46.1	
Endonezya	124.9	1.2	10.9	14.4	-11.7	48.6	
Rusya	136.7	-0.7	8.2	-7.4	-22.8	33.1	
<b>10 yıllık bono faizleri</b>							
Türkiye	%15.1	0.0	1.2	2.5	1.9	3.4	
Brezilya	%10.5	-0.1	0.4	0.8	0.4	0.3	
Hindistan	%7.8	0.0	0.0	0.1	0.9	0.5	
Endonezya	%7.5	0.1	0.4	0.7	0.9	1.2	
<b>10 yıllık Eurobond faizleri (USD)</b>							
Türkiye	%7.3	0.10	0.55	1.31	a.d.	a.d.	
Brezilya	%5.5	-0.11	0.23	0.45	0.82	0.91	
Güney Afrika	%5.2	0.00	0.03	0.43	0.52	0.73	
Endonezya	%4.6	-0.01	0.19	0.45	a.d.	a.d.	
<b>Emtia</b>							
Ham Petrol - Brent USD/varil	79.22	%0.9	%1.3	%7.0	%26.6	%18.5	
Ham Petrol - WTI USD/varil	72.24	%1.3	%1.8	%5.6	%27.1	%19.6	
Altın - USD / oz	1290.9	%0.0	-%2.1	-%3.4	%0.7	-%1.4	
Gümüş - USD / t oz.	16.452	%0.4	-%0.7	-%4.1	-%3.0	-%4.0	
Commodity Bureau Index	445.3	%0.1	%0.4	-%0.1	%4.0	%3.0	

\* Değişim değerleri baz olarak ifade edilmiştir.

Kaynak: Bloomberg



## Yatırım Merkezlerimiz

### Genel Müdürlük

Nispetiye Cad. B-3 Blok Kat: 9 Akmerkez  
Etiler - İSTANBUL  
0 212 355 46 46

### Adana

Cemal Paşa Mah. Gazipaşa Bul.  
Cemal Uğurlu Apt. Kat: 1 D: 4 ADANA

(0 322) 457 77 55

### Ankara

Remzi Oğuz Arık Mah. Tunalı Hilmi Cad.  
Yaprak Apt. No: 94 Kat: 2 D: 9  
Kavaklıdere Çankaya - ANKARA

(0 312) 435 18 36

### Antalya

Şirinyalı Mah. İsmet Gökşen Cad. Özden  
Apt. No:82/6 Muratpaşa - ANTALYA

(0 242) 248 45 20

### Bakırköy

İstanbul Cad. Bakırköy İş Merkezi No:  
6 Kat: 4 D: 14 Bakırköy - İSTANBUL

(0 212) 570 52 59

### Bursa

Muradiye Mah. Çekirge Cad. Koçer Apt.  
No: 49 Kat: 2 D: 4 Osmangazi - BURSA

(0 224) 225 64 10

### Denizli

Saraylar Mah. 2. Ticari Yol No: 32 Kat: 5  
DENİZLİ

(0 258) 265 87 85

### Erenköy

Bağdat Cad. Çubukçu Apt. No: 333  
Kat: 2 D: 4 Kadıköy - İSTANBUL

(0 216) 348 82 82

### Gaziantep

İncilipinar Mah. Gazimuhtarpaşa Bul.  
Kepkepzade Park İş Merkezi B Blok No:  
18 Kat: 1 D: 5 GAZİANTEP

(0 342) 232 35 35

### Girne

Şehit Necati Gürkaya Mevkii Çağdaş Apt.  
Kat: 1 D: 1 Girne - KKTC

(0 392) 815 14 54-55-56

### İzmir

Şair Eşref Bul. Ragıp Şanlı İş Merkezi  
No: 6 Kat: 3 D: 306 Çankaya - İZMİR

(0 232) 445 01 61

### İzmit

Hürriyet Cad. Kaya İşhanı No: 39/5 İzmit -  
KOCAELİ

(0 262) 323 11 33

### İzmit İrtibat

Ömerağa Mah. Alemdar Cad. İ. Kolaylı  
Apt. No: 8 Kat: 2 İzmit KOCAELİ

(0 262) 260 01 01

### Karadeniz Ereğli

Murtaza Mah. Hamamüstü Sok. İ. Esat  
Taneri İş Merkezi No: 19 Kat: 2  
Karadeniz Ereğli - ZONGULDAK

(0 372) 316 40 50

### Kartal

Üsküdar Cad. Cevat Kayacan Apt. No:  
26 Kat: 4 D: 8 Kartal - İSTANBUL

(0 216) 306 22 71 - 306 22 06

### Kayseri

Cumhuriyet Mah. Turan Cad. Turan Plaza  
Apt. No:8 Kat:2 D:5 Melikgazi / KAYSERİ

(0 352) 221 08 68 - 222 82 51

### Mersin

Çankaya Mah. Bahri Ok İş Merkezi B  
Blok No: 78 MERSİN

(0 324) 238 11 89

### Marmaris İrtibat Bürosu

Kemeraltı Mah. Orgeneral Mustafa  
Muğlalı Cad. Güven Apt. No: 22 D: 2  
Marmaris / MUĞLA

(0 252) 321 08 00

## Uyarı Notu

Bu raporda yer alan yatırım bilgi, yorum ve tavsiyeleri, yorum ve tavsiyede bulunanların kişisel görüşlerine dayanmakta olup finansal bilgi ve genel yatırım tavsiyesi kapsamında hazırlanmıştır ve hiçbir şekilde yatırım danışmanlığı kapsamında değildir. Yatırım danışmanlığı hizmeti; yetkili kuruluşlar tarafından kişilerin risk ve getiri tercihleri dikkate alınarak kişiye özel sunulmaktadır. Burada yer alan yorum ve tavsiyeler ise genel niteliktedir. Bu tavsiyeler, mali durumunuz ile risk ve getiri tercihlerinize uygun olmayabilir. Bu nedenle, sadece burada yer alan bilgilere dayanarak yatırım kararı verilmesi beklentilerinize uygun sonuçlar doğurmayabilir.

Yatırım Danışmanlığı hizmeti talep edilmesi halinde; yatırımcının Tacirler Yatırım Menkul Değerler A.Ş. ile Yatırım Danışmanlığı sözleşmesi imzalamış olması, Yerindelik Testi'ni tamamlamış ve risk grubunun belirlemiş olması zorunludur.

Bu raporda yer alan her türlü bilgi, yorum ve tavsiye uygunluk testi ile tespit edilecek risk grubunuz ve getiri beklentiniz ile uyumlu olmayabilir. Dolayısıyla, uygunluk testi neticesinde risk grubunuz tespit edilmeden sadece burada yer alan bilgilere dayanılarak yatırım kararı verilmesi amaç, bilgi ve tecrübenize uygun sonuçlar doğurmayabilir.

Bu rapor herhangi bir sürede belirli bir getirinin sağlanacağına dair bir taahhüt içermemekte olup, zaman içerisinde piyasa koşullarında meydana gelen değişiklikler nedeniyle yorum ve tavsiyelerde değişiklikler söz konusu olabilir. Bu raporda bahsedilen yatırım araçlarının fiyatları ve değerleri yatırımcıların menfaatlerine aykırı olarak hareket edebilir ve netice itibarıyla yatırımcılar anaparalarını kaybetme riski ile karşı karşıya kalabilirler. Bu raporda yer alan geçmiş performans verileri gelecekte elde edilecek sonuçların bir garantisi olarak kabul edilemez.

Bu raporda yer alan tüm bilgiler ve görüşler yatırımcıları bilgilendirmek amacıyla, Tacirler Yatırım Menkul Değerler A.Ş. tarafından güncel ve güvenilir kaynaklardan temin edilmiş olmakla beraber, Tacirler Yatırım Menkul Değerler A.Ş. söz konusu bilgilerin doğru ve tam olduğunu taahhüt etmemektedir. Raporlardaki yorumlardan, bilgilerin tam veya doğru olmaması ve/veya güncellenme nedeniyle doğabilecek maddi ve manevi zararlardan Tacirler Yatırım Menkul Değerler A.Ş. ve çalışanları sorumlu tutulamaz.

Bu rapor, sadece gönderildiği kişilerin kullanımı içindir. Bu raporun tümü veya bir kısmı Tacirler Yatırım Menkul Değerler A.Ş.'nin yazılı izni olmadan çoğaltılamaz, yayınlanamaz veya üçüncü kişilere gösterilemez, ticari amaçla kullanılamaz. Aksi halde, Tacirler Yatırım Menkul Değerler A.Ş. uğramış olduğu bütün zarar ve ziyanı talep etme hakkını saklı tutar.