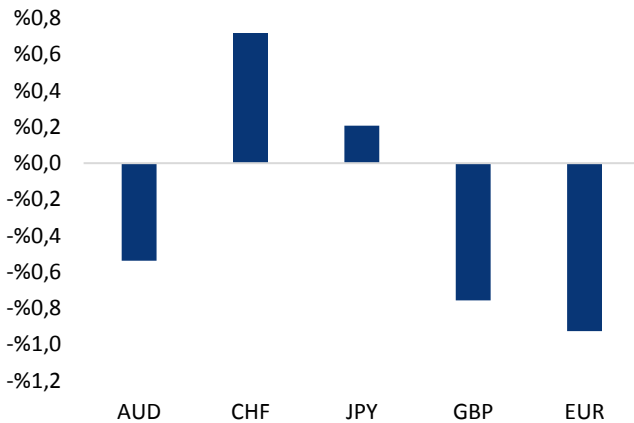


## Haber Başlıkları

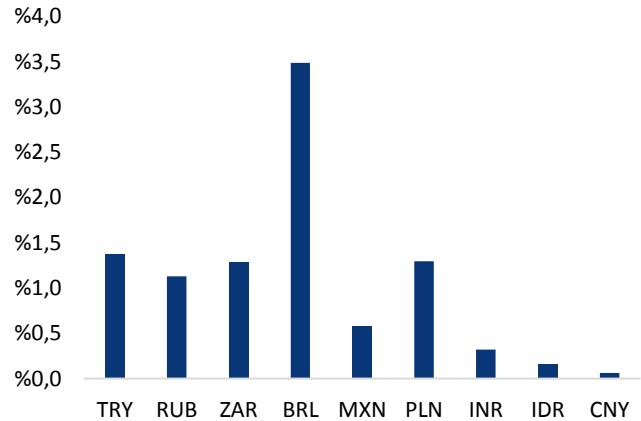
- Petrol fiyatları, Suudi Arabistan'ın üretim kısıntısı anlaşmasına katılan tüm üreticilerin, anlaşmanın 2018 yılının ilk çeyrek sonuna kadar dokuz ay daha uzatılması konusunda hem fikir olduklarını kaydetmesinin ardından, yükselişini varil başına 51 dolara doğru sürdürdü.
- Petrol fiyatlarındaki ve küresel risk iştahındaki kısa vadeli görünüm açısından OPEC'in 25 Mayıs Perşembe günü gerçekleştireceği toplantı oldukça önemli olacak.
- Altın fiyatları, yatırımcıların dikkatlerini ABD Başkanı Donald Trump'ı çevreleyen siyasi kargaşaya ve Fed yetkililerinin ABD ekonomisine ve faize ilişkin yorumlarına çevirmeleri ile birlikte, 14 Nisan'dan bu yana en büyük haftalık yükselişini gerçekleştirdikten sonra bu kazancını korudu.
- ABD Başkanı Trump ile Suudi Arabistan Kralı Selman'ın huzurunda iki ülke arasında 280 milyar dolar tutarında iş birliği anlaşması imzalandı.
- Fed yetkililerinden Patrick Harker ve Neel Kashkari bugün konuşma yapacak.
- Fed'in 3 Mayıs'taki toplantısının tutanakları Çarşamba günü açıklanacak.
- Birleşmiş Milletler Güvenlik Konseyi, Kuzey Kore'nin füze denemesini görüşmek amacıyla 23 Mayıs Salı günü toplanacak.
- DAX vadeli endeksin 4 puan ve FTSE 100 vadeli endeksinin ise 22 puan yukarıda bulunduğu görülüyor.
- Japonya'da ihracattaki artarda artış Nisan ile birlikte 5. ayına girdi. Mart ayında %12,0 artan ve Nisan ayında %7,8 oranında artması beklenen Japonya'nın ihracatı tahmin edilenden daha düşük oranda %7,5 büyüdü. Nisan ayında %15,1 artan ithalatta ise artış beklentisi %14,8 seviyesindeydi. Japonya'da dış ticaret fazlası 520,7 milyar yen beklentisine karşın 481,7 milyar yen (4,33 milyar USD) olarak gerçekleşti.
- Meksika Merkez Bankası, hızla yükselen enflasyon karşısında artarda üçüncü faiz artışını gerçekleştirerek politika faizi niteliğindeki selic faiz oranını 50 baz puan artışla %6,25'den %6,75'e çıkarma kararı aldı.
- İngiltere'nin Brexit Bakanı David Davis, bloğun 100 milyar euro (112 milyar dolar) boşanma ödemesi talebini düşürmemesi durumunda AB'den ayrılma müzakerelerini bırakacağını bildirdi.

### Gelişmiş ülke para birimlerinin son işlem gününe göre getirileri \*





Kaynak: Bloomberg, Tacirler Yatırım \* ABD dolarına karşı

### Gelişmekte olan ülke para birimlerinin son işlem gününe göre getirileri \*



Kaynak: Bloomberg, Tacirler Yatırım \* ABD dolarına karşı

## Günlük Ekonomi Takvimi

Ülke	Veri	Saat	Beklenti	Önceki
	FOMC Üyesi Harker'ın (FOMC'de oy sahibi) Konuşması	17:00		
	FOMC Üyesi Kashkari'nin (FOMC'de oy sahibi) Konuşması	17:00		
	İngiltere Başbakanı Theresa May'in Konuşması	21:00		

## Makroekonomik Gelişmeler

### OPEC toplantısı öncesi petrol fiyatları güçlendi

Suudi Arabistan enerji bakanı Halid el-Falih, küresel petrol üreticileri arasında üretimi azaltmak için yapılan anlaşmanın devam edeceğini ve anlaşmaya bir ya da iki küçük üreticinin eklenmesinin stokları yeteri kadar azaltacağına inandıklarını ifade etti. Suudi Arabistan'dan gelen bu açıklamalar, 25 Mayıs'ta Viyana'da gerçekleşecek olan OPEC toplantısı öncesinde petrol fiyatlarını değerlendirmiş durumda. Ancak: OPEC'in en son yayınladığı Nisan ayı rapor itibarıyla, üretim kesintisi kararının alındığı Kasım ayından bu yana üretimi en fazla kısıtlayan ülkeler arasında İran yer alırken, Suudi Arabistan'ın ise üretimi kısmak yerine artıran ülkeler arasında yer aldığı görülüyor. Rusya'nın ise vaat ettiği kısıntının oldukça gerisinde kaldığını görüyoruz. Bununla birlikte petrol fiyatlarının, ABD'de artan stoklar ve Suudi Arabistan ve Rusya gibi büyük üreticilerin vaat ettikleri kısıntıya gitmemeleri ile birlikte, üretim kısıntısı kararı alınan Kasım ayından bu yana kazançlarının tamamını geri verdiği görülüyor. Tüm bu gelişmeler bize, 25 Mayıs'taki toplantısında üretim kısıntısını uzatma kararı alınsa dahi, bu kararın petrol fiyatlarındaki mevcut güçlenmeyi istikrarlı bir hale getirmekte başarısız olabileceğini gösteriyor olabilir.

### Fitch Brezilya'nın kredi notunu korudu

Hatırlayacağımız üzere, Brezilya Devlet Başkanı Michel Temer'in, yolsuzluk soruşturması kapsamında 15 yıl hapse mahkûm edilen eski Temsilciler Meclisi Başkanına yargı ile iş birliği yapmaması için rüşvet verdiği iddiaları üzerine geçtiğimiz hafta gelişmekte olan ülke para birimleri dolar karşısında sert bir şekilde düşerken, TL varlıklarının da sert değe kaybettiğini görmüştük. İddiaların ardından real dolar karşısında %6'nın üzerinde değer kaybederken, USD/TRY paritesi ise 3,64 seviyesi üzerine yükselmişti. Bu gelişmelerin ardından Fitch Ratings'ten geçtiğimiz Cumartesi günü yapılan açıklamada, Brezilya'nın yerli ve yabancı para cinsinden kredi notunun "BB" seviyesinde korunduğu, görünümünün de "negatif" olduğu bildirildi. Brezilya'nın kredi notunun kamu finansmanındaki yapısal zayıflıklar, yüksek kamu borcu ve düşük büyüme beklentisiyle sınırlandırıldığına dikkat çekilirken, siyasi istikrarsızlığın ekonomi için olumsuz sonuçlar yarattığı vurgulandı. Öte yandan, Brezilya ekonomisinin çeşitliliğine, sağlam kamu kurumlarına ve güçlü dış rezervlerine işaret edilerek bunların zayıflıkları dengelediği belirtildi. Ülkenin "negatif" görünümüyle ilgili olarak da ekonomik iyileşmeyle ilgili görünümün hala belirsiz olduğu ifade edildi. Brezilya ekonomisinin bu sene yüzde 0,5, gelecek sene de yüzde 2,5 büyümesinin öngörüldüğü bildirilirken, artan işsizlik oranıyla mali ve siyasi belirsizliklerin ekonomik iyileşme üzerinde baskı oluşturduğu kaydedildi.

## Döviz & Emtia Analizleri

### USD/TRY

Küresel risk iştahındaki sert gerileme ile birlikte dolar karşısında oldukça volatil bir hareket sergileyen USDTRY paritesi, Brezilya'daki politik skandal sonrası 3,64'ün üzerini test etmesinin ardından yeniden 3,60'ın altına gerilemiş durumda. Bu noktada, petrol fiyatlarındaki yükseliş ve dolar endeksindeki gerilemenin gelişmekte olan ülke para birimleri açısından destekleyici birer unsur olarak öne çıktıklarını belirtebiliriz. Bununla birlikte USDTRY paritesini bu sabah saatleri itibarıyla 3,57 seviyesi civarında hareket ettiğini görüyoruz. Bu hafta, küresel risk iştahı ve TL varlıklardaki kısa vadeli gidişat açısından önemli olacak. Özellikle de Perşembe günü gerçekleşecek olan OPEC toplantısı ve toplantıdan çıkacak olan kararlar, gelişmekte olan ülke para birimleri üzerinde hareketlilik yaratabilir. Kısa vadeli teknik görünüme bakacak olursak: kurun kısa vadede 20 günlük hareketli ortalamasına denk gelen 3,5662 seviyesi üzerinde tutunması beklenebilir. Bu seviye üzerinde kalıcı olması durumunda kurun yönünü yukarı çevirmesi ve yeniden 3,60 seviyesine doğru hızlanması beklenebilir. Kurdaki güncel teknik seviyelere bakacak olursak: Bu sabah saatleri itibarıyla 3,5761 seviyesinden işlem görmekte olan USDTRY paritesinde 3,5800 seviyesi direnç, 3,5701 seviyesi ise destek konumunda. 3,5800 direncinin yukarı yönlü kırılması durumunda bir sonraki direnç seviyemiz 3,5900, 3,5701 desteğinin aşağı yönlü kırılması durumunda ise bir sonraki destek seviyemiz 3,5606.

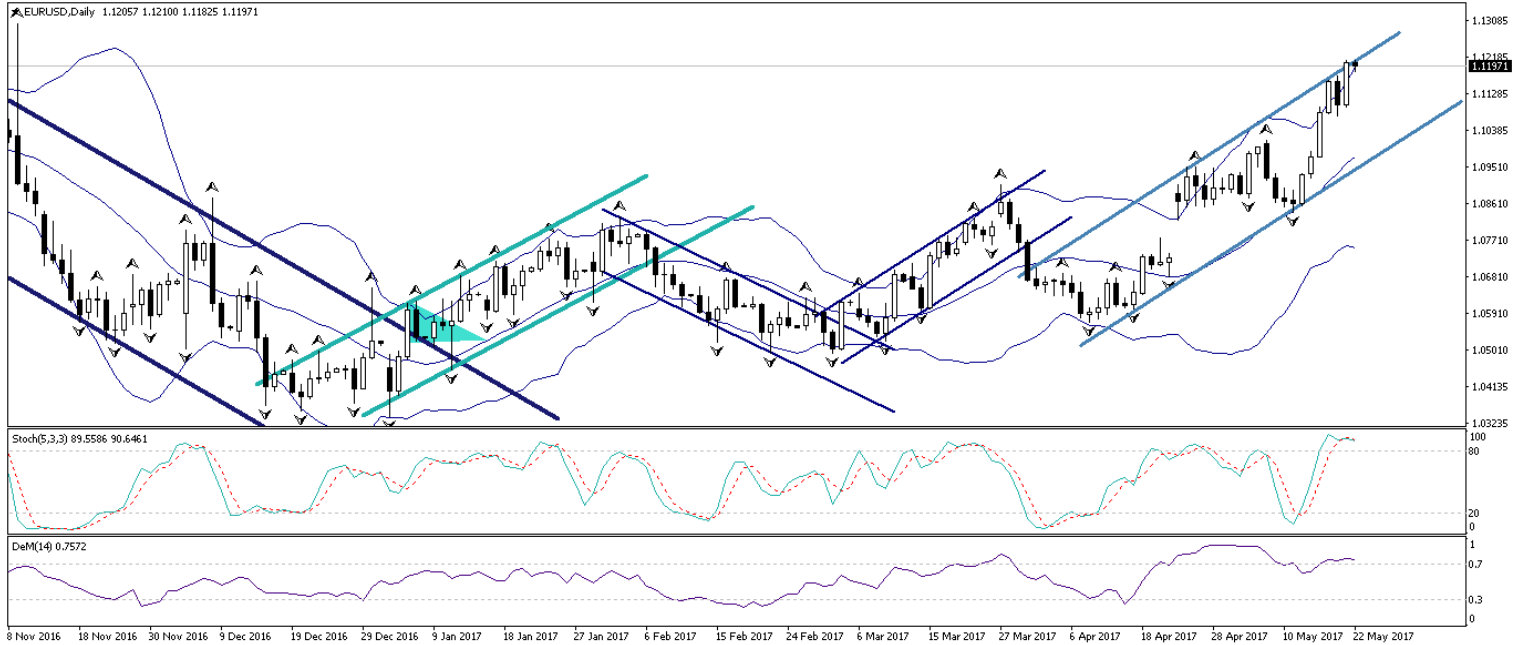
### USD/TL



## EUR/USD

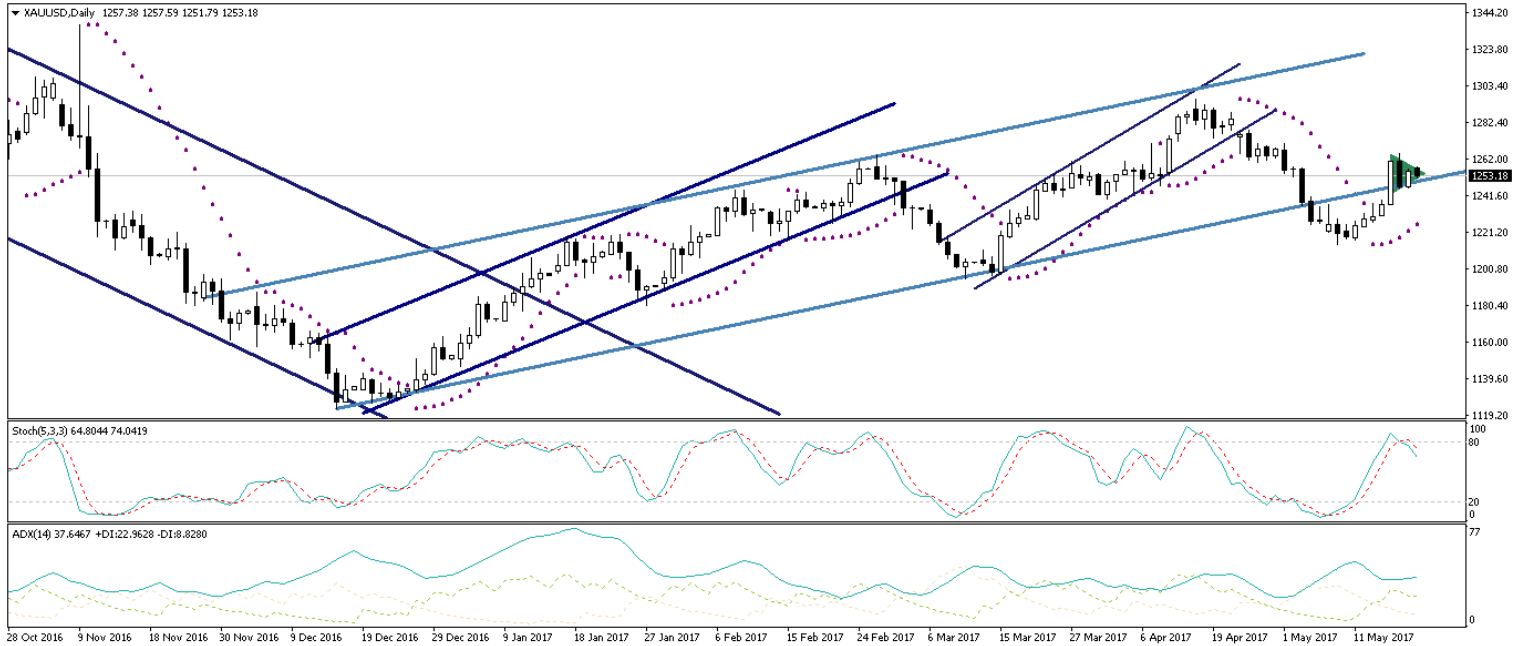
Dolar endeksindeki sert gerileme ile birlikte 1,12 seviyesinin üzerini test eden EURUSD paritesi, bu sabah saatleri itibariyle bu seviyenin hemen altında hareket ediyor. ABD Başkanı Donald Trump'ın eski FBI Direktörü James Comey'den, eski Ulusal Güvenlik Danışmanı Michael Flynn hakkındaki soruşturmayı sona erdirmesini istediği iddiası yatırımcılarda endişelere neden oldu. Trump, ve Rusya'nın Amerikan başkanlık seçimlerine müdahale ettiği iddialarıyla ilgili soruşturmayı yürüten Comey'nin görevine 10 Mayıs tarihinde son vermiş, bu durum ABD kamuoyundaki Rusya tartışmalarını alevlendirmişti. Trump'ın Comey'den eski Ulusal Güvenlik Danışmanı Michael Flynn hakkındaki soruşturmayı sona erdirmesini istediği iddiası ABD Başkanı Donald Trump'ın Rusya ile gizli istihbarat paylaştığı iddiasına yönelik endişeleri artırarak gelişmekte olan ülke para birimlerinde satış baskısına neden olurken, dolar endeksindeki düşüşü ise hızlandırdı. Bununla birlikte 1,12 seviyesi üzerine çıkan EURUSD paritesi, dolar endeksindeki düşüşten beslenmeyi sürdürüyor. Bu noktada, EURUSD paritesindeki yükseliş hareketlerinin orta – uzun vadeli satış fırsatı olarak sınırlı kalabileceğine yönelik beklentimizi halen daha korumaktayız. Kısa vadeli yükseliş kanalını üst sınırına denk gelen 1,12 seviyesinin yakından izlenmesini öneriyoruz. Paritenin bu seviyeyi, aşamaması durumunda kazançlarının bir kısmını geri vermesi beklenebilir. Paritedeki güncel teknik seviyelere bakacak olursak: Bu sabah saatleri itibariyle 1,1197 seviyesinden işlem görmekte olan EURUSD paritesinde, 1,1188 seviyesi destek, 1,1207 seviyesi ise direnç konumunda. Paritede 1,1207 direncinin yukarı yönlü kırılması durumunda bir sonraki direnç seviyemiz 1,1239, 1,1188 desteğinin aşağı yönlü kırılması durumunda ise bir sonraki destek seviyemiz 1,1168.

## EUR/USD



**XAU/USD**

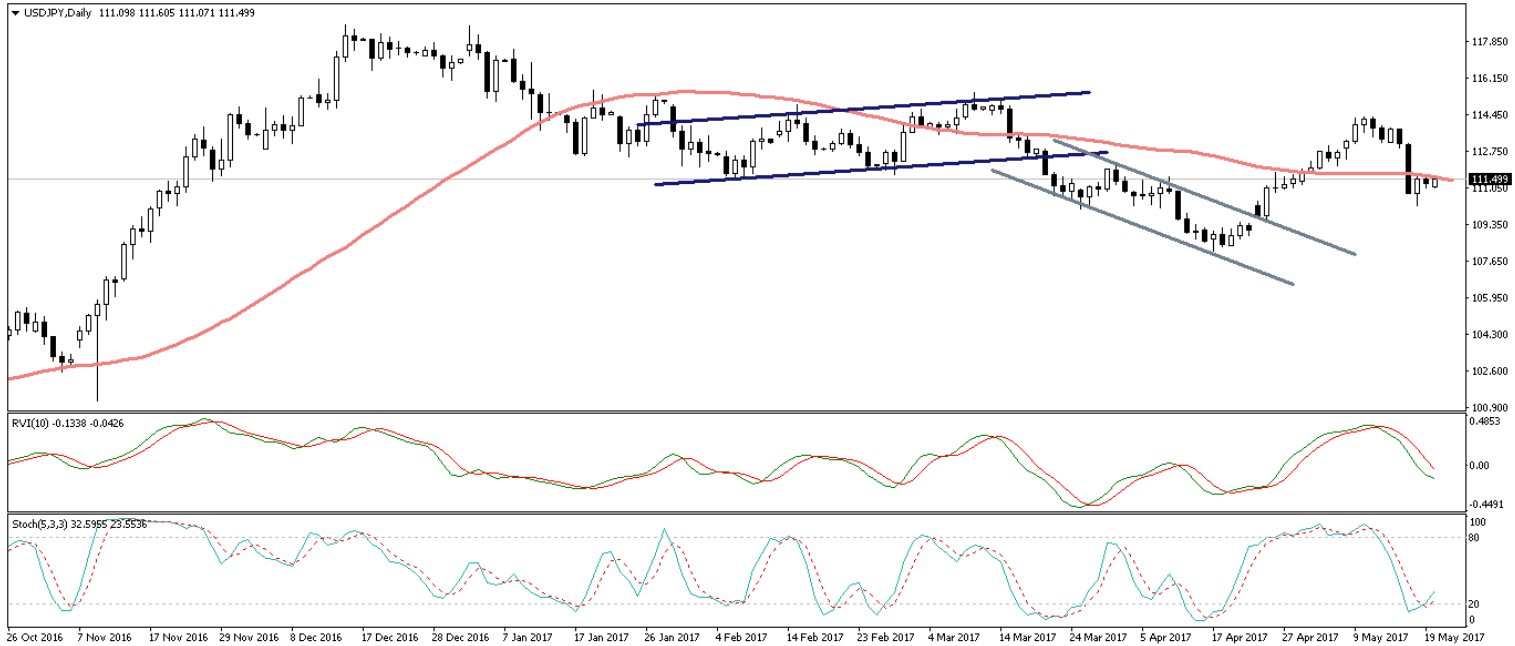
Küresel risk iştahındaki sert gerileme ve ABD Başkanı Trump'a ilişkin endişeler ile birlikte gerileyen dolar endeksinin etkisi ile birlikte kayıplarının büyük bir kısmını telafi eden altın, güvenli liman talebinden destek buldu. Hatırlayacağımız üzere, Brezilya Devlet Başkanı Michel Temer'in, yolsuzluk soruşturması kapsamında 15 yıl hapse mahkûm edilen eski Temsilciler Meclisi Başkanına yargı ile iş birliği yapmaması için rüşvet verdiği iddiaları üzerine geçtiğimiz hafta gelişmekte olan ülke para birimleri dolar karşısında sert bir şekilde düşerken, altın güvenli liman talebinden destek bulmuştu. Bunun yanı sıra, ABD Başkanı Donald Trump'ın eski FBI Direktörü James Comey'den, eski Ulusal Güvenlik Danışmanı Michael Flynn hakkındaki soruşturmayı sona erdirmesini istediği iddiası yatırımcılarda endişelere neden olurken, altındaki güvenli liman alımlarını besledi. Trump, ve Rusya'nın Amerikan başkanlık seçimlerine müdahale ettiği iddialarıyla ilgili soruşturmayı yürüten Comey'nin görevine 10 Mayıs tarihinde son vermiş, bu durum ABD kamuoyundaki Rusya tartışmalarını alevlendirmişti. Trump'ın Comey'den eski Ulusal Güvenlik Danışmanı Michael Flynn hakkındaki soruşturmayı sona erdirmesini istediği iddiası ABD Başkanı Donald Trump'ın Rusya ile gizli istihbarat paylaştığı iddiasına yönelik endişeleri artırarak küresel piyasalardaki risk iştahını sert bir şekilde düşürdü. Küresel risk iştahındaki gerileme ve dolar endeksindeki sert düşüş ile birlikte kayıplarının bir kısmını telafi eden ve yeniden 1250 seviyesi üzerine tırmanan altın fiyatlarının, günlük grafiğinde bir devamlılık formasyonu olan flama formasyonu oluşturduğu görülüyor. Bu noktada, formasyonun çalışması durumunda altının yükselişini sürdürmesi ve 1270 seviyesini hedef haline getirmesi beklenebilir. Altın fiyatlarındaki güncel teknik görünüme bakacak olursak: Bu sabah saatleri itibarıyla 1253,18 işlem görmekte olan altın fiyatlarında 1250 seviyesi destek, 1255 seviyesi ise direnç konumunda. 1255 direncinin yukarı yönlü kırılması durumunda bir sonraki direnç seviyemiz 1262, 1250 desteğinin aşağı yönlü kırılması durumunda ise bir sonraki destek seviyemiz 1245.

**XAU/USD**

## USD/JPY

ABD Başkanı Trump'a ilişkin endişeler nedeniyle gerileyen dolar endeksinin etkisi ile birlikte sert satış baskılarına maruz kalan USDJPY paritesi, yendeki güvenli liman alımlarının da etkisi ile birlikte düşüş hareketini hızlandırdı ve 113 seviyesi altına kadar geriledi. Hatırlayacağımız üzere, Brezilya Devlet Başkanı Michel Temer'in, yolsuzluk soruşturması kapsamında 15 yıl hapse mahkûm edilen eski Temsilciler Meclisi Başkanına yargı ile iş birliği yapmaması için rüşvet verdiği iddiaları üzerine geçtiğimiz hafta gelişmekte olan ülke para birimleri dolar karşısında sert bir şekilde düşerken, yen de güvenli liman talebi ile yükselişe geçmişti. Bunun yanı sıra, ABD Başkanı Donald Trump'ın eski FBI Direktörü James Comey'den, eski Ulusal Güvenlik Danışmanı Michael Flynn hakkındaki soruşturmayı sona erdirmesini istediği iddiası yatırımcılarda endişelere neden olurken, yendeki güvenli liman alımlarını besledi. Trump, ve Rusya'nın Amerikan başkanlık seçimlerine müdahale ettiği iddialarıyla ilgili soruşturmayı yürüten Comey'nin görevine 10 Mayıs tarihinde son vermiş, bu durum ABD kamuoyundaki Rusya tartışmalarını alevlendirmişti. Trump'ın Comey'den eski Ulusal Güvenlik Danışmanı Michael Flynn hakkındaki soruşturmayı sona erdirmesini istediği iddiası ABD Başkanı Donald Trump'ın Rusya ile gizli istihbarat paylaştığı iddiasına yönelik endişeleri artırarak küresel piyasalardaki risk iştahını sert bir şekilde düşürdü. Küresel risk iştahındaki gerileme ve dolar endeksindeki sert düşüş ile birlikte kazançlarının büyük kısmını geri veren önemli bir destek olarak gördüğümüz 113 seviyesini aşağı yönlü kırılan USDJPY paritesi, zayıf görünümünü sürdürüyor. Bu sabah saatleri itibariyle 50 günlük hareketli ortalamasının hemen altında hareket eden paritenin, 111,50 seviyesi altında kalması durumunda düşüşünü kısa vadede devam ettirmesi beklenebilir. Paritedeki güncel teknik seviyelere bakacak olursak: Bu sabah saatleri itibariyle 111,38 seviyesinden işlem görmekte olan USDJPY paritesinde 111,20 seviyesi destek, 111,70 seviyesi ise direnç konumunda. 111,20 desteğinin aşağı yönlü kırılması durumunda bir sonraki destek seviyemiz 110,50, 111,70 direncinin yukarı yönlü kırılması durumunda ise bir sonraki direnç seviyemiz 112.

## USD/JPY



## Piyasalara Genel Bakış

	Son Fiyat / Değer	Değişim				
		1 günlük	1 haftalık	1 aylık	6 aylık	YBB
<b>Hisse senedi endeksleri</b>						
<b>Gelişmiş Piyasalar</b>						
S&P	2.382	%0,7	-%0,4	%1,4	%8,1	%6,4
DAX	12.639	%0,4	-%1,0	%4,9	%18,0	%10,1
FTSE	7.471	%0,5	%0,5	%5,0	%9,5	%4,6
Nikkei	19.591	%0,5	-%0,9	%5,7	%8,4	%3,0
<b>Gelişmekte olan Piyasalar</b>						
Türkiye	95.147	-%0,6	%0,0	%4,8	%25,8	%21,8
Çin	3.091	-%0,2	-%0,2	-%2,8	-%5,1	-%0,7
Hindistan	30.465	%0,6	%1,1	%4,3	%18,0	%15,1
Endonezya	5.792	%0,6	%2,4	%2,9	%12,0	%10,0
Rusya	1.962	-%0,3	-%1,6	%0,9	-%5,0	-%12,1
Brezilya	62.639	%1,7	-%8,2	-%1,8	%1,1	%4,0
Meksika	49.067	%1,5	-%0,7	%0,2	%9,4	%7,5
Güney Afrika	54.427	%0,4	%0,7	%4,3	%6,5	%7,5
<b>Oynaklık Endeksleri</b>						
VIX	12	-%17,9	%15,8	-%19,4	-%3,1	-%14,2
EM VIX	18	-%12,2	%9,2	-%12,4	-%12,7	-%19,5
MOVE	58	-%2,0	%3,8	-%20,9	-%28,2	-%19,3
<b>Döviz Kurları (ABD dolarına karşı)</b>						
Türkiye	3,575	-%1,4	%0,1	-%2,8	%6,4	%1,5
Brezilya	3,2534	-%3,5	%4,2	%3,2	-%2,9	%0,1
Güney Afrika	13,2312	-%1,3	-%1,0	-%0,4	-%7,1	-%3,7
Çin	6,885	-%0,1	-%0,2	%0,0	-%0,1	-%0,9
Hindistan	64,6375	-%0,3	%0,5	%0,1	-%5,2	-%4,8
Endonezya	13335	-%0,2	%0,0	%0,3	-%0,7	-%1,0
<b>CDS *</b>						
Türkiye	210,2	-3,3	5,9	-24,8	-48,7	7,8
Brezilya	250,8	-20,9	68,3	-23,7	-74,5	77,9
Güney Afrika	196,2	-6,8	6,9	a.d.	a.d.	a.d.
Endonezya	123,0	-10,9	5,7	-10,6	-45,8	40,9
Rusya	152,6	-8,2	5,7	-10,3	a.d.	a.d.
<b>10 yıllık bono faizleri</b>						
Türkiye	%10,9	0,2	1,1	-0,1	-0,3	-0,5
Brezilya	%11,5	-0,3	1,4	1,3	-0,4	a.d.
Güney Afrika	%8,7	-0,1	0,0	-0,1	-0,3	-0,3
Hindistan	%6,7	0,0	-0,2	-0,1	0,4	0,2
Endonezya	%7,0	0,0	-0,1	0,0	-0,8	-0,9
<b>10 yıllık Eurobond faizleri (USD)</b>						
Türkiye	%5,3	0,10	a.d.	0,08	-0,51	-0,56
Brezilya	%4,9	-0,15	0,38	0,26	-0,47	-0,56
Güney Afrika	%4,6	a.d.	0,03	0,00	-0,22	-0,27
Endonezya	%3,8	-0,06	-0,09	-0,04	-0,47	-0,55
<b>Emtia</b>						
Ham Petrol - Brent USD/varil	53,61	%2,1	%5,4	%1,3	%9,6	-%5,6
Ham Petrol - WTI USD/varil	50,33	%2,0	%5,2	-%0,2	%6,0	-%6,3
Altın - USD / oz	1253,6	%0,1	%2,1	-%2,2	%3,6	%8,8
Gümüş - USD / t oz.	16,75	%0,8	%2,5	-%7,8	%1,4	%4,8
Commodity Bureau Index	433,12	-%0,1	%1,5	%2,7	%4,6	%2,4

\* Değişim değerleri baz olarak ifade edilmiştir.

Kaynak: Bloomberg



## Yatırım Merkezlerimiz

### Genel Müdürlük

Nispetiye Cad. B-3 Blok Kat: 7-9  
Akmerkez Etiler - İSTANBUL  
0 212 355 46 46

### Adana

Cemal Paşa Mah. Gazipaşa Bul.  
Cemal Uğurlu Apt. Kat: 1 D: 4 ADANA

(0 322) 457 77 55

### Ankara

Remzi Oğuz Arık Mah. Tunalı Hilmi Cad.  
Yaprak Apt. No: 94 Kat: 2 D: 9  
Kavaklıdere Çankaya - ANKARA

(0 312) 435 18 36

### Antalya

Şirinyalı Mah. İsmet Gökşen Cad. Özden  
Apt. No:82/6 Muratpaşa - ANTALYA

(0 242) 248 45 20

### Bakırköy

İstanbul Cad. Bakırköy İş Merkezi No:  
6 Kat: 4 D: 14 Bakırköy - İSTANBUL

(0 212) 570 52 59

### Bursa

Muradiye Mah. Çekirge Cad. Koşer Apt.  
No: 49 Kat: 2 D: 4 Osmangazi - BURSA

(0 224) 225 64 10

### Denizli

Saraylar Mah. 2. Ticari Yol No: 32 Kat: 5  
DENİZLİ

(0 258) 265 87 85

### Erenköy

Bağdat Cad. Çubukçu Apt. No: 333  
Kat: 2 D: 4 Kadıköy - İSTANBUL

(0 216) 348 82 82

### Gaziantep

İncilipinar Mah. Gazimuhtarpaşa Bul.  
Kepkepzade Park İş Merkezi B Blok No:  
18 Kat: 1 D: 5 GAZİANTEP

(0 342) 232 35 35

### Girne

Şehit Necati Gürkaya Mevkii Çağdaş Apt.  
Kat: 1 D: 1 Girne - KKTC

(0 392) 815 14 54-55-56

### İzmir

Şair Eşref Bul. Ragıp Şanlı İş Merkezi  
No: 6 Kat: 3 D: 306 Çankaya - İZMİR

(0 232) 445 01 61

### İzmit

Hürriyet Cad. Kaya İşhanı No: 39/5 İzmit  
KOCAELİ

(0 262) 323 11 33

### İzmit İrtibat

Ömerağa Mah. Alemdar Cad. İ. Kolaylı  
Apt. No: 8 Kat: 2 İzmit KOCAELİ

(0 262) 260 01 01

### Karadeniz Ereğli

Murtaza Mah. Hamamüstü Sok. İ. Esat  
Taneri İş Merkezi No: 19 Kat: 2  
Karadeniz Ereğli - ZONGULDAK

(0 372) 316 40 50

### Kartal

Üsküdar Cad. Cevat Kayacan Apt. No:  
26 Kat: 4 D: 8 Kartal - İSTANBUL

(0 216) 306 22 71 - 306 22 06

### Kayseri

Cumhuriyet Mah. Sultan Hamam Cad.  
Kavuncu İş Merkezi No: 17 Kat: 1 D: 2  
KAYSERİ

(0 352) 221 08 68 - 222 82 51

### Mersin

Çankaya Mah. Bahri OK İş Merkezi B  
Blok No: 78 MERSİN

(0 324) 238 11 89

## Uyarı Notu

Bu raporda yer alan yatırım bilgi, yorum ve tavsiyeleri, yorum ve tavsiyede bulunanların kişisel görüşlerine dayanmakta olup finansal bilgi ve genel yatırım tavsiyesi kapsamında hazırlanmıştır ve hiçbir şekilde yatırım danışmanlığı kapsamında değildir. Yatırım danışmanlığı hizmeti; yetkili kuruluşlar tarafından kişilerin risk ve getiri tercihleri dikkate alınarak kişiye özel sunulmaktadır. Burada yer alan yorum ve tavsiyeler ise genel niteliktedir. Bu tavsiyeler, mali durumunuz ile risk ve getiri tercihlerinize uygun olmayabilir. Bu nedenle, sadece burada yer alan bilgilere dayanarak yatırım kararı verilmesi beklentilerinize uygun sonuçlar doğurmayabilir.

Yatırım Danışmanlığı hizmeti talep edilmesi halinde; yatırımcının Tacirler Yatırım Menkul Değerler A.Ş. ile Yatırım Danışmanlığı sözleşmesi imzalamış olması, Yerindelik Testi'ni tamamlamış ve risk grubunun belirlemiş olması zorunludur.

Bu raporda yer alan her türlü bilgi, yorum ve tavsiye uygunluk testi ile tespit edilecek risk grubunuz ve getiri beklentiniz ile uyumlu olmayabilir. Dolayısıyla, uygunluk testi neticesinde risk grubunuz tespit edilmeden sadece burada yer alan bilgilere dayanılarak yatırım kararı verilmesi amaç, bilgi ve tecrübenize uygun sonuçlar doğurmayabilir.

Bu rapor herhangi bir sürede belirli bir getirinin sağlanacağına dair bir taahhüt içermemekte olup, zaman içerisinde piyasa koşullarında meydana gelen değişiklikler nedeniyle yorum ve tavsiyelerde değişiklikler söz konusu olabilir. Bu raporda bahsedilen yatırım araçlarının fiyatları ve değerleri yatırımcıların menfaatlerine aykırı olarak hareket edebilir ve netice itibarıyla yatırımcılar anaparalarını kaybetme riski ile karşı karşıya kalabilirler. Bu raporda yer alan geçmiş performans verileri gelecekte elde edilecek sonuçların bir garantisi olarak kabul edilemez.

Bu raporda yer alan tüm bilgiler ve görüşler yatırımcıları bilgilendirmek amacıyla, Tacirler Yatırım Menkul Değerler A.Ş. tarafından güncel ve güvenilir kaynaklardan temin edilmiş olmakla beraber, Tacirler Yatırım Menkul Değerler A.Ş. söz konusu bilgilerin doğru ve tam olduğunu taahhüt etmemektedir. Raporlardaki yorumlardan, bilgilerin tam veya doğru olmaması ve/veya güncellenme nedeniyle doğabilecek maddi ve manevi zararlardan Tacirler Yatırım Menkul Değerler A.Ş. ve çalışanları sorumlu tutulamaz.

Bu rapor, sadece gönderildiği kişilerin kullanımı içindir. Bu raporun tümü veya bir kısmı Tacirler Yatırım Menkul Değerler A.Ş.'nin yazılı izni olmadan çoğaltılamaz, yayınlanamaz veya üçüncü kişilere gösterilemez, ticari amaçla kullanılamaz. Aksi halde, Tacirler Yatırım Menkul Değerler A.Ş. uğramış olduğu bütün zarar ve ziyarı talep etme hakkını saklı tutar.