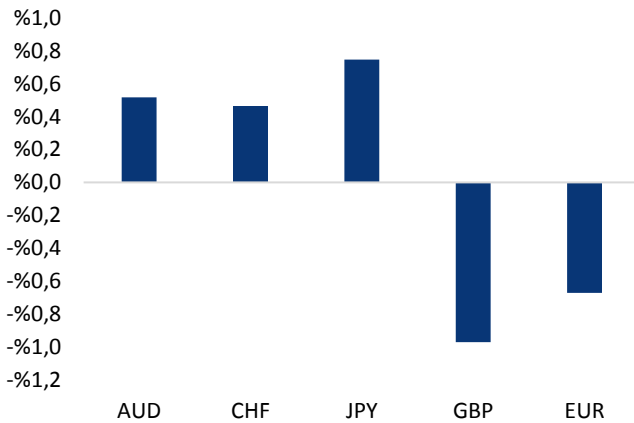


Haber Başlıkları

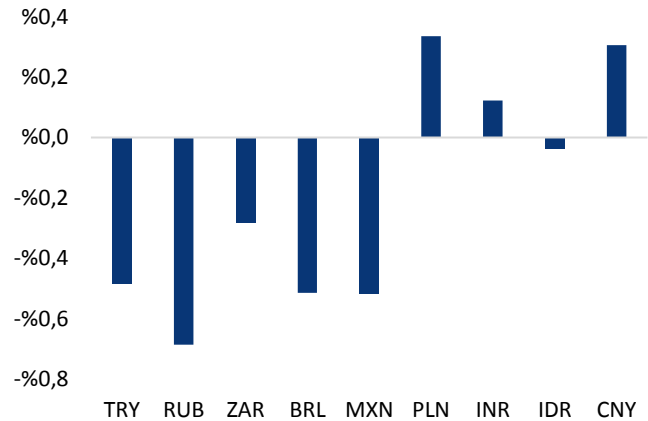
- Kansas Fed Başkanı Esther George, Washington'da yaptığı konuşmasında Fed'in kritik bir döneme girdiğini söyledi ve düşük faiz oranlarının dengesizliğe yol açabileceğini savundu.
- Cleveland Fed Başkanı Loretta Mester, ekonomi iyileşmeye devam ederse, ABD merkez bankasının bu yıl kademeli faiz artırımına devam etmesi ve 4,5 trilyon dolara büyüklüğe ulaşmış bilançosunu daraltmaya başlaması gerektiğini söyledi.
- Altın fiyatları, küresel risk iştahındaki gerileme ve dolar endeksinin 100 seviyesinin altına kadar inmiş olması ile birlikte son üç haftanın en yüksek seviyesi yakınında tutundu.
- Brent petrol, ABD'de özel sektörün açıkladığı stok verisinin artışa işaret etmesi ile birlikte kayıplarını varil başına 51 dolar civarında korudu.
- ABD'li Mortgage Bankacılığı Birliği (MBA), ülkede ödenmemiş toplam konut kredisi (mortgage) borcunun geçen yılın sonunda 2,96 trilyon dolara ulaştığını duyurdu. MBA'den yapılan açıklamada, ABD'de ödenmemiş ticari ve aile konut kredisi borçlarının 2016'da, bir önceki yıla göre, 162 milyar dolar (% 5,8) artış gösterdiği bildirildi.
- New York Borsası, ABD'li yatırım bankaları ve büyük firmaların hisselerindeki kayıplarla dün sert düşüşle tamamladı. ABD Başkanı Donald Trump'ın planladığı yeni reform yasasının bu yıl geçme olasılığıyla ilgili artan endişeler, küresel piyasalardaki risk iştahını ve ABD hisselerini olumsuz etkiledi.
- ABD'de cari işlemler açığı 4. çeyrekte %3,1 düşüşle 112,4 milyar dolar oldu. Bloomberg'in anketine katılan uzmanların medyan tahmini cari açığın 129 milyar dolar olması yönündeydi. 3. çeyrek cari açık rakamı ise 113 milyar dolardan 116 milyar dolara revize edildi.
- Japonya'nın ihracatı, Asya'ya yönelik oto parçaları ve elektronik aksam sevkiyatları sayesinde Şubat ayında % 11,3 artış kaydetti. Ocak ayında %1,3 artan ve Ocak Şubat % 10,6 artması beklenen Japonya'nın ihracatı tahmin edilenden daha yüksek oranda % 11,3 arttı. Şubat ayında % 1,2 artan ithalatta ise yükseliş beklentisi % 0,6 seviyesindeydi. Japonya'da dış ticaret fazlası 822 milyar yen beklentisine karşın 813,4 milyar yen (7,3 milyar usd) olarak gerçekleşti.
- Fed üyelerinden Eric Rosengren dün yaptığı açıklamada, ABD emlak fiyatlarındaki artışın gelecekte herhangi bir ekonomik kriz potansiyelini artırabileceğini belirterek piyasa düzenleyicilerinden sektörü soğutma konusunda faiz oranlarının ötesindeki araçları değerlendirmesini talep etti.

Gelişmiş ülke para birimlerinin son işlem gününe göre getirileri *






Kaynak: Bloomberg, Tacirler Yatırım * ABD dolarına karşı

Gelişmekte olan ülke para birimlerinin son işlem gününe göre getirileri *



Kaynak: Bloomberg, Tacirler Yatırım * ABD dolarına karşı

Günlük Ekonomi Takvimi

Ülke	Veri	Saat	Beklenti	Önceki
	ABD Şubat Ayı Güncel Konut Satışları	17:00	5,57M	5,69M
	ABD Ham Petrol Envanterleri	17:30	2,602M	-0,237M
	Yeni Zelanda Merkez Bankası Faiz Oranı Kararı	23:00	%1,75	%1,75

Makroekonomik Gelişmeler

Cleveland Fed Başkanı Loretta Mester, ABD ekonomisinin gidişatından memnun

Cleveland Fed başkanı Loretta Mester (FOMC'de bu yıl oy hakkı bulunmuyor), ABD ekonomisinin iyileşmeye devam etmesi durumunda Fed'in bu yıl kademeli faiz artırımına devam etmesi gerektiğini ve 4,5 trilyon dolara ulaşmış olan bilançosunu daraltmaya başlaması gerektiğini belirtti. Mester, yaptığı konuşmasında, ekonomik koşulların beklediği şekilde evrilmeye devam etmesi durumunda, bu yıl yeniden yatırım (vadesi dolan tahvillerin yerine yenisinin koyulması) politikalarının değiştirilmesi konusunda rahat olacağını belirtti. Ekonominin gelecek yıl %2 olan trend büyümenin biraz daha üzerinde genişlemesini beklediğini kaydeden Mester, bu tahminin, 2017'de, yılda sekiz defa gerçekleştirilen Fed toplantılarının her birinde değilse bile kademeli faiz artırımına gidilmesini makul kıldığını söyledi.

Küresel piyasalarda risk iştahı geriledi, güvenli liman talebi arttı

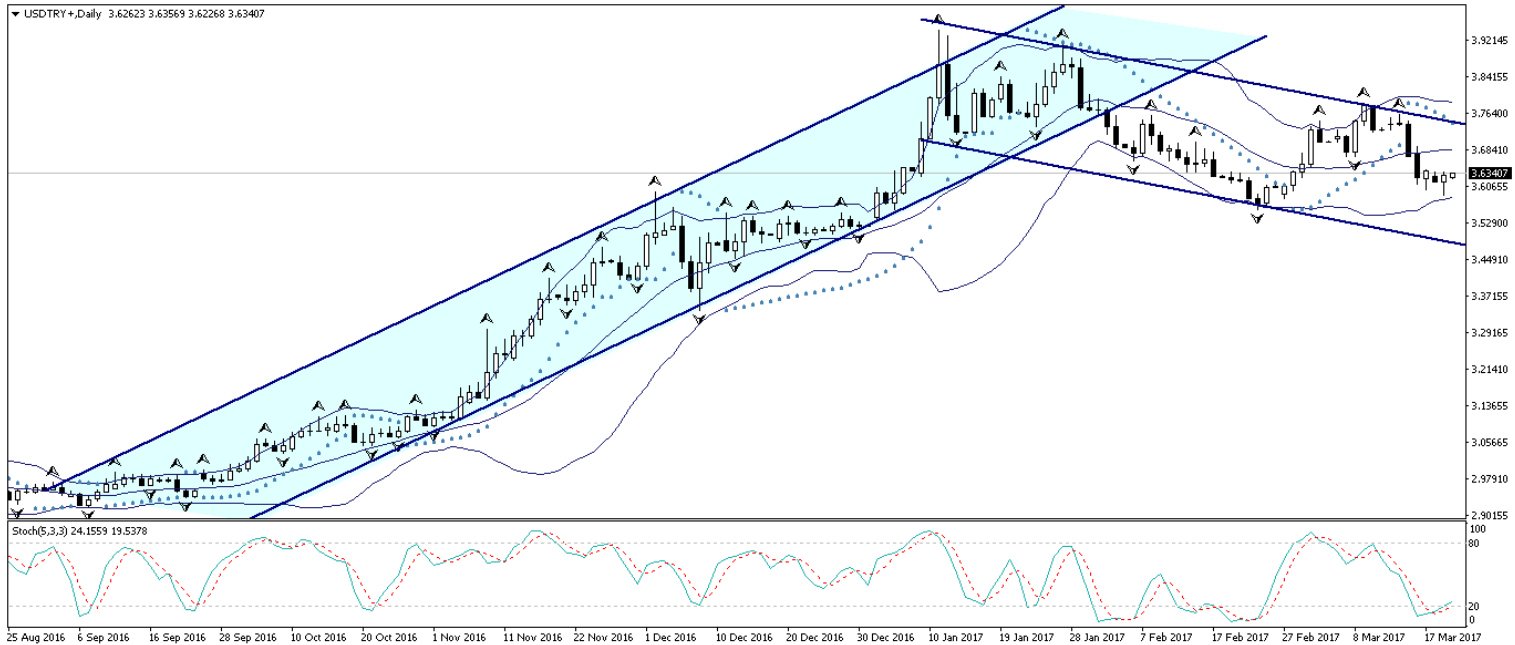
ABD Başkanı Donald Trump'ın planladığı yeni reform yasasının bu yıl geçme olasılığıyla ilgili artan endişeler, küresel piyasalardaki risk iştahını ve ABD hisselerini olumsuz etkiledi. VIX endeksi dün 12,85 seviyesini test ederek yaklaşık son 1 ayın zirve seviyesine çıkarken, küresel hisse sentlerindeki gerileme risk iştahındaki azalmanın altını çizdi. S&P 500 Endeksi, Trump'ın görevde bulunduğu ilk sekiz haftanın yedisinde yükselmesinin ardından Salı günü, yeni yönetim altındaki en sert günlük düşüşünü gerçekleştirdi. Böylelikle ABD hisseleri, Ocak'tan bu yana olan en büyük düşüşünü sergiledi ve dolar, kayıplarını genişleterek Kasım'dan bu yana olan en uzun düşüşünü gerçekleştirdi. Bankalar, 10 yıl vadeli hazine tahvil faizlerindeki düşüşün, borçlanma faizlerinin artacağına yönelik beklentileri bozmasıyla en çok kaybeden hisseler oldu. Endüstri ve teknoloji hisseleri, ABD'de Cumhuriyetçi vekillerin yeni sağlık yasası tasarısının meclisten geçmemesi durumunda vergi ve mali harcama reformlarının tehlikeye gireceği konusunda uyarıda bulunmasının ardından sert düştü. Altın ve yende görülen sert alımlar ise güvenli liman talebindeki artışı gözler önüne seriyor. Piyasaları genel olarak Fed ve Trump canlandırıyor. Şu an bu iki etkinin de ciddi anlamda azmış olduğunu görüyoruz. Piyasaların yeni bir hikâyeye ihtiyacı var.

Döviz & Emtia Analizleri

USD/TRY

ABD Başkanı Donald Trump'ın planladığı yeni reform yasasının bu yıl geçme olasılığıyla ilgili artan endişeler, küresel piyasalardaki risk iştahını ve ABD hisselerini olumsuz etkiledi. VIX endeksi dün 12,85 seviyesini test ederek yaklaşık son 1 ayın zirve seviyesine çıkarken, gelişmekte olan ülke para birimlerinin ise sert satış baskılarına maruz kaldığı görüldü. Dolar endeksinin 100 seviyesi altına gerileyerek sert satış baskılarına maruz kalması ile birlikte dün 3,60 seviyesi altına sarkan USDTRY paritesinin, bu seviyenin altında kalıcı olmadığını ve risk iştahındaki gerilemenin TL üzerinde yarattığı baskı ile birlikte yeniden 3,60 seviyesi üzerine çıktığını gördük. Aslına bakacak olursak, piyasalardaki mevcut risk algısı ABD Başkanı Donald Trump'ın vergi reform paketinin beklenenden çok daha geç bir tarihte gündeme geleceğine yönelik beklentiler nedeniyle oluşmuş durumda. Böyle bir durum da gelişmekte olan ülke piyasaları açısından oldukça olumlu olacaktır. Ancak piyasadaki risk algısının sert bir şekilde etkilenmiş olması şu anda bize ve diğer gelişmekte olan ülke piyasalarına olumsuz yansıyor. Mevcut olumsuz fiyatlamaların bugün içerisinde devam etmesini bekleriz. Ancak ilerleyen günlerde gelişmekte olan ülke piyasaları üzerindeki bu baskı etkisini azaltabilir. Öngördüğümüz üzere 3,60 seviyesi üzerinde tutunmayı başaran kurun bu sabah saatlerinde 3,63'lü seviyelerde hareket etmekte olduğunu görüyoruz. Gün içerisinde paritenin yükseliş çabasını sürdürmesi ve 3,65 seviyesine doğru yönelmesi beklenebilir. Bu sabah saatleri itibariyle 3,6342 seviyesinden işlem görmekte olan USDTRY paritesinde 6,6490 seviyesi direnç, 3,6305 seviyesi ise destek konumunda. 3,6490 direncinin yukarı yönlü kırılması durumunda bir sonraki direnç seviyemiz 3,6786, 3,6305 desteğinin aşağı yönlü kırılması durumunda ise bir sonraki destek seviyemiz 3,6120.

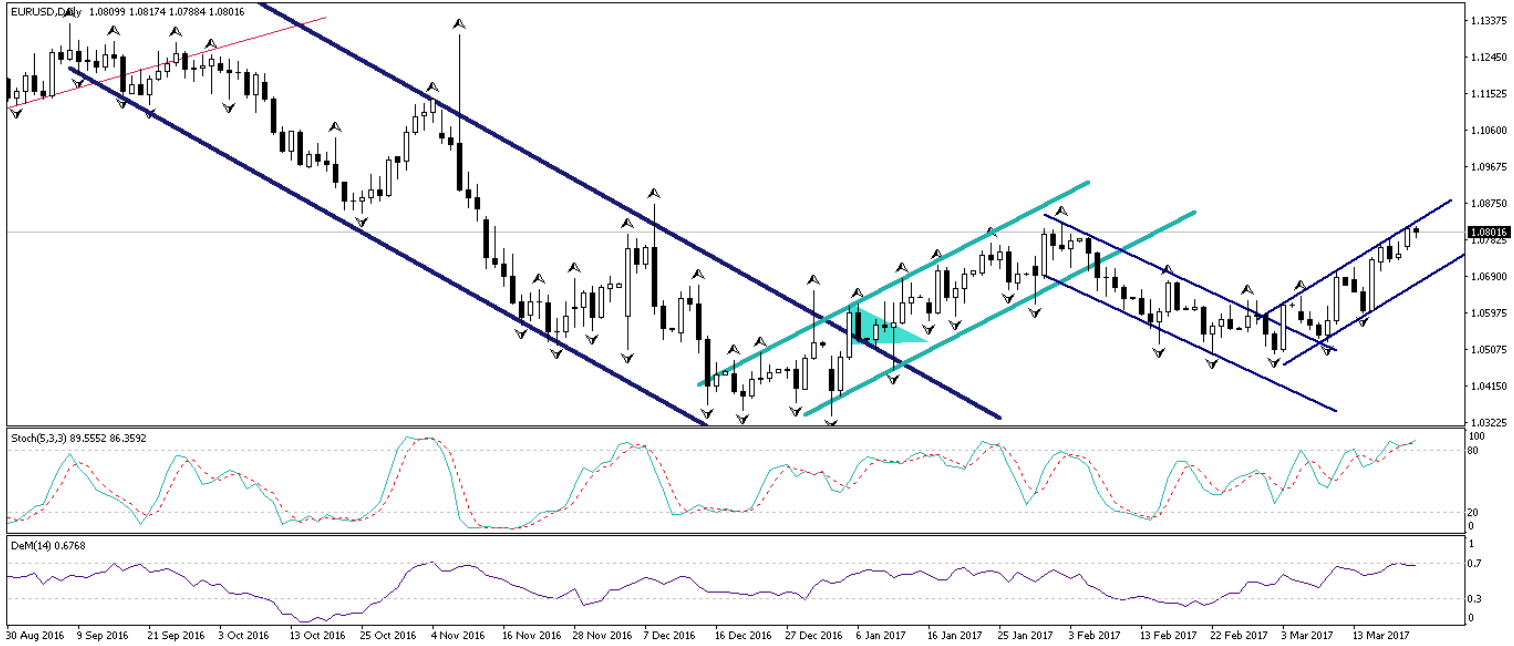
USD/TL



EUR/USD

Donald Trump'in planladığı yeni reform yasasının bu yıl geçme olasılığıyla ilgili artan endişeler, küresel piyasalardaki risk iştahını ve ABD hisselerini olumsuz etkilerken, dolar endeksinde sert satış baskıları yaşanmasına neden oldu. Fransa seçimlerinin bağımsız adayı Emmuel Macron'un, Euro Bölgesi karşıtı radikal sağ görüşlü Le Pen'in önüne geçerek beş aday arasında en güçlü aday olarak öne çıktığını gösteren anket sonrasında yükselişini hızlandıran parite, dolar endeksindeki sert geri çekilme ile birlikte 1,08 seviyesi üzerine çıkmış durumda. Dün 1,08 direncini kırdıktan sonra 1,0820'ye kadar yükselen EURUSD, bugüne 1,0811 seviyesinden başladı. Bu sabah saatleri itibarıyla günlük grafiğindeki yükseliş kanalının üst sınırında hareket etmekte olan EURUSD paritesinin, kanalı yukarı yönlü kırılmaması durumunda mevcut seviyelerden yönünü aşağı çevirmesi ve kazançlarının bir kısmını geri vermesi beklenebilir. Kısa – orta vadeli görünüm açısından: Dolar endeksinin, mevcut aşağı yönlü "düzeltmenin" ardından yükseliş eğiliminin sürebileceğini ve euro üzerindeki baskının yaklaşan Fransa ve Almanya seçimleri ile birlikte artabileceğini göz önünde bulunduracak olursak, EURUSD paritesindeki yükseliş hareketlerinin satış fırsatı olarak sınırlı kalmaya devam edebileceğini belirtebiliriz. Dolayısı ile yatırımcılarımıza mevcut seviyelerde oluşabilecek kısa – orta vadeli satış fırsatlarını değerlendirmelerini öneriyoruz. Bugün içerisinde yoğun bir veri akışı söz konusu olmayacak. Akşam saatlerinde ABD'den gelecek olan Şubat Ayı Güncel Konut Satışları verisi yakından izleniyor olacak. Bu sabah saatleri itibarıyla 1,0802 seviyesinden işlem görmekte olan EURUSD paritesinde, 1,0786 seviyesi destek, 1,0818 seviyesi ise direnç konumunda. Paritede 1,0818 direncinin yukarı yönlü kırılması durumunda bir sonraki direnç seviyemiz 1,0856, 1,0786 desteğinin aşağı yönlü kırılması durumunda ise bir sonraki destek seviyemiz 1,0765.

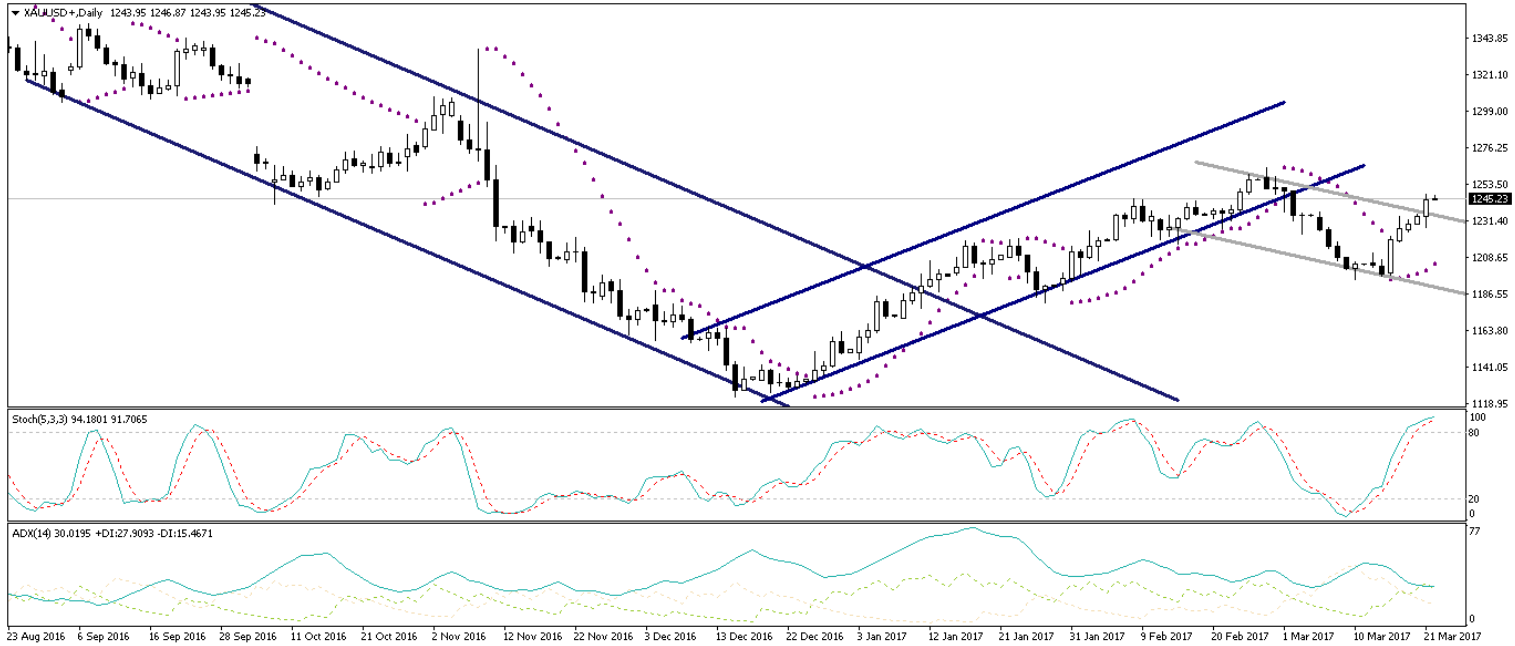
EUR/USD



XAU/USD

ABD Başkanı Donald Trump'ın planladığı yeni reform yasasının bu yıl geçme olasılığıyla ilgili artan endişeler, küresel piyasalardaki risk iştahını ve ABD hisselerini olumsuz etkiledi. VIX endeksi dün 12,85 seviyesini test ederek yaklaşık son 1 ayın zirve seviyesine çıkarken, küresel hisse sentlerindeki gerileme risk iştahındaki azalmanın altını çizdi. Altın ve yende görülen sert alımlar ise güvenli liman talebindeki artışı gözler önüne seriyor. Risk iştahındaki azalma ile birlikte dün yükseliş hareketini sürdüren altın, 1245 seviyesi üzerine çıkmış durumda. Bu noktada, altının 200 günlük hareketli ortalamasına denk gelen 1255 seviyesi civarındaki seyri önemli olacak. Altındaki mevcut güçlü görünümün 1255 seviyesine doğru devam etmesi ve bu seviyenin kısa vadeli hedef olması beklenebilir. Ancak bu seviyenin aşılmasını, kısa vadeli bir düzeltme hareketini beraberinde getirebilir. Bugün için mevcut yükseliş hareketinin devam etmesini bekliyoruz. Altın fiyatlarındaki güncel teknik görünüme bakacak olursak: Bu sabah saatleri itibarıyla 1245,26 seviyesinden işlem görmekte olan altın fiyatlarında 1245 seviyesi destek, 1250 seviyesi ise direnç konumunda. 1250 direncinin yukarı yönlü kırılması durumunda bir sonraki direnç seviyemiz 1255, 1245 desteğinin aşağı yönlü kırılması durumunda ise bir sonraki destek seviyemiz 1239.

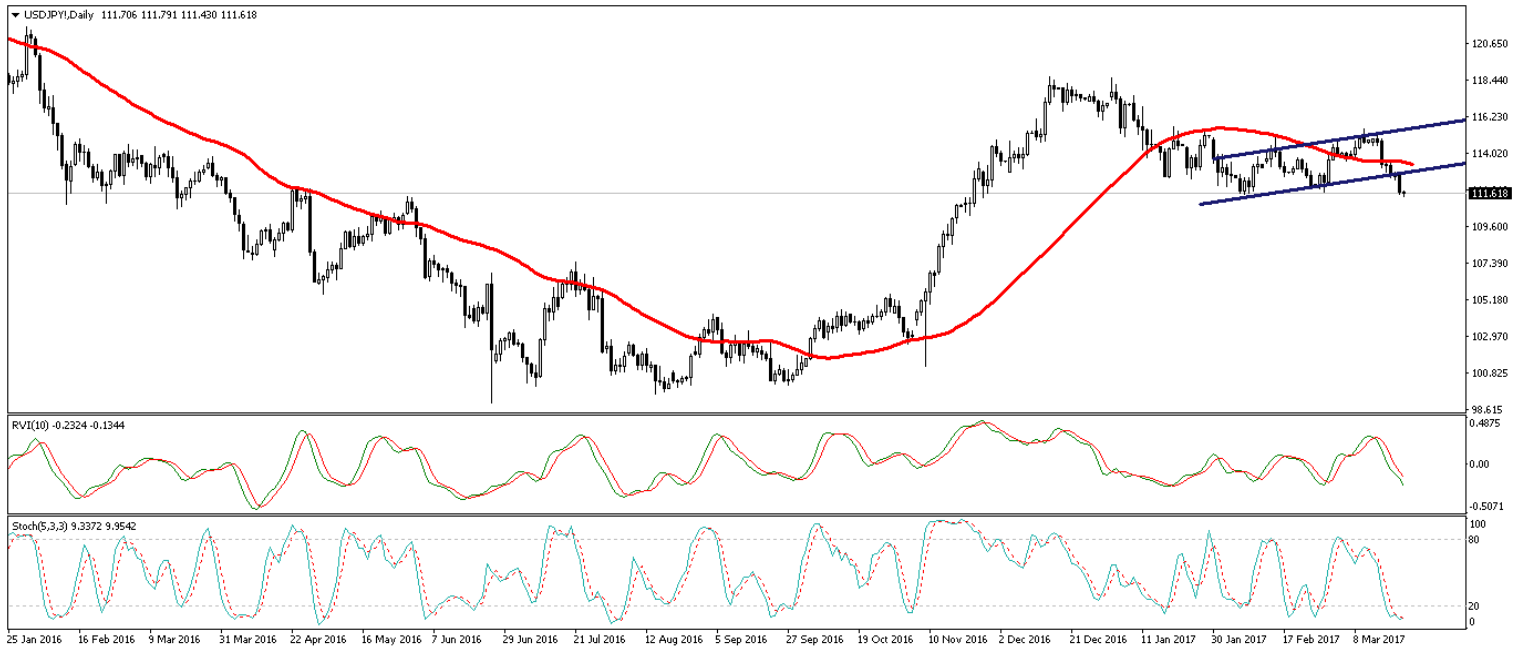
XAU/USD



USD/JPY

Dolar endeksindeki gerileme ve küresel risk iştahındaki azalmanın yende yarattığı güvenli liman talebi ile birlikte çift yönlü olarak aşağı yönlü baskılanan USDJPY paritesi, 112 seviyesi altına gerilemiş durumda. Son bir haftadır istikrarlı bir düşüş hareketi sergileyen parite, bu sabah saatlerinde satıcılı görünümünü koruyor. Asya seansında Japonya Merkez Bankasının ocak ayı toplantı tutanaklarını takip ettik. Tutanaklarda Japonya ekonomisinin ılımlı bir toparlanma içerisinde olduğu belirtilirken, enflasyon beklentilerinin zayıflama evresine girdiği ve %2 enflasyon hedefine 2018 yılında ulaşılmasının beklendiği ifade edildi. Küresel piyasalarda risk iştahında görülen düşüşün parite üzerinde etkili olmaya devam edeceği ve paritenin düşük seviyelerdeki seyrini sürdürmeye neden olacağı görüşündeyiz. 50 günlük hareketli ortalamasını ve 112 seviyesini aşağı yönlü kıran paritede, bugün içerisinde 111,50 – 111,90 seviyeleri arasında görece yatay bir seyir görebiliriz. Paritedeki güncel teknik seviyelere bakacak olursak: Bu sabah saatleri itibarıyla 111,51 seviyesinden işlem görmekte olan USDJPY paritesinde 111,20 seviyesi destek, 111,70 seviyesi ise direnç konumunda. 111,20 desteğinin aşağı yönlü kırılması durumunda bir sonraki destek seviyemiz 110,50, 111,70 direncinin yukarı yönlü kırılması durumunda ise bir sonraki direnç seviyemiz 112,65.

USD/JPY



Piyasalara Genel Bakış

	Son Fiyat / Değer	Değişim				
		1 günlük	1 haftalık	1 aylık	6 aylık	YBB
Hisse senedi endeksleri						
Gelişmiş Piyasalar						
S&P	2.344	-%1,2	-%0,9	-%0,8	%7,7	%4,7
DAX	11.962	-%0,8	-%0,2	-%0,3	%12,1	%4,2
FTSE	7.378	-%0,7	%0,3	%1,0	%6,8	%3,3
Nikkei	19.456	-%1,9	-%2,7	-%1,5	%13,6	-%0,1
Gelişmekte olan Piyasalar						
Türkiye	90.606	-%0,3	%1,6	%2,3	%13,5	%16,0
Çin	3.262	-%0,7	-%0,1	-%0,7	%6,4	%4,3
Hindistan	29.485	-%0,6	-%0,3	%1,6	%1,9	%10,1
Endonezya	5.543	-%0,6	%1,4	%2,8	%2,4	%4,0
Rusya	2.048	%0,3	%2,3	-%2,8	%1,1	-%8,3
Brezilya	62.980	-%2,9	-%2,7	-%8,2	%6,8	%4,6
Meksika	48.589	%0,0	%3,2	%3,0	%1,3	%6,5
Güney Afrika	52.754	%0,4	%1,7	%0,3	%3,9	%4,1
Oynaklık Endeksleri						
VIX	12	%10,0	%1,4	%7,8	-%6,2	-%11,2
EM VIX	18	%15,9	%14,0	%10,8	-%9,4	-%19,6
MOVE	62	%3,9	-%4,7	-%9,6	-%2,5	-%13,3
Döviz Kurları (ABD dolarına karşı)						
Türkiye	3,6333	%0,5	-%2,9	%0,4	%22,9	%3,1
Brezilya	3,0879	%0,5	-%2,5	-%0,3	-%3,6	-%5,0
Güney Afrika	12,6812	%0,3	-%3,6	-%3,5	-%6,6	-%7,7
Çin	6,8874	-%0,3	-%0,4	%0,0	%3,3	-%0,8
Hindistan	65,28	-%0,1	-%0,8	a.d.	-%2,6	-%3,9
Endonezya	13319	%0,0	-%0,4	-%0,4	%1,4	-%1,1
CDS *						
Türkiye	232,9	0,5	-4,5	-2,6	20,9	-20,8
Brezilya	232,4	5,2	-6,1	6,1	5,7	92,6
Güney Afrika	191,0	-0,5	-1,7	-19,6	a.d.	a.d.
Endonezya	127,7	-2,9	0,1	-1,6	12,9	45,6
Rusya	173,7	1,3	-2,4	-0,1	a.d.	a.d.
10 yıllık bono faizleri						
Türkiye	%10,8	-0,1	1,1	0,0	1,1	-0,6
Brezilya	%10,2	-0,1	-0,2	-0,1	-1,8	a.d.
Güney Afrika	%8,5	0,0	-0,2	-0,3	-0,1	-0,5
Hindistan	%6,9	0,0	0,0	a.d.	0,0	0,4
Endonezya	%7,1	0,0	-0,3	-0,5	0,2	-0,8
10 yıllık Eurobond faizleri (USD)						
Türkiye	%5,4	-0,10	0,95	-0,21	0,98	-0,43
Brezilya	%4,9	0,07	-0,25	0,03	0,36	-0,58
Güney Afrika	%4,6	-0,09	-0,21	0,15	0,53	-0,31
Endonezya	%3,9	0,00	-0,21	-0,02	0,53	-0,43
Emtia						
Ham Petrol - Brent USD/varil	50,96	-%1,3	%0,1	-%10,1	%8,8	-%10,3
Ham Petrol - WTI USD/varil	47,34	-%1,8	-%0,8	-%12,4	%4,4	-%11,9
Altın - USD / oz	1246,5	%1,0	%3,7	%0,7	-%6,1	%8,2
Gümüş - USD / t oz.	17,55	%0,8	%3,9	-%2,5	-%10,9	%9,8
Commodity Bureau Index	434,61	%0,0	%0,4	%0,3	%8,0	%2,7

* Değişim değerleri baz olarak ifade edilmiştir.

Kaynak: Bloomberg

Yatırım Merkezlerimiz

Genel Müdürlük

Nispetiye Cad. B-3 Blok Kat: 7-9
Akmerkez Etiler - İSTANBUL
0 212 355 46 46

Adana

Cemal Paşa Mah. Gazipaşa Bul.
Cemal Uğurlu Apt. Kat: 1 D: 4 ADANA

(0 322) 457 77 55

Ankara

Remzi Oğuz Arık Mah. Tunalı Hilmi Cad.
Yaprak Apt. No: 94 Kat: 2 D: 9
Kavaklıdere Çankaya - ANKARA

(0 312) 435 18 36

Antalya

Şirinyalı Mah. İsmet Gökşen Cad. Özden
Apt. No:82/6 Muratpaşa - ANTALYA

(0 242) 248 45 20

Bakırköy

İstanbul Cad. Bakırköy İş Merkezi No:
6 Kat: 4 D: 14 Bakırköy - İSTANBUL

(0 212) 570 52 59

Bursa

Muradiye Mah. Çekirge Cad. Koşer Apt.
No: 49 Kat: 2 D: 4 Osmangazi - BURSA

(0 224) 225 64 10

Denizli

Saraylar Mah. 2. Ticari Yol No: 32 Kat: 5
DENİZLİ

(0 258) 265 87 85

Erenköy

Bağdat Cad. Çubukçu Apt. No: 333
Kat: 2 D: 4 Kadıköy - İSTANBUL

(0 216) 348 82 82

Gaziantep

İncilipinar Mah. Gazimuhtarpaşa Bul.
Kepkepzade Park İş Merkezi B Blok No:
18 Kat: 1 D: 5 GAZİANTEP

(0 342) 232 35 35

Girne

Şehit Necati Gürkaya Mevkii Çağdaş Apt.
Kat: 1 D: 1 Girne - KKTC

(0 392) 815 14 54-55-56

İzmir

Şair Eşref Bul. Ragıp Şanlı İş Merkezi
No: 6 Kat: 3 D: 306 Çankaya - İZMİR

(0 232) 445 01 61

İzmit

Hürriyet Cad. Kaya İşhanı No: 39/5 İzmit
KOCAELİ

(0 262) 323 11 33

İzmit İrtibat

Ömerağa Mah. Alemdar Cad. İ. Kolaylı
Apt. No: 8 Kat: 2 İzmit KOCAELİ

(0 262) 260 01 01

Karadeniz Ereğli

Murtaza Mah. Hamamüstü Sok. İ. Esat
Taneri İş Merkezi No: 19 Kat: 2
Karadeniz Ereğli - ZONGULDAK

(0 372) 316 40 50

Kartal

Üsküdar Cad. Cevat Kayacan Apt. No:
26 Kat: 4 D: 8 Kartal - İSTANBUL

(0 216) 306 22 71 - 306 22 06

Kayseri

Cumhuriyet Mah. Sultan Hamam Cad.
Kavuncu İş Merkezi No: 17 Kat: 1 D: 2
KAYSERİ

(0 352) 221 08 68 - 222 82 51

Mersin

Çankaya Mah. Bahri OK İş Merkezi B
Blok No: 78 MERSİN

(0 324) 238 11 89

Uyarı Notu

Bu raporda yer alan yatırım bilgi, yorum ve tavsiyeleri, yorum ve tavsiyede bulunanların kişisel görüşlerine dayanmakta olup finansal bilgi ve genel yatırım tavsiyesi kapsamında hazırlanmıştır ve hiçbir şekilde yatırım danışmanlığı kapsamında değildir. Yatırım danışmanlığı hizmeti; yetkili kuruluşlar tarafından kişilerin risk ve getiri tercihleri dikkate alınarak kişiye özel sunulmaktadır. Burada yer alan yorum ve tavsiyeler ise genel niteliktedir. Bu tavsiyeler, mali durumunuz ile risk ve getiri tercihlerinize uygun olmayabilir. Bu nedenle, sadece burada yer alan bilgilere dayanarak yatırım kararı verilmesi beklentilerinize uygun sonuçlar doğurmayabilir.

Yatırım Danışmanlığı hizmeti talep edilmesi halinde; yatırımcının Tacirler Yatırım Menkul Değerler A.Ş. ile Yatırım Danışmanlığı sözleşmesi imzalamış olması, Yerindelik Testi'ni tamamlamış ve risk grubunun belirlemiş olması zorunludur.

Bu raporda yer alan her türlü bilgi, yorum ve tavsiye uygunluk testi ile tespit edilecek risk grubunuz ve getiri beklentiniz ile uyumlu olmayabilir. Dolayısıyla, uygunluk testi neticesinde risk grubunuz tespit edilmeden sadece burada yer alan bilgilere dayanılarak yatırım kararı verilmesi amaç, bilgi ve tecrübenize uygun sonuçlar doğurmayabilir.

Bu rapor herhangi bir sürede belirli bir getirinin sağlanacağına dair bir taahhüt içermemekte olup, zaman içerisinde piyasa koşullarında meydana gelen değişiklikler nedeniyle yorum ve tavsiyelerde değişiklikler söz konusu olabilir. Bu raporda bahsedilen yatırım araçlarının fiyatları ve değerleri yatırımcıların menfaatlerine aykırı olarak hareket edebilir ve netice itibarıyla yatırımcılar anaparalarını kaybetme riski ile karşı karşıya kalabilirler. Bu raporda yer alan geçmiş performans verileri gelecekte elde edilecek sonuçların bir garantisi olarak kabul edilemez.

Bu raporda yer alan tüm bilgiler ve görüşler yatırımcıları bilgilendirmek amacıyla, Tacirler Yatırım Menkul Değerler A.Ş. tarafından güncel ve güvenilir kaynaklardan temin edilmiş olmakla beraber, Tacirler Yatırım Menkul Değerler A.Ş. söz konusu bilgilerin doğru ve tam olduğunu taahhüt etmemektedir. Raporlardaki yorumlardan, bilgilerin tam veya doğru olmaması ve/veya güncellenme nedeniyle doğabilecek maddi ve manevi zararlardan Tacirler Yatırım Menkul Değerler A.Ş. ve çalışanları sorumlu tutulamaz.

Bu rapor, sadece gönderildiği kişilerin kullanımı içindir. Bu raporun tümü veya bir kısmı Tacirler Yatırım Menkul Değerler A.Ş.'nin yazılı izni olmadan çoğaltılamaz, yayınlanamaz veya üçüncü kişilere gösterilemez, ticari amaçla kullanılamaz. Aksi halde, Tacirler Yatırım Menkul Değerler A.Ş. uğramış olduğu bütün zarar ve ziyarı talep etme hakkını saklı tutar.