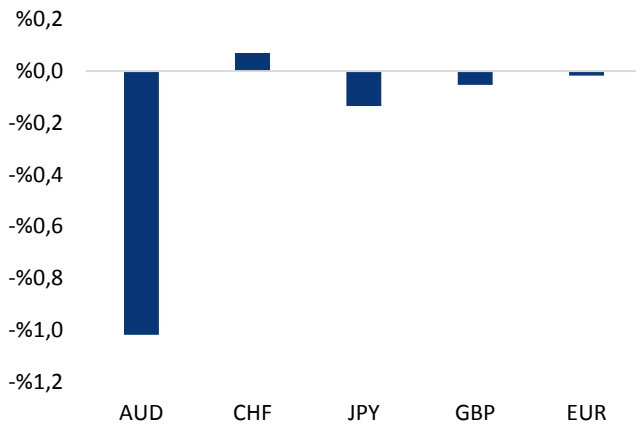


Haber Başlıkları

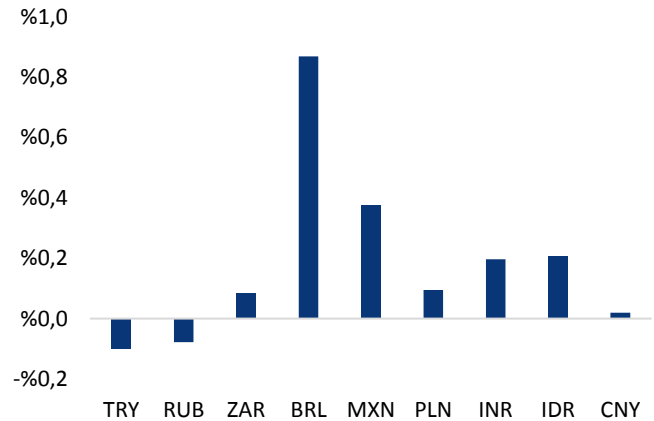
- Dün Almanya'dan gelen Ocak ayı nihai TÜFE verileri ilk yayınlanan veriler dahilinde gelerek değişim göstermedi. Buna göre Almanya'da TÜFE Ocak ayında aylık bazda %0,8 düşüş kaydederken (son üç yılın en düşük seviyesi) , yıllık bazda ise %1,4 artış kaydetti (son 1 yılın en düşük seviyesi).
- Bugün Almanya'dan gelecek olan 4Ç18 GSYİH büyüme oranı ve Euro Bölgesi'nden gelecek olan Ocak ayı TÜFE verileri takip edilecek. Küresel büyümeye yönelik endişelerin arttığı mevcut ortamda, özellikle Euro Bölgesi ve Almanya'dan gelen zayıf veri akışı piyasa fiyatlamaları üzerinde etkili oluyor. 2018 yılı başında Euro bölgesine ilişkin beklentiler çok daha güçlüyken, yıl içerisindeki veri akışı çok daha zayıf seyretmişti. Sonrasında bir toparlanma kaydedilmiş olsa dahi, 2018'in son çeyreği itibarıyla yeniden zayıf bir veri dalgası ile karşı karşıyayız. Bugün gerek Almanya gerekse Euro bölgesinden gelecek veriler piyasalardaki gidişat açısından önemli olacak. Veriler piyasalar üzerinde hareketlenme olabileceği gibi, orta vadede de ECB tarafında politika şekillenmeleri açısından etkili olacaktır.
- ABD Başkanı Donald Trump bugün Beyaz Saray'da Çin Devlet Başkan Yardımcısı Liu He ile görüşecek. Söz konusu görüşmeden gelebilecek olan haber akışı piyasalar açısından büyük önem taşıyor. Gün içerisinde Almanya ve Euro Bölgesinden gelecek olan verilerin yanı sıra ABD – Çin cephesinden gelecek olan haber akışını da takip edeceğiz.
- Dün ABD'den gelen Aralık ayı Dayanıklı Mal Siparişleri verisi %1,7 olan piyasa beklentisinin altında kalarak %1,2 olurken, Çekirdek Dayanıklı Mal Siparişleri verisi ise %0,3 olan beklentisinin altında gerçekleşerek %0,1 oldu.
- Bir süredir ticaret müzakerelerinden bulduğu destekle yükselen ABD borsaları, dün kötü gelen ekonomik verilerle satış ağırlıklı seyretti. Dow Jones endeksi yüzde 0,40 azalışla 25.850,63 puan, S&P 500 endeksi yüzde 0,35 kayıpla 2.774,88 puan ve Nasdaq endeksi yüzde 0,39 değer kaybıyla 7.459,71 puan seviyelerinde seyretti.
- Bugün akşam saatlerinde FOMC üyelerinin yapacakları konuşmalar önemli olacak. Avrupa Merkez Bankası Başkanı Draghi ise bu akşam saatlerinde İtalya'da Bolonya üniversitesinde düzenlenecek ödül töreninde konuşma yapacak. Draghi'nin para politikasına ilişkin bir açıklamada bulunması beklenmiyor.
- Japonya'da tüketici fiyat endeksi beklentilere paralel artarak %0,8 seviyesinde gelerek piyasa beklentilerine paralel gerçekleşti. Ucuzlayan petrol, düşük mobil telefon ücretleri ve hükümetin küçük çocuklara bedava eğitime ilişkin adımının enflasyonun bu yıl sıfırın altına inmesine neden olabileceği belirtiliyor.

Gelişmiş ülke para birimlerinin son işlem gününe göre getirileri *



Kaynak: Bloomberg, Tacirler Yatırım * ABD dolarına karşı

Gelişmekte olan ülke para birimlerinin son işlem gününe göre getirileri *



Kaynak: Bloomberg, Tacirler Yatırım * ABD dolarına karşı

Günlük Ekonomi Takvimi

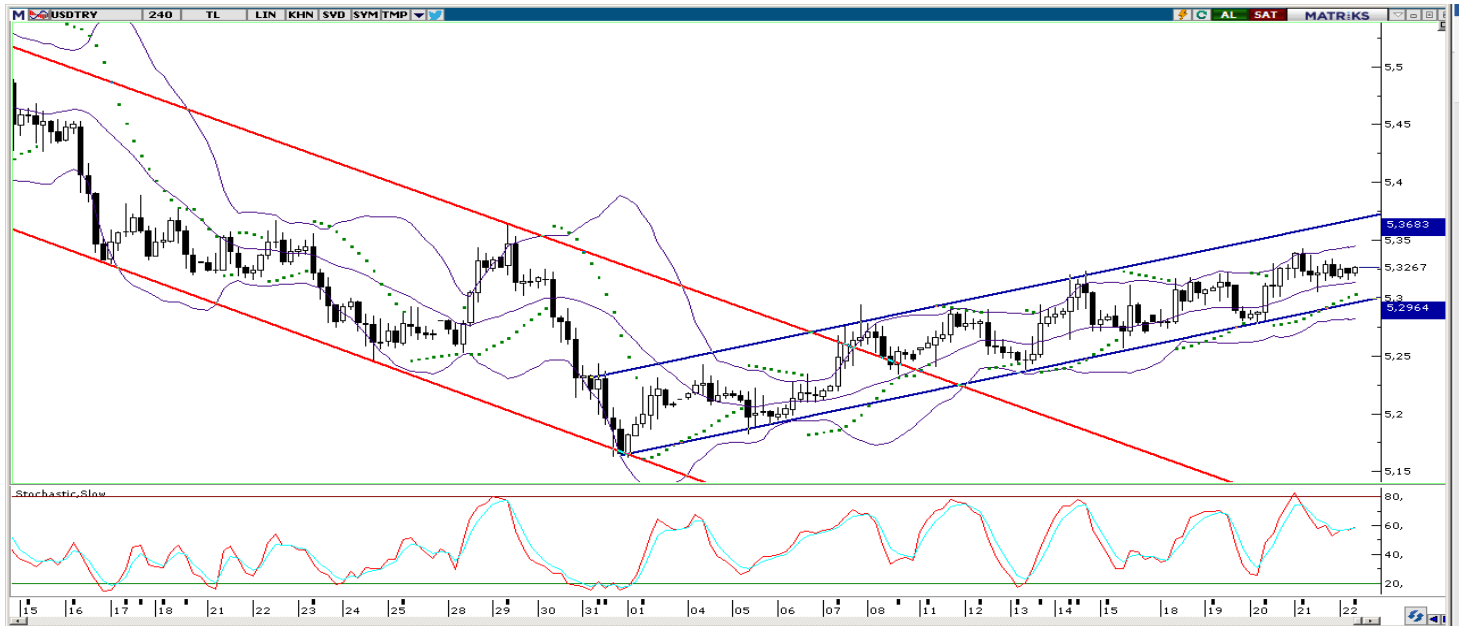
Ülke	Veri	Saat	Beklenti	Önceki
	Almanya 4Ç18 GSYİH Çeyreklik Büyüme Oranı	10:00	%0	%0
	Almanya 4Ç18 GSYİH Yıllık Büyüme Oranı	10:00	%0,6	%0,6
	Almanya Şubat Ayı IFO İş Güveni Endeksi	12:00	99	99,1
	Euro Bölgesi Ocak Ayı Aylık TÜFE	13:00	-%1,1	%0
	Euro Bölgesi Ocak Ayı Yıllık TÜFE	13:00	%1,4	%1,6
	Euro Bölgesi Ocak Ayı Yıllık Çekirdek TÜFE	13:00	%1,1	%1,1
	FOMC üyesi Williams'ın konuşması (oy sahibi)	18:15		
	Avrupa Merkez Bankası Başkanı Draghi'nin Konuşması	18:30		
	FOMC üyesi Clarida'nın konuşması (oy sahibi)	20:00		
	FOMC üyesi Quarles'in konuşması (oy sahibi)	21:30		
	FOMC üyesi Bullard'ın konuşması (oy sahibi)	21:30		

Döviz & Emtia Analizleri

USD/TL

USDTRY paritesi dün gün içerisinde 5,30 – 5,35 seviyeleri arasındaki bant hareketini sürdürdü. Dolar endeksi, dün öğle saatlerinde ABD'den gelen Dayanıklı Mal Siparişleri ve Konut Satışları verilerinin beklentilerin altında gelmesi sonrasında 9,40 seviyesi altına gerilese de, USDTRY paritesinin dolar endeksindeki bu gerilemeden etkilenmediği görüldü. Endeks Asya seansında kayıplarını telafi ederek yeniden 96,60 seviyesi üzerine yükseldi. Yükseliş eğilimini sürdüren petrol fiyatları ve dolar endeksindeki volatil seyir ve global piyasalardaki zayıf veri akışının yarattığı güvenli liman talebi, TL üzerinde baskı yaratan temel unsurlar olarak ön plana çıkıyor. USDTRY paritesinin bu sabah saatleri itibarıyla 5,32 seviyesi üzerinde hareket ettiğini görmekteyiz. Teknik göstergeler kurun bugün içerisinde 5,31 – 5,34 seviyeleri arasında hareket edebileceğinin sinyalini veriyor. Bugün Almanya'dan gelecek olan 4Ç18 GSYİH büyüme oranı ve Euro Bölgesi'nden gelecek olan Ocak ayı TÜFE verileri takip edilecek. Ayrıca, Bugün akşam saatlerinde FOMC üyelerinin yapacakları konuşmalar önemli olacak. Avrupa Merkez Bankası Başkanı Draghi ise bu akşam saatlerinde İtalya'da Bolonya üniversitesinde düzenlenecek ödül töreninde konuşma yapacak. Draghi'nin para politikasına ilişkin bir açıklamada bulunması beklenmiyor. Tüm bunların yanı sıra, ABD Başkanı Donald Trump bugün Beyaz Saray'da Çin Devlet Başkan Yardımcısı Liu He ile görüşecek. Söz konusu görüşmeden gelebilecek olan haber akışı piyasalar açısından büyük önem taşıyor.

USD/TL



EUR/USD

Dün Almanya'dan gelen Ocak ayı nihai TÜFE verileri ilk yayınlanan veriler dahilinde gelecek değişim göstermedi. Buna göre Almanya'da TÜFE Ocak ayında aylık bazda %0,8 düşüş kaydederken (son üç yılın en düşük seviyesi) , yıllık bazda ise %1,4 artış kaydetti (son 1 yılın en düşük seviyesi). Almanya verilerinin ardından önemli bir hareketlilik sergilemeyen parite, öğle saatlerinde ABD'den gelen zayıf Dayanıklı Mal Siparişleri ve Konut Satışları verilerin ardından 1,1370 seviyesine doğru yükselişe geçti. Parite bu sabah saatleri itibarıyla 1,1340 seviyesi civarında hareket ediyor. Paritenin bugün içerisinde 1,1320 – 1,1360 seviyeleri arasında seyretmesini bekliyoruz. Bugün Almanya'dan gelecek olan 4Ç18 GSYİH büyüme oranı ve Euro Bölgesi'nden gelecek olan Ocak ayı TÜFE verileri takip edilecek. Veriler piyasalar üzerinde hareketlenme olabileceği gibi, orta vadede de ECB tarafında politika şekillenmeleri açısından etkili olacaktır. ABD Başkanı Donald Trump bugün Beyaz Saray'da Çin Devlet Başkan Yardımcısı Liu He ile görüşecek. Söz konusu görüşmeden gelebilecek olan haber akışı piyasalar açısından büyük önem taşıyor. Gün içerisinde Almanya ve Euro Bölgesinden gelecek olan verilerin yanı sıra ABD – Çin cephesinden gelecek olan haber akışını da takip edeceğiz.

EUR/USD



XAU/USD

Dün sabahki analizimizde, yükseliş kanalının üst sınırına kadar altın fiyatlarındaki mevcut geri çekilmenin 1335 seviyesi altına doğru devam edebileceğini belirtmiştik. Kanalin üst sınırından yönünü aşağı çeviren ve dün gün boyunca satıcılı bir seyir izleyen altın, 1330 seviyesi altına kadar geriledi. Bu sabah saatleri itibarıyla 1325 seviyesinin hemen üzerinde hareket eden ons altının bugün içerisinde düşüş eğilimini sürdürebileceğini ve geri çekilme hareketine 1320 seviyesine doğru devam edebileceğini düşünüyoruz. Bugün Almanya'dan gelecek olan 4Ç18 GSYİH büyüme oranı ve Euro Bölgesi'nden gelecek olan Ocak ayı TÜFE verileri takip edilecek. Veriler piyasalar üzerinde hareketlenme olabileceği gibi, orta vadede de ECB tarafında politika şekillenmeleri açısından etkili olacaktır. ABD Başkanı Donald Trump bugün Beyaz Saray'da Çin Devlet Başkan Yardımcısı Liu He ile görüşecek. Söz konusu görüşmeden gelebilecek olan haber akışı piyasalar açısından büyük önem taşıyor. Gün içerisinde Almanya ve Euro Bölgesinden gelecek olan verilerin yanı sıra ABD – Çin cephesinden gelecek olan haber akışını da takip edeceğiz.

XAU/USD

Piyasalara Genel Bakış

	Son Fiyat / Değer	Değişim				
		1 günlük	1 haftalık	1 aylık	6 aylık	YBB
Hisse senedi endeksleri						
Gelişmiş Piyasalar						
S&P	2,775	-%0.4	%0.8	%5.4	-%3.0	%10.7
DAX	11,423	%0.2	%3.0	%3.0	-%7.8	%8.2
FTSE	7,167	-%0.8	-%0.4	%3.9	-%5.4	%6.5
Nikkei	21,464	-%0.3	%2.4	%3.8	-%4.3	%7.0
Gelişmekte olan Piyasalar						
Türkiye	102,494	%0.5	%0.4	%2.8	%13.6	%12.3
Çin	2,752	%0.0	%2.6	%6.7	%1.4	%10.4
Hindistan	35,898	-%0.2	%0.1	-%1.7	-%6.4	-%0.6
Endonezya	6,538	-%0.8	%1.5	%0.3	%9.1	%4.7
Rusya	2,470	-%0.7	%0.4	%0.1	%7.5	%4.3
Brezilya	96,932	%0.4	-%1.1	%1.9	%26.0	%10.3
Meksika	43,578	%0.9	%2.0	-%0.4	-%12.6	%4.7
Güney Afrika	55,484	-%0.4	%1.8	%2.6	-%4.5	%5.2
Oynaklık Endeksleri						
VIX	14	%3.1	-%10.9	a.d.	%15.8	%31.0
EM VIX	17	-%2.4	-%4.0	a.d.	-%14.3	%5.9
MOVE	47	%4.5	-%1.4	a.d.	-%8.7	-%0.1
Döviz Kurları (ABD dolarına karşı)						
Türkiye	5.32	-%0.1	%0.9	%0.0	-%12.5	%40.1
Brezilya	3.7627	%0.9	%1.2	%0.1	-%5.2	%13.7
Güney Afrika	14.0244	%0.1	-%0.8	%1.4	-%3.5	%13.3
Çin	6.7226	%0.0	-%0.7	-%1.1	-%2.0	%3.3
Hindistan	71.2487	%0.2	%0.1	%0.0	%2.0	%11.6
Endonezya	14071	%0.2	-%0.1	-%1.1	-%3.6	%3.7
CDS *						
Türkiye	323.1	2.1	5.7	-17.9	-122.0	2.5
Brezilya	166.2	2.7	-7.0	-1.4	-31.5	-6.5
Güney Afrika	187.9	0.8	-8.8	-2.8	7.8	-14.4
Endonezya	108.4	0.1	-2.8	-11.7	28.0	2.0
Rusya	138.0	-1.2	-10.1	16.9	-10.6	-17.7
10 yıllık bono faizleri						
Türkiye	%15.4	0.0	0.3	-0.6	-6.6	3.7
Brezilya	%9.0	0.0	0.2	-0.1	-3.0	-1.3
Hindistan	%7.4	0.0	0.0	0.0	-0.5	0.0
Endonezya	%8.0	0.1	0.0	-0.1	0.1	1.6
10 yıllık Eurobond faizleri (USD)						
Türkiye	%7.0	0.02	0.12	0.09	-1.45	a.d.
Brezilya	%5.4	0.03	-0.09	-0.30	-0.29	0.85
Güney Afrika	%5.1	0.00	0.00	-0.01	-0.05	0.61
Endonezya	%4.2	0.02	0.00	a.d.	-0.18	a.d.
Emtia						
Ham Petrol - Brent USD/varil	67.07	%0.0	%3.9	%6.9	-%7.1	%0.3
Ham Petrol - WTI USD/varil	56.96	%0.1	%4.7	a.d.	-%14.3	-%5.7
Altın - USD / oz	1323.5	-%1.5	%1.0	a.d.	%11.5	%1.1
Gümüş - USD / t oz.	15.801	-%2.3	%1.8	a.d.	%7.7	-%7.8
Commodity Bureau Index	413.69	%0.0	%0.5	a.d.	-%0.1	-%4.3

* Değişim değerleri baz olarak ifade edilmiştir.

Kaynak: Bloomberg

Yatırım Merkezlerimiz

Genel Müdürlük

Nispetiye Cad. B-3 Blok Kat: 9 Akmerkez
Etiler - İSTANBUL
0 212 355 46 46

Adana

Cemal Paşa Mah. Gazipaşa Bul.
Cemal Uğurlu Apt. Kat: 1 D: 4 ADANA

(0 322) 457 77 55

Ankara

Remzi Oğuz Arık Mah. Tunalı Hilmi Cad.
Yaprak Apt. No: 94 Kat: 2 D: 9
Kavaklıdere Çankaya - ANKARA

(0 312) 435 18 36

Antalya

Şirinyalı Mah. İsmet Gökşen Cad. Özden
Apt. No:82/6 Muratpaşa - ANTALYA

(0 242) 248 45 20

Bakırköy

İstanbul Cad. Bakırköy İş Merkezi No:
6 Kat: 4 D: 14 Bakırköy - İSTANBUL

(0 212) 570 52 59

Bursa

Muradiye Mah. Çekirge Cad. Koçer Apt.
No: 49 Kat: 2 D: 4 Osmangazi - BURSA

(0 224) 225 64 10

Denizli

Urban İş Merkezi 2. Ticari Yol Daire 26
Kat: 6 Bayramyeri - DENİZLİ

(0 258) 265 87 85

Erenköy

Bağdat Cad. Çubukçu Apt. No: 333
Kat: 2 D: 4 Kadıköy - İSTANBUL

(0 216) 348 82 82

Gaziantep

İncilipinar Mah. Gazimuhtarpaşa Bul.
Kepkepzade Park İş Merkezi B Blok No:
18 Kat: 1 D: 5 GAZİANTEP

(0 342) 232 35 35

Girne

Şehit Necati Gürkaya Mevkii Çağdaş Apt.
Kat: 1 D: 1 Girne - KKTC

(0 392) 815 14 54-55-56

İzmir

Şair Eşref Bul. Ragıp Şanlı İş Merkezi
No: 6 Kat: 3 D: 306 Çankaya - İZMİR

(0 232) 445 01 61

İzmit

Hürriyet Cad. Kaya İşhanı No: 39/5 İzmit -
KOCAELİ

(0 262) 323 11 33

İzmit İrtibat

Ömerağa Mah. Alemdar Cad. İ. Kolaylı
Apt. No: 8 Kat: 2 İzmit KOCAELİ

(0 262) 260 01 01

Karadeniz Ereğli

Murtaza Mah. Hamamüstü Sok. İ. Esat
Taneri İş Merkezi No: 19 Kat: 2
Karadeniz Ereğli - ZONGULDAK

(0 372) 316 40 50

Kartal

Üsküdar Cad. Cevat Kayacan Apt. No:
26 Kat: 4 D: 8 Kartal - İSTANBUL

(0 216) 306 22 71 - 306 22 06

Kayseri

Cumhuriyet Mah. Turan Cad. Turan Plaza
Apt. No:8 Kat:2 D:5 Melikgazi / KAYSERİ

(0 352) 221 08 68 - 222 82 51

Mersin

Çankaya Mah. Bahri Ok İş Merkezi B
Blok No: 78 MERSİN

(0 324) 238 11 89

Marmaris İrtibat Bürosu

Kemeraltı Mah. Orgeneral Mustafa
Muğlalı Cad. Güven Apt. No: 22 D: 2
Marmaris / MUĞLA

(0 252) 321 08 00

Akatlar İrtibat Bürosu

Akatlar Mahallesi Ebulula Mardin Cad.
Maya Meridien İş Merkezi No:16 D Blok
Kat:11 Bağımsız Bölüm No:29 Akatlar-
Beşiktaş/İSTANBUL

(0 212) 355 4605

Uyarı Notu

Bu raporda yer alan yatırım bilgi, yorum ve tavsiyeleri, yorum ve tavsiyede bulunanların kişisel görüşlerine dayanmakta olup finansal bilgi ve genel yatırım tavsiyesi kapsamında hazırlanmıştır ve hiçbir şekilde yatırım danışmanlığı kapsamında değildir. Yatırım danışmanlığı hizmeti; yetkili kuruluşlar tarafından kişilerin risk ve getiri tercihleri dikkate alınarak kişiye özel sunulmaktadır. Burada yer alan yorum ve tavsiyeler ise genel niteliktedir. Bu tavsiyeler, mali durumunuz ile risk ve getiri tercihlerinize uygun olmayabilir. Bu nedenle, sadece burada yer alan bilgilere dayanarak yatırım kararı verilmesi beklentilerinize uygun sonuçlar doğurmayabilir.

Yatırım Danışmanlığı hizmeti talep edilmesi halinde; yatırımcının Tacirler Yatırım Menkul Değerler A.Ş. ile Yatırım Danışmanlığı sözleşmesi imzalamış olması, Yerindelik Testi'ni tamamlamış ve risk grubunun belirlemiş olması zorunludur.

Bu raporda yer alan her türlü bilgi, yorum ve tavsiye uygunluk testi ile tespit edilecek risk grubunuz ve getiri beklentiniz ile uyumlu olmayabilir. Dolayısıyla, uygunluk testi neticesinde risk grubunuz tespit edilmeden sadece burada yer alan bilgilere dayanılarak yatırım kararı verilmesi amaç, bilgi ve tecrübenize uygun sonuçlar doğurmayabilir.

Bu rapor herhangi bir sürede belirli bir getirinin sağlanacağına dair bir taahhüt içermemekte olup, zaman içerisinde piyasa koşullarında meydana gelen değişiklikler nedeniyle yorum ve tavsiyelerde değişiklikler söz konusu olabilir. Bu raporda bahsedilen yatırım araçlarının fiyatları ve değerleri yatırımcıların menfaatlerine aykırı olarak hareket edebilir ve netice itibarıyla yatırımcılar anaparalarını kaybetme riski ile karşı karşıya kalabilirler. Bu raporda yer alan geçmiş performans verileri gelecekte elde edilecek sonuçların bir garantisi olarak kabul edilemez.

Bu raporda yer alan tüm bilgiler ve görüşler yatırımcıları bilgilendirmek amacıyla, Tacirler Yatırım Menkul Değerler A.Ş. tarafından güncel ve güvenilir kaynaklardan temin edilmiş olmakla beraber, Tacirler Yatırım Menkul Değerler A.Ş. söz konusu bilgilerin doğru ve tam olduğunu taahhüt etmemektedir. Raporlardaki yorumlardan, bilgilerin tam veya doğru olmaması ve/veya güncellenme nedeniyle doğabilecek maddi ve manevi zararlardan Tacirler Yatırım Menkul Değerler A.Ş. ve çalışanları sorumlu tutulamaz.

Bu rapor, sadece gönderildiği kişilerin kullanımı içindir. Bu raporun tümü veya bir kısmı Tacirler Yatırım Menkul Değerler A.Ş.'nin yazılı izni olmadan çoğaltılamaz, yayınlanamaz veya üçüncü kişilere gösterilemez, ticari amaçla kullanılamaz. Aksi halde, Tacirler Yatırım Menkul Değerler A.Ş. uğramış olduğu bütün zarar ve ziyanı talep etme hakkını saklı tutar.