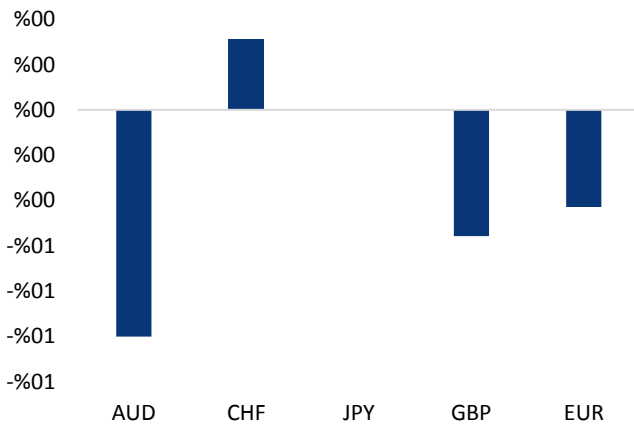


Haber Başlıkları

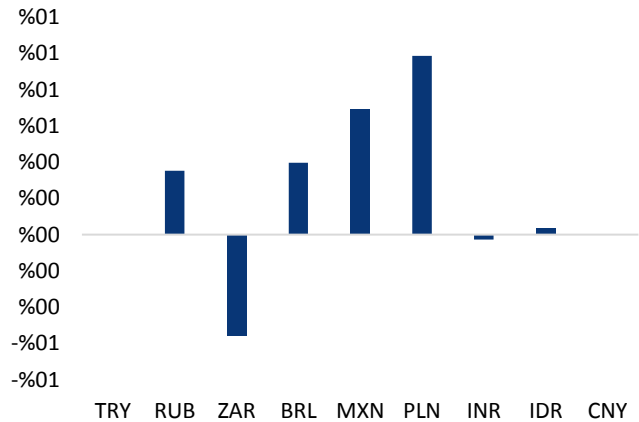
- Fed'in Ocak ayı toplantısının tutanakları dün akşam saatlerinde açıklandı. Tutanakların Fed yetkililerin ekonomik büyüme ve istihdam konusunda oldukça iyimser olduklarını ve faiz artırımı planlarının önünde herhangi bir engel görmediklerini ortaya koyması ile birlikte dolar değer kazanırken, USDTRY paritesinin de yeniden 3,80 seviyesine doğru yükselişe geçtiğini gördük.
- Euro Bölgesi'nde İmalat ve Hizmet PMI verisinin her ikisi de Şubat ayında beklentinin altında kaldı. Bölgede imalat PMI, Şubat ayında 58,5'e düşerek 59,2 seviyesindeki beklentileri karşılamazken, hizmet PMI'da 56,7'ye düştü ve 57,6 seviyesindeki beklentilerin altında kaldı.
- İngiltere'de işsizlik oranı, geçen yılın son çeyreğinde %4,4 seviyesine çıktı.
- Bugün iki önemli Fed üyesinin konuşması gerçekleşecek. Akşam saatlerinde gerçekleşecek olan New York Fed Başkanı Dudley'in ve Atlanta Fed Başkanı Bostic'in (ikisi de FOMC'de oy sahibi) konuşmaları yakından takip edilmeli.
- Markit verilerine göre ABD'de imalat PMI Endeksi Şubat'ta 55,5'ten 55,9'a yükseldi. Bu, 40 ayın en yüksek seviyesi olarak kayda geçti. Hizmet PMI Endeksi de 53,7 beklentisine karşılık 55,9'a yükseldi. Bileşik PMI da 53,8'den 55,9'a yükseldi.
- ABD'de 2. El Konut Satışları Ocak'ta aylık bazda %3,2 düşerek 5,38 milyon adet oldu. Beklenti %0,5 artıştı. Aralık verisi ise 5,57 milyondan 5,56 milyona revize edildi. Satışlar Ocak ayında yıllık bazda ise %4,8 oranında düştü. Bu, Ağustos 2014'ten beri görülen en büyük yıllık düşüş oldu.
- Avrupa Borsaları günü karışık seyrile tamamladı. Kapanışta, gösterge endeks Stoxx Europe 600, %0,16 artarak 381,10 puana ulaştı. New York borsası ise, 10 yıllık ABD devlet tahvili getirisinin son 4 yılın en yüksek seviyesine çıkmasının ardından günü düşüşle tamamladı. Dow Jones Sanayi Endeksi 166,97 puan (%0,67) azalışla 24,797.78 puana, S&P 500 Endeksi 14,93 puan (%0,55) kayıpla 2,701.33 puana geriledi.
- İngiltere Merkez Bankası Başkanı Carney, ülkede enflasyonun gelecek üç yıllık dönemin son yılında bankanın %2 seviyesine çekilebileceğini fakat bunun iki yıldan önce mümkün olmayacağını söyledi.
- Altın, Fed tutanaklarının ABD merkez bankası yetkililerinin ekonomik görünüm konusunda daha pozitif olduğunu göstermesi sonrası kaybını korudu.

Gelişmiş ülke para birimlerinin son işlem gününe göre getirileri *



Kaynak: Bloomberg, Tacirler Yatırım * ABD dolarına karşı

Gelişmekte olan ülke para birimlerinin son işlem gününe göre getirileri *



Kaynak: Bloomberg, Tacirler Yatırım * ABD dolarına karşı

Günlük Ekonomi Takvimi

Ülke	Veri	Saat	Beklenti	Önceki
	Almanya Şubat Ayı IFO İş Ortamı Beklenti Endeksi	12:00	117	117,6
	İngiltere 4Ç17 GSYİH Çeyreklik Büyüme Oranı	12:30	%0,5	%0,5
	İngiltere 4Ç17 GSYİH Yıllık Büyüme Oranı	12:30	%1,5	%1,5
	ABD Haftalık İşsizlik Başvuruları	16:30	230K	230K
	ABD Ocak Ayı Conference Board Öncü Gösterge	18:00	%0,7	%0,6
	New York Fed Başkanı Dudley'in (FOMC'de oy sahibi) Konuşması	18:00		
	Atlanta Fed Başkanı Bostic'in (FOMC'de oy sahibi) Konuşması	20:10		

Makroekonomik Gelişmeler

Şahin Fed tutanakları sonrasında dolar endeksi yeniden 90 seviyesi üzerinde

Fed'in Ocak ayı toplantısının tutanakları dün akşam saatlerinde açıklandı. Tutanakların Fed yetkililerin ekonomik büyüme ve istihdam konusunda oldukça iyimser olduklarını ve faiz artırımı planlarının önünde herhangi bir engel görmediklerini ortaya koymasına ile birlikte dolar değeri kazanırken, USDTRY paritesinin de yeniden 3,80 seviyesine doğru yükselişe geçtiğini gördük.

- Tutanaklara göre Fed yetkilileri, enflasyon görünümüne ilişkin endişelere rağmen, ekonomik büyümedeki güçlenmenin faiz artırımı planlarını desteklediğini düşünmektedirler.
- Katılımcıların çoğunluğu, güçlenen ekonomik büyüme görünümünün, daha fazla faiz artırımı olasılığını artırdığına dikkat çekti.
- Tutanaklar, bir grup katılımcının kısa vadeli ekonomik büyüme tahminlerini Aralık ayındaki toplantıya göre yükselttiklerini belirttiğini ortaya koydu.

Fed'in Ocak toplantısından bu yana ABD'den gelen büyüme, enflasyon ve ücret artışları verileri oldukça olumlu bir görünümü işaret etti. Fed'in bir sonraki toplantısı 21 Mart'ta gerçekleşecek. Opsiyonlardan türetilen fiyatlamalara baktığımızda, piyasa 21 Mart'ta faiz artırımı ihtimalini %100 olarak değerlendiriyor. Piyasa fiyatlamalarına baktığımızda ise, önümüzdeki 12 aylık süreç içerisinde Fed'in toplamda 66,5 baz puan faiz artırımına gidileceği yönünde bir fiyatlamaya söz konusu. Bu da, 25 baz puanlık 2.6 adet faiz artırımını işaret ediyor. Dolayısıyla piyasa henüz 3 tam faiz artırımını dahi fiyatlamamış durumda Bu da bize, Fed'in faiz artırımları konusunda piyasada fiyatlamaya payının halen daha yüksek olduğunu gösteriyor.

İngiltere Merkez Bankası Başkanı Carney iki yıldan önce faiz artırımının zor olduğunu belirtti

İngiltere Merkez Bankası Başkanı (BOE) Carney, ülkede enflasyonun gelecek üç yıllık dönemin son yılında bankanın %2 seviyesine çekilebileceğini fakat bunun iki yıldan önce mümkün olmayacağını söyledi. Ancak BOE Baş Ekonomisti Andy Haldane'in önümüzdeki dönemde bankanın temel öngörüsünden daha hızlı bir şekilde politika faiz artışına gidilebileceğini belirtmesi kafalarda karışıklık yarattı.

- İngiliz parlamentosunda vekillerin bankanın para politikasına ilişkin sorularını yanıtlayan Carney, ülkede enflasyonun gelecek üç yıllık dönemin son yılında yüzde 2 seviyesine çekilebileceğini, fakat bunun iki yıldan önce mümkün olmayacağını vurguladı.
- Hatırlayacağımız üzere BOE, geçtiğimiz Kasım ayındaki toplantısında faizleri 10 yılın ardından ilk defa artırmıştı. Ancak Bankanın faiz artırımının altında yata temel sebep, beklentilerden hızlı yükselen enflasyonu dizginlemektir. Dolayısıyla büyüme kanadında alınacak fazlaca yol olduğundan dolayı, BOE'nin 2020 yılına kadar başka bir faiz artırımı yapması beklenmiyordu.
- Opsiyon fiyatlamalarından türetilen olasılıklara baktığımızda piyasa, BOE'nin 10 Mayıs'taki toplantısında faiz artırımına ihtimalini %60,8, 21 Haziran'daki toplantısında %70,4 ve 2 Ağustos'taki toplantısında %75,8 olarak görüyor. 2018 yılının kalan diğer 3 toplantısında ise %80'in üzerinde bir olasılıkla faiz artırımını beklediğini görüyoruz.

Küresel Merkez Bankalarının para politikalarında sıkışmaya gittikleri şu dönemde, "bol para" döneminin bitiyor olması gelişmekte olan ülke para birimlerine yönelik risk iştahını olumsuz etkilenmesine neden oluyor. Bu nedenle, BOE cephesinden faiz artırımlarına yönelik gelebilecek işaretler, gelişmekte olan ülke piyasalarında olumsuz fiyatlanabilir.

Döviz & Emtia Analizleri

USD/TRY

Dün sabahki bültenimizde, 3,80 seviyesi üzerinde hareket etmekte olan kurda, jeopolitik risk faktörlerinin bir miktar azalmış olması ile birlikte Türk lirası üzerinden gelen baskının azalmasını beklediğimizi ve kurun yeniden 3,80 seviyesi altına gerileyebileceğini belirtmiştik. Öngördüğümüz hareketi gerçekleştiren USDTRY paritesi, Afrin'e girmeye çalışan Suriye ordusunun topçu ateşi üzerine bölgeden geri çıktığına yönelik haberler ile birlikte kayıplarını telafi eden Türk lirası sonrasında yeniden 3,77'li seviyelere kadar geriledi. Ancak, dün akşam saatlerinde açıklanan FOMC tutanakları sonrasında kurdaki geri çekilme hareketinin sekteye uğramış olduğunu görüyoruz. Tutanakların Fed yetkililerin ekonomik büyüme ve istihdam konusunda oldukça iyimser olduklarını ve faiz artırımı planlarının önünde herhangi bir engel görmediklerini ortaya koyması ile birlikte dolar endeksi 90 seviyesi üzerine yükselirken, USDTRY paritesinin de yeniden 3,80 seviyesine doğru yükselişe geçtiğini gördük. Bu sabah saatleri itibariyle 3,79 seviyesinin hemen üzerinde hareket eden paritenin, kısa vadede yeniden 3,80 seviyesi üzerini hedefleyebileceğini düşünüyoruz. Kurun 3,80 seviyesi üzerinde tutunması durumunda ise 3,83 seviyesini hedef alabileceği görüşündeyiz. Kurdaki teknik seviyelere bakacak olursak: Bu sabah saatleri itibariyle 3,37977 seviyesinden işlem görmekte olan USDTRY paritesinde 3,7960 seviyesi direnç, 3,7880 seviyesi ise destek konumunda. 3,7960 direncinin yukarı yönlü kırılması durumunda bir sonraki direnç seviyemiz 3,8021, 3,7880 desteğinin aşağı yönlü kırılması durumunda ise bir sonraki destek seviyemiz 3,7800.

USD/TL



EUR/USD

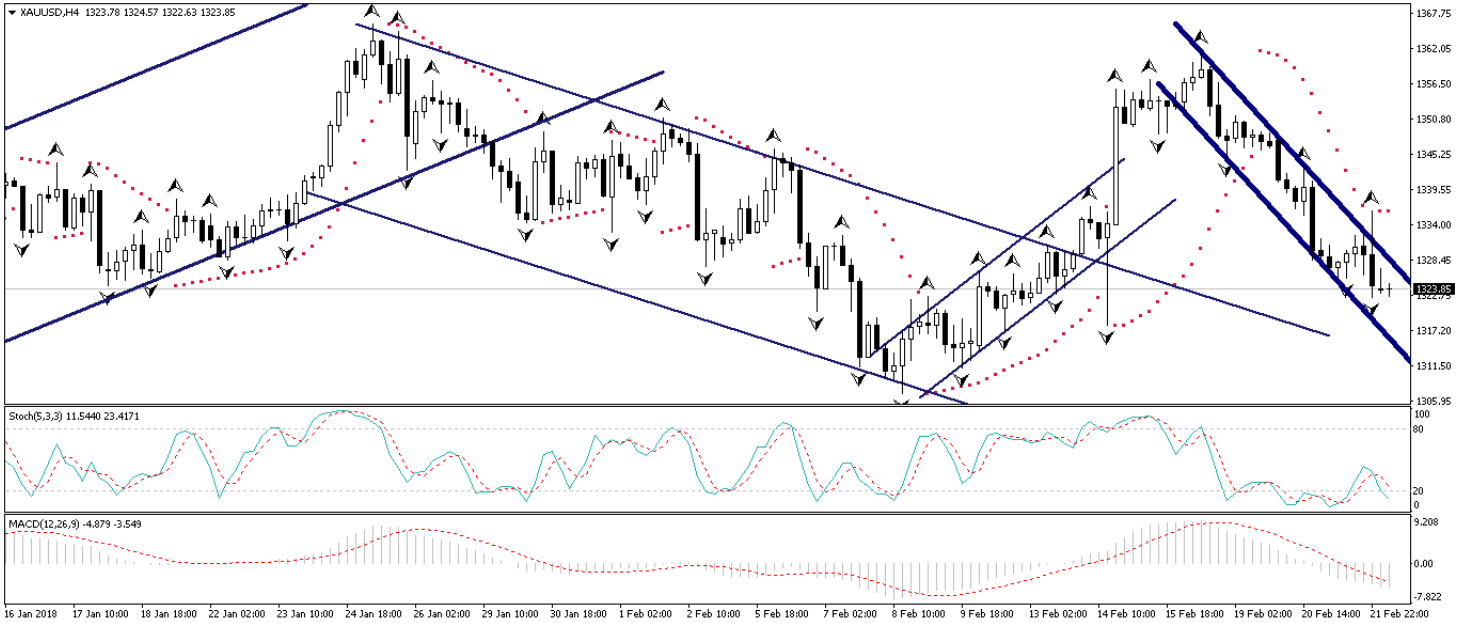
Dün sabahki analizimizde, EURUSD paritesinin, dolar endeksindeki güçlenme ile birlikte düşüş hareketini sürdürmesi ve 1,22'li seviyeleri hedef almasını beklediğimiz altını çizmiştik. Dün akşam saatlerinde açıklanan Fed'in Ocak ayı toplantı tutanaklarının şahin ifadeler içeriyor olması ile birlikte dolar endeksinin yükseliş hareketine devam ettiğini ve 90 seviyesi üzerine yerleştiğini gördük. Bununla birlikte düşüş hareketini sürdüren EURUSD paritesi, 1,2266 seviyesine kadar geriledi. Bu noktada paritenin kısa vadede 1,22 seviyesi altında kalıcı olmasını beklememekteyiz. Paritedeki mevcut geri çekilmenin, dolar endeksindeki güçlenmeye rağmen, 1,22s eviyesi civarından toparlanacağını düşünüyoruz. Orta vadeli görünümde ise: Paritenin, Avrupa Merkez Bankasının tonunun 2018 yılı içerisinde daha da şahinleşeceği beklentimiz ile birlikte, 1,20 seviyesi altında kalıcı olmasını beklemiyoruz ve paritedeki düşüşlerin alım fırsatı olarak sınırlı kalmasını bekliyoruz. Teknik seviyelere bakacak olursak: Bu sabah saatleri itibariyle 1,2276 seviyesinden işlem görmekte olan EURUSD paritesinde, 1,2255 seviyesi destek, 1,2300 seviyesi ise direnç konumunda. Paritede 1,2300 direncinin yukarı yönlü kırılması durumunda bir sonraki direnç seviyemiz 1,2320, 1,2255 desteğinin aşağı yönlü kırılması durumunda ise bir sonraki destek seviyemiz 1,22.

EUR/USD



XAU/USD

Fed'in Ocak ayı toplantısının tutanakları dün akşam saatlerinde açıklandı. Tutanakların Fed yetkililerin ekonomik büyüme ve istihdam konusunda oldukça iyimser olduklarını ve endeksi sert bir şekilde değer kazanarak 90 seviyesi üzerinde çıktı. Altın fiyatları ise, Fed tutanaklarının ABD merkez bankası yetkililerinin ekonomik görünüm konusunda daha pozitif olduğunu göstermesi sonrası kaybını koruyarak 1325 seviyesi altına kadar indi. Bu noktada altın fiyatlarının 1320 seviyesi altına gerilemesini beklememekle birlikte, altının 1320 civarından toparlanarak yönünü yeniden yukarı çevirmesini bekliyoruz. Orta vadeli görünüme baktığımızda ise: altın fiyatlarındaki düşüş hareketinin alım fırsatı olarak sınırlı kalacağı görüşündeyiz. ABD'de enflasyonist beklentilerin ve tahvil faizlerinin yükseldiği bir ortamda altındaki yükseliş potansiyelinin korunabileceğini düşünüyoruz. Altın fiyatlarının kısa vadede yükseliş eğilimini korumasını ve orta vadede 1380 seviyesi üzerini hedeflemesini beklemekteyiz. Altındaki teknik seviyelere bakacak olursak: Bu sabah saatleri itibariyle 1323,85 seviyesinden işlem görmekte olan altın fiyatlarında 1320 seviyesi destek 1325 seviyesi ise direnç konumunda. 1325 direncinin yukarı yönlü kırılması durumunda bir sonraki direnç seviyemiz 1330, 1320 desteğinin aşağı yönlü kırılması durumunda ise bir sonraki destek seviyemiz 1317,07.

XAU/USD

Piyasalara Genel Bakış

	Son Fiyat / Değer	Değişim					YBB
		1 günlük	1 haftalık	1 aylık	6 aylık		
Hisse senedi endeksleri							
Gelişmiş Piyasalar							
S&P	2,701	-%0.5	%1.4	-%4.6	%10.1	%1.0	
DAX	12,470	-%0.1	%1.1	-%7.4	%2.0	-%3.5	
FTSE	7,282	%0.5	%0.9	-%5.6	-%1.4	-%5.3	
Nikkei	21,971	-%1.1	%1.2	-%8.8	%12.1	-%4.6	
Gelişmekte olan Piyasalar							
Türkiye	116,316	%2.5	%2.5	-%0.8	%7.1	%0.9	
Çin	3,199	%2.0	%0.0	-%4.4	%0.3	-%1.4	
Hindistan	33,845	-%0.4	-%1.8	-%5.9	%7.7	-%1.1	
Endonezya	6,643	-%0.3	%0.4	%1.9	%12.6	%4.2	
Rusya	2,320	%2.2	%2.8	%0.5	%19.1	%10.0	
Brezilya	86,052	%0.3	%3.0	%5.4	%22.9	%12.6	
Meksika	48,536	-%0.3	%0.3	-%2.9	-%5.4	-%1.7	
Güney Afrika	58,606	%1.2	%2.1	-%4.0	%4.6	-%1.5	
Oynaklık Endeksleri							
VIX	20	-%2.8	%3.9	%81.5	%51.8	%42.6	
EM VIX	23	-%3.0	%3.7	a.d.	%27.7	%4.4	
MOVE	61	%1.5	-%12.0	%16.3	%17.5	-%14.6	
Döviz Kurları (ABD dolarına karşı)							
Türkiye	3.7888	-%0.3	%0.2	%0.4	a.d.	%7.5	
Brezilya	3.2662	%0.4	%1.3	a.d.	%3.2	%0.5	
Güney Afrika	11.6631	-%0.6	-%0.5	-%3.2	a.d.	-%15.1	
Çin	6.3415	a.d.	a.d.	a.d.	a.d.	-%8.7	
Hindistan	64.7725	%0.0	%1.1	%1.4	a.d.	-%4.6	
Endonezya	13619	%0.0	a.d.	a.d.	a.d.	%1.1	
CDS *							
Türkiye	167.3	-3.0	-8.3	12.9	39.2	-33.2	
Brezilya	155.5	0.4	-13.4	18.7	-28.8	-53.7	
Güney Afrika	142.5	-4.6	-6.8	10.2	15.5	a.d.	
Endonezya	87.2	-0.2	-5.0	11.2	-12.0	-25.7	
Rusya	110.1	-3.4	-3.6	6.0	-16.7	a.d.	
10 yıllık bono faizleri							
Türkiye	%11.9	a.d.	2.1	-0.3	a.d.	0.5	
Brezilya	%9.9	0.0	0.0	0.0	-0.3	a.d.	
Güney Afrika	%8.7	a.d.	a.d.	a.d.	a.d.	-0.2	
Hindistan	%7.7	0.0	0.2	0.4	1.2	1.2	
Endonezya	%6.4	0.0	0.0	0.2	a.d.	-1.5	
10 yıllık Eurobond faizleri (USD)							
Türkiye	%5.7	-0.05	1.23	a.d.	a.d.	-0.15	
Brezilya	%5.0	0.04	-0.13	0.23	0.40	-0.52	
Güney Afrika	%4.8	0.00	0.34	0.31	0.23	-0.10	
Endonezya	%4.0	0.00	a.d.	0.38	0.47	-0.29	
Emtia							
Ham Petrol - Brent USD/varil	65.42	%0.3	%1.6	-%5.2	%26.6	%15.1	
Ham Petrol - WTI USD/varil	61.68	-%0.4	%1.8	-%2.9	%30.2	%14.8	
Altın - USD / oz	1330	%0.1	a.d.	a.d.	%3.0	%15.5	
Gümüş - USD / t oz.	16.617	%1.1	a.d.	-%2.2	-%2.3	%3.9	
Commodity Bureau Index	442.13	%0.2	a.d.	%0.9	%1.2	%4.5	

* Değişim değerleri baz olarak ifade edilmiştir.

Kaynak: Bloomberg

Yatırım Merkezlerimiz

Genel Müdürlük

Nispetiye Cad. B-3 Blok Kat: 9 Akmerkez
Etiler - İSTANBUL
0 212 355 46 46

Adana

Cemal Paşa Mah. Gazipaşa Bul.
Cemal Uğurlu Apt. Kat: 1 D: 4 ADANA

(0 322) 457 77 55

Ankara

Remzi Oğuz Arık Mah. Tunalı Hilmi Cad.
Yaprak Apt. No: 94 Kat: 2 D: 9
Kavaklıdere Çankaya - ANKARA

(0 312) 435 18 36

Antalya

Şirinyalı Mah. İsmet Gökşen Cad. Özden
Apt. No:82/6 Muratpaşa - ANTALYA

(0 242) 248 45 20

Bakırköy

İstanbul Cad. Bakırköy İş Merkezi No:
6 Kat: 4 D: 14 Bakırköy - İSTANBUL

(0 212) 570 52 59

Bursa

Muradiye Mah. Çekirge Cad. Koçer Apt.
No: 49 Kat: 2 D: 4 Osmangazi - BURSA

(0 224) 225 64 10

Denizli

Saraylar Mah. 2. Ticari Yol No: 32 Kat: 5
DENİZLİ

(0 258) 265 87 85

Erenköy

Bağdat Cad. Çubukçu Apt. No: 333
Kat: 2 D: 4 Kadıköy - İSTANBUL

(0 216) 348 82 82

Gaziantep

İncilipinar Mah. Gazimuhtarpaşa Bul.
Kepkepzade Park İş Merkezi B Blok No:
18 Kat: 1 D: 5 GAZİANTEP

(0 342) 232 35 35

Girne

Şehit Necati Gürkaya Mevkii Çağdaş Apt.
Kat: 1 D: 1 Girne - KKTC

(0 392) 815 14 54-55-56

İzmir

Şair Eşref Bul. Ragıp Şanlı İş Merkezi
No: 6 Kat: 3 D: 306 Çankaya - İZMİR

(0 232) 445 01 61

İzmit

Hürriyet Cad. Kaya İşhanı No: 39/5 İzmit -
KOCAELİ

(0 262) 323 11 33

İzmit İrtibat

Ömerağa Mah. Alemdar Cad. İ. Kolaylı
Apt. No: 8 Kat: 2 İzmit KOCAELİ

(0 262) 260 01 01

Karadeniz Ereğli

Murtaza Mah. Hamamüstü Sok. İ. Esat
Taneri İş Merkezi No: 19 Kat: 2
Karadeniz Ereğli - ZONGULDAK

(0 372) 316 40 50

Kartal

Üsküdar Cad. Cevat Kayacan Apt. No:
26 Kat: 4 D: 8 Kartal - İSTANBUL

(0 216) 306 22 71 - 306 22 06

Kayseri

Cumhuriyet Mah. Turan Cad. Turan Plaza
Apt. No:8 Kat:2 D:5 Melikgazi / KAYSERİ

(0 352) 221 08 68 - 222 82 51

Mersin

Çankaya Mah. Bahri Ok İş Merkezi B
Blok No: 78 MERSİN

(0 324) 238 11 89

Marmaris İrtibat Bürosu

Kemeraltı Mah. Orgeneral Mustafa
Muğlalı Cad. Güven Apt. No: 22 D: 2
Marmaris / MUĞLA

(0 252) 321 08 00

Uyarı Notu

Bu raporda yer alan yatırım bilgi, yorum ve tavsiyeleri, yorum ve tavsiyede bulunanların kişisel görüşlerine dayanmakta olup finansal bilgi ve genel yatırım tavsiyesi kapsamında hazırlanmıştır ve hiçbir şekilde yatırım danışmanlığı kapsamında değildir. Yatırım danışmanlığı hizmeti; yetkili kuruluşlar tarafından kişilerin risk ve getiri tercihleri dikkate alınarak kişiye özel sunulmaktadır. Burada yer alan yorum ve tavsiyeler ise genel niteliktedir. Bu tavsiyeler, mali durumunuz ile risk ve getiri tercihlerinize uygun olmayabilir. Bu nedenle, sadece burada yer alan bilgilere dayanarak yatırım kararı verilmesi beklentilerinize uygun sonuçlar doğurmayabilir.

Yatırım Danışmanlığı hizmeti talep edilmesi halinde; yatırımcının Tacirler Yatırım Menkul Değerler A.Ş. ile Yatırım Danışmanlığı sözleşmesi imzalamış olması, Yerindelik Testi'ni tamamlamış ve risk grubunun belirlemiş olması zorunludur.

Bu raporda yer alan her türlü bilgi, yorum ve tavsiye uygunluk testi ile tespit edilecek risk grubunuz ve getiri beklentiniz ile uyumlu olmayabilir. Dolayısıyla, uygunluk testi neticesinde risk grubunuz tespit edilmeden sadece burada yer alan bilgilere dayanılarak yatırım kararı verilmesi amaç, bilgi ve tecrübenize uygun sonuçlar doğurmayabilir.

Bu rapor herhangi bir sürede belirli bir getirinin sağlanacağına dair bir taahhüt içermemekte olup, zaman içerisinde piyasa koşullarında meydana gelen değişiklikler nedeniyle yorum ve tavsiyelerde değişiklikler söz konusu olabilir. Bu raporda bahsedilen yatırım araçlarının fiyatları ve değerleri yatırımcıların menfaatlerine aykırı olarak hareket edebilir ve netice itibarıyla yatırımcılar anaparalarını kaybetme riski ile karşı karşıya kalabilirler. Bu raporda yer alan geçmiş performans verileri gelecekte elde edilecek sonuçların bir garantisi olarak kabul edilemez.

Bu raporda yer alan tüm bilgiler ve görüşler yatırımcıları bilgilendirmek amacıyla, Tacirler Yatırım Menkul Değerler A.Ş. tarafından güncel ve güvenilir kaynaklardan temin edilmiş olmakla beraber, Tacirler Yatırım Menkul Değerler A.Ş. söz konusu bilgilerin doğru ve tam olduğunu taahhüt etmemektedir. Raporlardaki yorumlardan, bilgilerin tam veya doğru olmaması ve/veya güncellenme nedeniyle doğabilecek maddi ve manevi zararlardan Tacirler Yatırım Menkul Değerler A.Ş. ve çalışanları sorumlu tutulamaz.

Bu rapor, sadece gönderildiği kişilerin kullanımı içindir. Bu raporun tümü veya bir kısmı Tacirler Yatırım Menkul Değerler A.Ş.'nin yazılı izni olmadan çoğaltılamaz, yayınlanamaz veya üçüncü kişilere gösterilemez, ticari amaçla kullanılamaz. Aksi halde, Tacirler Yatırım Menkul Değerler A.Ş. uğramış olduğu bütün zarar ve ziyanı talep etme hakkını saklı tutar.