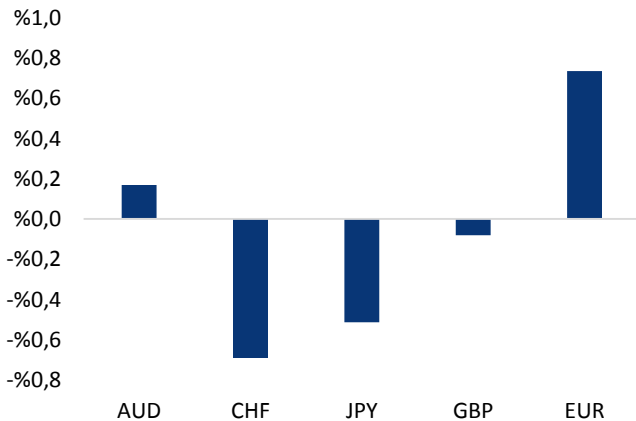


Haber Başlıkları

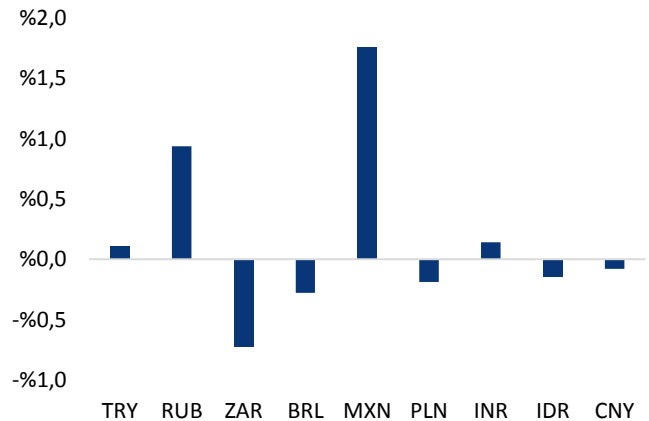
- ABD borsaları, Wal-Mart ve diğer perakende şirketlerinin güçlü bilançoları ve Donald Trump'ın ekonomik ajandasına ilişkin iyimserliğin sürmesinin etkisiyle yükselişe kapandı.
- Ulusal İstatistik Bürosu'nun verilerine göre Çin konut fiyatlarındaki artış Ocak ayında bir önceki aya göre yavaşladı. Aralık ayında % 0,3 oranında olan aylık artış Ocak ayında %0,2 olarak gerçekleşti. Yıllık bazdaki artış oranı da %12,4'den %12,2'ye geriledi.
- Avustralya Merkez Bankası (RBA) Başkanı Philip Lowe, hali hazırda ağır borçlu olan hanehalkının daha fazla borçlanmaya teşvik edilmesinin riskli olacağını bildirdi. Lowe dünkü konuşmasında, hanehalkı borçlanma düzeyinin artmasını önlemek için düşük enflasyona razı olacaklarını belirtti. Lowe ayrıca, istihdam piyasasındaki negatif riskin azalmakta olduğunu belirtti.
- Altın fiyatları, Fed yetkililerinden gelen faiz görünümüne ilişkin değerlendirmelerle birlikte yatay seyretti.
- OPEC Genel Sekreteri Mohammed Barkindo, petrol arzı kısıntısına uyuma ilişkin OPEC verilerinin "çok cesaretlendirici" olduğunu belirtti. OPEC'in Ocak ayında ulaşılan %90'lık uyumdan "çok daha fazlasını" hedefleyeceğini ifade eden Barkindo, %100 seviyesine ulaşmanın hedeflendiğini dile getirdi.
- Petrol fiyatları, OPEC Genel Sekreteri Mohammad Barkindo'un grubun üretim kısıntısına ilişkin anlaşmaya tam uyum niyetinde olduğunu söylemesinin ardından varil başına 54 doların üzerinde seyretti.
- ABD Enerji Enformasyon İdaresi (EIA), ülkedeki ülkede ham petrol üretiminin geçen yılın Eylül - Kasım döneminde 2015'ten bu itibaren ilk kez iki ay üst üste yükseldiğini duyurdu.
- ABD'de Şubat ayında bileşik PMI Endeksi 55,8'den 54,3'e, Hizmet PMI Endeksi ise 55,6'dan 53,9'a geriledi.
- Açılış öncesi vadeli işlemlere göre DAX'ın 25 puan yukarıda ve FTSE'nde ise küçük değişiklikler bulunduğu görülüyor.
- Dolar endeksi, 50 günlük hareketli ortalamasına denk gelen 101,43 seviyesi altında hareket ediyor.

Gelişmiş ülke para birimlerinin son işlem gününe göre getirileri *



Kaynak: Bloomberg, Tacirler Yatırım * ABD dolarına karşı

Gelişmekte olan ülke para birimlerinin son işlem gününe göre getirileri *



Kaynak: Bloomberg, Tacirler Yatırım * ABD dolarına karşı

Günlük Ekonomi Takvimi

Ülke	Veri	Saat	Beklenti	Önceki
	Almanya Şubat Ayı IFO Endeksi	12:00	109,6	109,8
	İngiltere 4Ç16 Büyüme Oranı	12:30	%0,6	%0,6
	Avrupa Ocak Ayı Yıllık TÜFE	13:00	%1,8	%1,8
	Avrupa Ocak Ayı Yıllık Çekirdek TÜFE	13:00	%0,9	%0,9
	Türkiye Şubat Ayı Kapasite Kullanım Oranı	14:30		%74,3
	Türkiye Şubat Ayı Reel Sektör Güven Endeksi	14:30		100,5
	Kanada Aralık Ayı Aylık Çekirdek Perakende Satışlar	16:30	%0,6	%0,1
	Kanada Aralık Ayı Aylık Perakende Satışlar	16:30	%0,1	%0,2
	ABD Ocak Ayı Güncel Konut Satışları	18:00	5,54M	5,49M
	FOMC Üyesi Powell'ın Konuşması	21:00		
	FOMC Tutanakları	20:00		

Makroekonomik Gelişmeler

Cleveland Fed başkanı Loretta Mester, Fed'in Şaşkınlık Yaratmak İstemediğini Belirtti

Fed başkanları, faiz artırım sürecine ilişkin birbiri ardına açıklamalarda bulunmaya devam ediyor. Bu yıl FOMC'de oy sahibi olmayacak olan Cleveland Fed başkanı Loretta Mester, dün yaptığı açıklamasında, FOMC üyelerinin piyasayı faiz konusunda şaşırtmak istemediğini belirtti. Uluslararası piyasalarda ekonomik ve siyasi birçok belirsizlik olduğunu vurgulayan Mester, bu belirsizliklerin göz önünde bulundurulması ve uygulanacak politikalar hakkında düşünülmesi gerektiğini belirtti. Mester'ın ifadelerinin diğer Fed başkanlarına kıyasla bir güvercin kaldığını görüyoruz. Ancak diğer üyelerden faiz artırım konusunda net ve keskin açıklamalar gelmeye devam ediyor.

Philadelphia Fed Başkanı Patrick Harker, 3 Faiz Artışının Uygun Olduğu Görüşünde

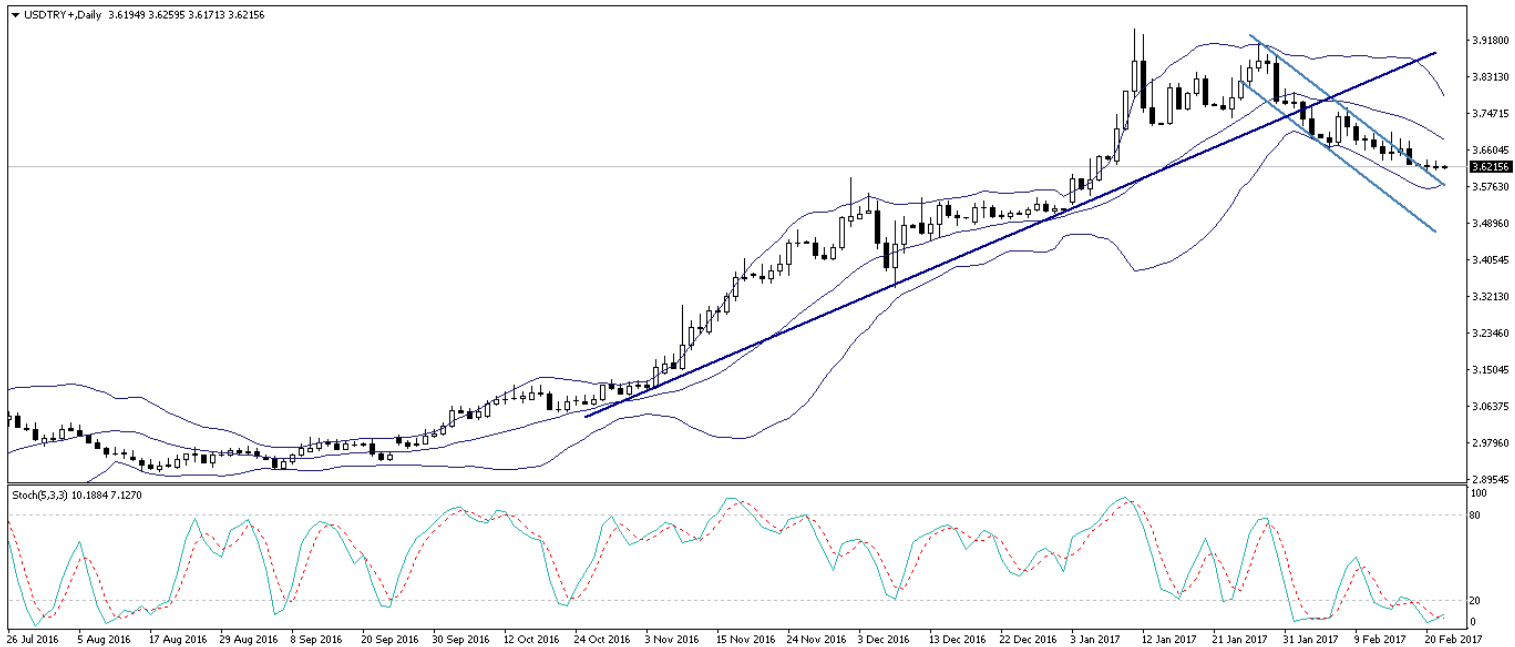
Bu yıl FOMC'de oy sahibi olan Philadelphia Fed Başkanı Patrick Harker, dün Pennsylvania Üniversitesi'nde yaptığı konuşmasında, Fed yetkililerinin Mart toplantısında faiz artırım seçeneğini masada tutması gerektiğini söyledi. Harker, Philadelphia'daki konuşmasının ardından basın mensuplarına yaptığı açıklamada, Mart toplantısı öncesinde açıklanacak olan verilerin oldukça önemli olduğunu ve takip edileceğini belirtti ve yine de Mart ayında faiz artırımını masada tutmaya devam edeceğini ifade etti. Bu yıl ABD ekonomisinin %2'lik bir büyüme kaydedeceğini beklediğini belirten Harker, 2017 yılı içerisinde 3 çeyrek puanlık faiz artışının ABD ekonomisi için uygun görüldüğünü ifade etti. Bunun yanısıra Harker, Fed'in bilanço tablosunun ne zaman küçültüleceğine dair henüz bir karar alınmadığını ve şu anki varsayımlarda mali politikanın göz önünde bulundurulmadığını kaydetti. Yatırımcılar, 14-15 Mart'ta gerçekleşecek olan FOMC toplantısında, faiz artırım olasılığını %38 olarak görüyor.

Döviz & Emtia Analizleri

USD/TRY

Hafta başından bu yana görece sığ bir seyir izleyen USDTRY paritesinde düşüş ivmesinin yavaşladığını görüyoruz. Bu sabah saatleri itibariyle gelişmekte olan ülke para birimlerinde Asya para birimlerinin pozitif ayrıştığını görüyoruz. Türk lirası ilse %0,09'luk değer kaybıyla en fazla değer kaybeden para birimi konumunda. Dolar endeksi ise bu sabah saatlerinde, 50 günlük hareketli ortalamasına denk gelen 101,43 seviyesinin hemen altında hareket ediyor. 31 Ocak - 1 Şubat'ta gerçekleşen ve FOMC üyelerinin faizleri %0,25 - %0,50 aralığında sabit bırakma kararı aldığı Fed toplantısının tutanakları bu akşam saat 22:00'da açıklanacak. FOMC'nin toplantı sonrasında yayınladığı açıklama, üyelerin ekonomik görünüm ve Başkan Donald Trump'ın mali politika teşviklerine ilişkin görüşleri hakkında pek fazla ipucu vermemiştir. Dolayısı ile bu akşam açıklanacak olan tutanaklarda, Fed başkanlarının enflasyon görünümüne ilişkin artan güven konusunda birbiri ardına açıklama yaptığı bu dönem içerisinde, faiz artırım politikasına yönelik ipuçları aranacak. Bu sabah saatlerinde 3,62'li seviyelerde hareket etmekte olan USDTRY paritesinde, 3,60 seviyesinin güçlü bir destek oluşturduğunu görmekteyiz. Satıcılı seyrin devamı durumunda 3,60 seviyesinin yakından izlenmesini öneriyoruz. Kurun bu seviye altına inmemesi durumunda 3,60 – 3,63 bölgesinin kısa – orta vadeli alım fırsatı vermesi beklenebilir. Bugün ABD cephesinden gelecek PMI verileri ve Fed başkanlarının açıklamaları yakından takip edilecek. Bu sabah saatlerinde 3,6210 seviyesinden işlem gören USDTRY paritesinde 3,6185 seviyesi destek, 3,6490 seviyesi ise direnç konumunda bulunuyor. 3,6185 desteğinin aşağı yönlü kırılması halinde bir sonraki destek seviyemiz 3,5928, 3,6490 direncinin yukarı yönlü kırılması halinde ise bir sonraki direnç seviyemiz 3,6772 olarak karşımıza çıkıyor. Kurdaki kısa vadeli düşüş eğiliminin korunduğunu görüyoruz.

USD/TL



EUR/USD

EURUSD paritesindeki yükseliş çabalarının satış fırsatı olarak değerlendirilmesi gerektiğini hemen hemen tüm bültenlerimizde belirtiyoruz. Avrupa'daki yoğun seçim gündemi yaklaştıkça, euro üzerindeki baskının daha da arttığını görüyoruz. Bugün içerisinde Almanya IFO Endeksi, Avrupa Ocak Ayı TÜFE ve ABD Ocak Ayı Güncel Konut Satışları verileri takip ediliyor olacak. Ayrıca, 31 Ocak - 1 Şubat'ta gerçekleşen ve FOMC üyelerinin faizleri %0,25 - %0,50 aralığında sabit bırakma kararı aldığı Fed toplantısının tutanakları bu akşam saat 22:00'da açıklanacak. FOMC'nin toplantı sonrasında yayınladığı açıklama, üyelerin ekonomik görünüm ve Başkan Donald Trump'ın mali politika teşviklerine ilişkin görüşleri hakkında pek fazla ipucu vermemiştir. Dolayısı ile bu akşam açıklanacak olan tutanaklarda, Fed başkanlarının enflasyon görünümüne ilişkin artan güven konusunda birbirini ardına açıklama yaptığı bu dönem içerisinde, faiz artırımı politikasına yönelik ipuçları aranacak. EURUSD paritesinin bu sabah saatleri itibariyle 1,06 seviyesi altındaki seyrini devam ettirdiğini ve düşüş eğilimini koruduğunu görüyoruz. Avrupa'daki yoğun seçim gündeminin ve Avrupa Merkez Bankasının genişlemeci politikalarının devamının euro üzerindeki baskıyı artılabileceğini düşünmekteyiz. Birbiri ardında konuşma yapan Fed başkanlarının büyük çoğunluğunun, ABD ekonomisinin Fed'in hedeflerine yaklaştığını ve enflasyonun hızlanmaması için gereken her şeyin yapılması gerektiğini belirtmesi de, dolar endeksinin yükseliş hareketine devam edebileceğini gösteriyor. Bununla birlikte, EURUSD paritesinin kısa vadede yeniden 1,05 seviyesi altına inmesini olası gördüğümüzü belirtebiliriz. Bu nedenle, EURUSD paritesindeki yükseliş çabalarının satış fırsatı olarak sınırlı kalmaya devam edebileceğini düşünüyoruz. Bu sabah saatleri itibariyle 1,0544 seviyesinden işlem görmekte olan EURUSD paritesinde, 1,0524 seviyesi destek, 1,0553 seviyesi ise direnç konumunda. 1,0524 desteğinin aşağı yönlü kırılması halinde bir sonraki destek seviyemiz 1,1,0495, 1,0553 direncinin yukarı yönlü kırılması halinde ise bir sonraki direnç seviyemiz 1,0580.

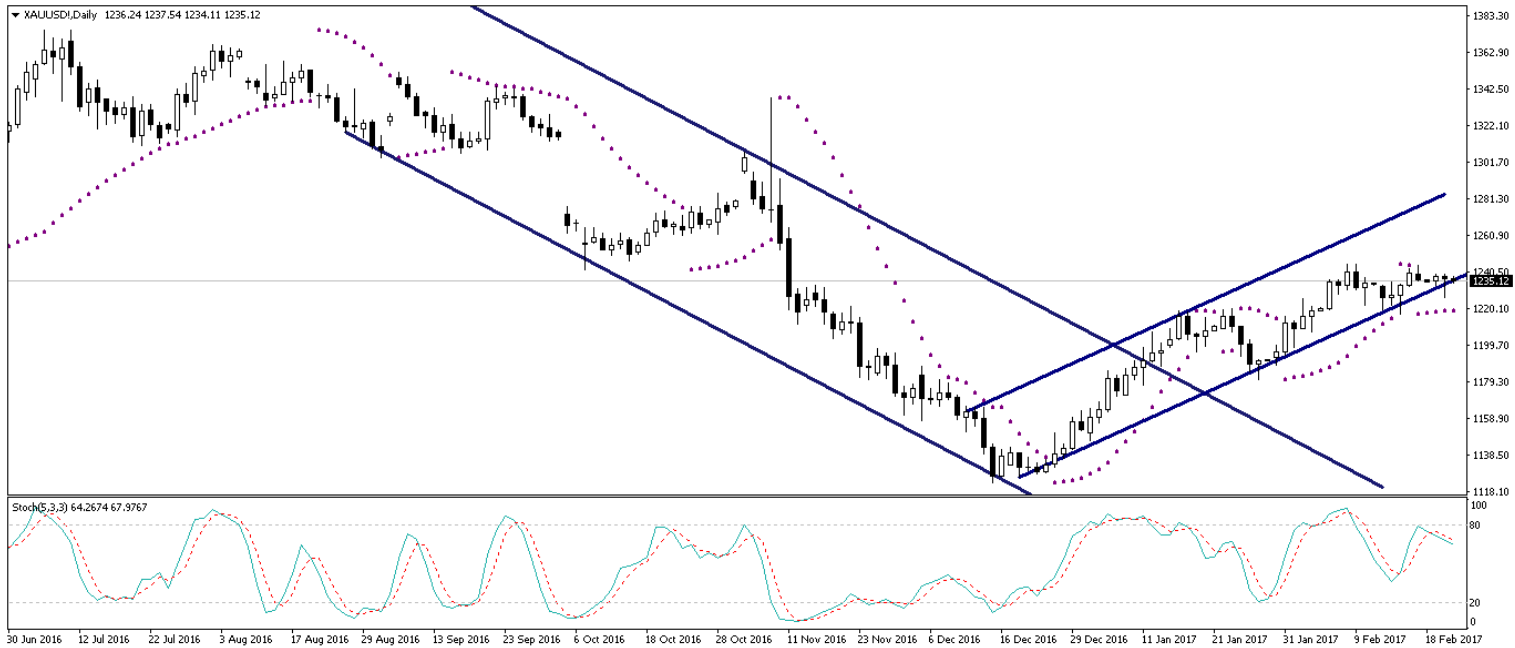
EUR/USD



XAU/USD

Hafta başından bu yana kısa vadeli yükseliş kanalının alt sınırında hareket etmekte olan altın fiyatlarında yön belirsizliği halen daha devam ediyor. Altın fiyatlarındaki kısa vadeli gidişat açısından bu akşam saat 22:00'da açıklanacak olan FOMC toplantı tutanakları önemli olacak. FOMC üyeleri, yaklaşık son 10 gündür, enflasyonist baskılar karşısında Fed'in elinden ne geliyorsa yapacağı mesajlarını veren açıklamalarda bulunuyor. Ülkede talep ve enflasyon yaratılmaması Fed için ne kadar olumsuzsa, enflasyonun beklenenden hızlı artması da aynı ölçüde endişe yaratan bir husus. Her ne kadar ABD Başkanı Donald Trump'tan henüz net bir açıklamam görmemiş olsak da, Fed şimdiden gardını almaya başlamış durumda. Dolayısı ile bu akşam saatlerinde açıklanacak olan tutanakları yakından takip etmemizde fayda var. Teknik açıdan bakıldığında kısa vadeli yükseliş kanalı içerisindeki hareketine devam eden altın fiyatları, dolar endeksindeki yükseliş karşısında direnmeye devam ediyor. Altın fiyatları, 1230 seviyesi üzerinde kalıcı olabilirse kanal sınırında da tutunmayı başaracak. Dolayısı ile altındaki kısa vadeli gidişatı kanal sınırındaki hareket belirleyecek, zira fiyatların kanal sınırında tutunması ya da kanalı aşağı yönlü kırması durumunda (her iki durumda da) sert hareketler gözlemlenebilir. Altının kanal sınırındaki seyri yakından takip edilmeli. Bu sabah saatleri itibariyle 1235,12 seviyesinden işlem görmekte olan altın fiyatlarında 1230 seviyesi destek, 1245 seviyesi ise direnç konumunda. 1245 direncinin yukarı yönlü kırılması durumunda bir sonraki direnç seviyemiz 1245, 1230 desteğinin aşağı yönlü kırılması durumunda ise bir sonraki destek seviyemiz 1225.

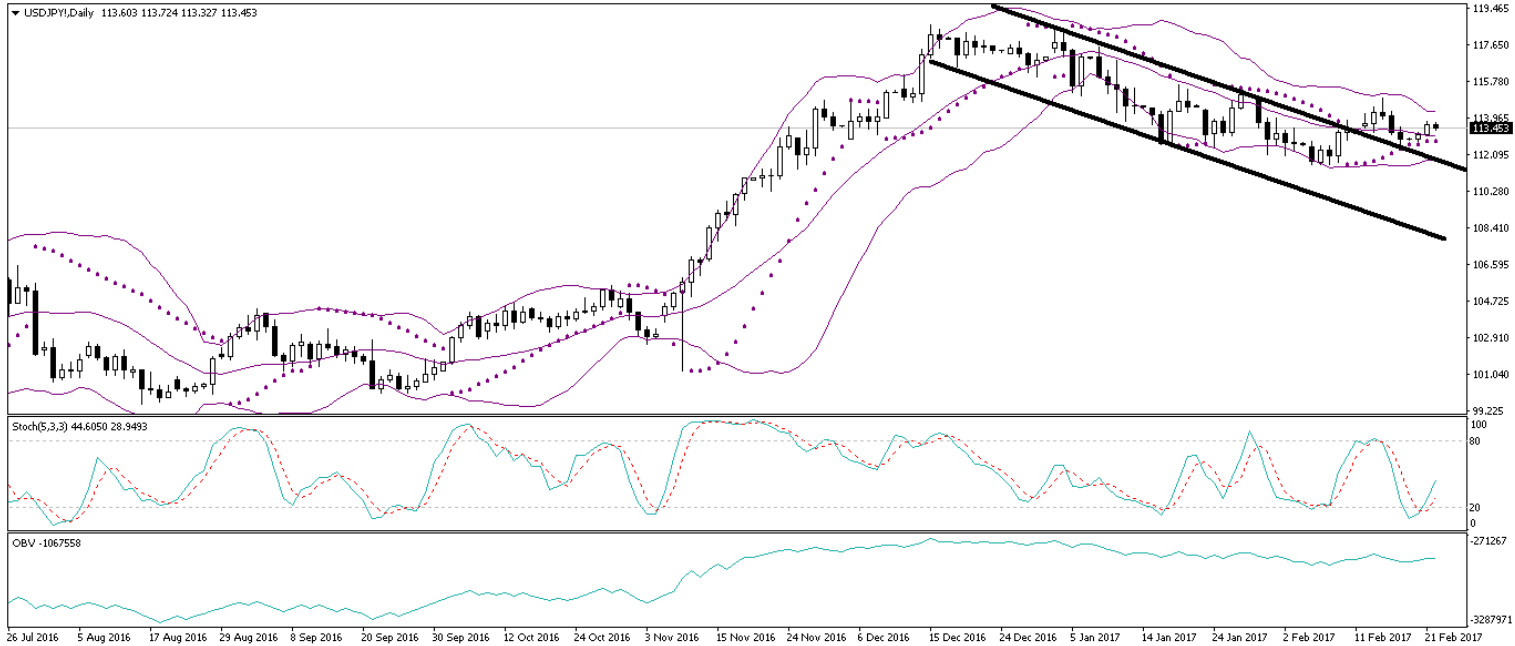
XAU/USD



USD/JPY

Dün sabahki bültenimizde, USDJPY paritesinin 20 günlük hareketli ortalamasına denk gelen 113,06 seviyesi üzerinde tutunması durumunda yükseliş çabalarını devam ettirebileceğini ve gün içi alım fırsatları verebileceğini ifade etmiştik. 20 günlük hareketli ortalamasına tutunmayı başaran USDJPY paritesi, dün gün içerisinde 113,77 seviyesine kadar yükseldi ve günü yükselişle tamamladı. Bu sabah saatleri itibarıyla 20 günlük hareketli ortalaması üzerinde tutunmaya devam eden paritede, kısa vadeli teknik göstergelerin yükseliş hareketlerini işaret etmeye devam ettiğini görüyoruz. Dolayısı ile paritedeki kısa vadeli yükseliş eğiliminin devam etmesi mevcut yükseliş çabasının 114 seviyesi üzerine doğru devam etmesi beklenebilir. Paritedeki kısa vadeli gidişat açısından bugün akşam saatlerinde açıklanacak olan FOMC tutanakları yakından izlenmeli. USDJPY paritesindeki güncel teknik görünüme bakacak olursa: Bu sabah saatlerinde 113,45 seviyesinden işlem görmekte olan paritede yukarı yönlü hareketlerde 113,84 ve 114,50 dirençleri, aşağı yönlü hareketlerde ise 113,15 ve 112,65 destekleri yakından izleniyor olacak.

USD/JPY



Piyasalara Genel Bakış

	Son Fiyat / Değer	Değişim				
		1 günlük	1 haftalık	1 aylık	6 aylık	YBB
Hisse senedi endeksleri						
Gelişmiş Piyasalar						
S&P	2.365	%0,6	%1,6	%4,1	%8,4	%5,7
DAX	11.967	%1,2	%1,7	%2,9	%14,0	%4,2
FTSE	7.275	-%0,3	%0,1	%1,1	%6,5	%1,8
Nikkei	19.381	-%0,2	-%0,4	%1,1	%16,6	%1,2
Gelişmekte olan Piyasalar						
Türkiye	88.965	%0,4	%1,0	%7,1	%14,1	%13,9
Çin	3.253	-%0,2	%1,1	%4,0	%5,3	%4,7
Hindistan	28.762	%0,2	%2,4	%6,6	%3,0	%8,2
Endonezya	5.341	%0,0	-%0,7	%1,7	-%1,5	%0,9
Rusya	2.128	%0,4	-%0,6	-%1,5	%7,5	-%4,7
Brezilya	69.052	%0,8	%3,5	%7,0	%19,5	%14,7
Meksika	47.615	%1,1	%0,5	%2,8	-%1,4	%4,3
Güney Afrika	52.587	%0,1	%0,2	%0,1	-%0,5	%3,8
Oynaklık Endeksleri						
VIX	12	a.d.	%7,7	-%1,7	-%5,7	-%17,6
EM VIX	16	a.d.	%3,1	-%8,5	-%20,5	-%27,5
MOVE	69	a.d.	%2,2	-%9,0	%1,3	-%4,1
Döviz Kurları (ABD dolarına karşı)						
Türkiye	3,6204	-%0,1	-%0,9	-%3,6	%23,1	%2,8
Brezilya	3,0965	%0,3	%0,4	-%2,2	-%3,3	-%4,7
Güney Afrika	13,1388	%0,7	%0,3	-%2,6	-%3,3	-%4,4
Çin	6,884	%0,1	%0,2	%0,4	%3,5	-%0,9
Hindistan	66,925	-%0,1	-%0,1	-%1,8	-%0,4	-%1,5
Endonezya	13373	%0,1	%0,3	%0,1	%1,2	-%0,7
CDS *						
Türkiye	239,6	-2,0	5,6	-39,2	42,0	24,7
Brezilya	227,2	-4,2	16,8	-37,8	51,3	183,5
Güney Afrika	194,3	-1,3	5,1	-17,0	a.d.	a.d.
Endonezya	132,2	-3,5	3,0	-18,1	45,4	76,9
Rusya	174,9	-4,0	14,8	-18,3	a.d.	a.d.
10 yıllık bono faizleri						
Türkiye	%10,8	0,0	1,1	-0,4	1,0	-0,6
Brezilya	%10,3	-0,1	0,0	-0,5	-1,5	a.d.
Güney Afrika	%8,8	0,0	0,1	0,0	0,3	-0,1
Hindistan	%6,9	0,1	0,1	0,4	-0,3	0,4
Endonezya	%7,6	0,0	0,0	0,1	0,7	-0,4
10 yıllık Eurobond faizleri (USD)						
Türkiye	%5,6	a.d.	1,17	-0,14	1,13	-0,21
Brezilya	%4,9	a.d.	0,15	-0,21	0,56	-0,60
Güney Afrika	%4,4	-0,06	-0,13	-0,20	0,71	-0,46
Endonezya	%3,9	a.d.	0,03	-0,14	0,68	-0,41
Emtia						
Ham Petrol - Brent USD/varil	56,66	%0,9	%1,2	%2,6	%15,3	-%0,3
Ham Petrol - WTI USD/varil	54,06	a.d.	%1,6	%2,5	%14,9	%0,6
Altın - USD / oz	1237,5	a.d.	%1,1	%1,8	-%7,5	%7,4
Gümüş - USD / t oz.	18,001	a.d.	%0,6	%4,7	-%4,5	%12,6
Commodity Bureau Index	433,41	a.d.	-%0,4	%0,1	%5,3	%2,4

* Değişim değerleri baz olarak ifade edilmiştir.

Kaynak: Bloomberg

Yatırım Merkezlerimiz

Genel Müdürlük

Nispetiye Cad. B-3 Blok Kat: 7-9
Akmerkez Etiler - İSTANBUL
0 212 355 46 46

Adana

Cemal Paşa Mah. Gazipaşa Bul.
Cemal Uğurlu Apt. Kat: 1 D: 4 ADANA

(0 322) 457 77 55

Ankara

Remzi Oğuz Arık Mah. Tunalı Hilmi Cad.
Yaprak Apt. No: 94 Kat: 2 D: 9
Kavaklıdere Çankaya - ANKARA

(0 312) 435 18 36

Antalya

Şirinyalı Mah. İsmet Gökşen Cad. Özden
Apt. No:82/6 Muratpaşa - ANTALYA

(0 242) 248 45 20

Bakırköy

İstanbul Cad. Bakırköy İş Merkezi No:
6 Kat: 4 D: 14 Bakırköy - İSTANBUL

(0 212) 570 52 59

Bursa

Muradiye Mah. Çekirge Cad. Koçer Apt.
No: 49 Kat: 2 D: 4 Osmangazi - BURSA

(0 224) 225 64 10

Denizli

Saraylar Mah. 2. Ticari Yol No: 32 Kat: 5
DENİZLİ

(0 258) 265 87 85

Erenköy

Bağdat Cad. Çubukçu Apt. No: 333
Kat: 2 D: 4 Kadıköy - İSTANBUL

(0 216) 348 82 82

Gaziantep

İncilipinar Mah. Gazimuhtarpaşa Bul.
Kepkepzade Park İş Merkezi B Blok No:
18 Kat: 1 D: 5 GAZİANTEP

(0 342) 232 35 35

Girne

Şehit Necati Gürkaya Mevkii Çağdaş Apt.
Kat: 1 D: 1 Girne - KKTC

(0 392) 815 14 54-55-56

İzmir

Şair Eşref Bul. Ragıp Şanlı İş Merkezi
No: 6 Kat: 3 D: 306 Çankaya - İZMİR

(0 232) 445 01 61

İzmit

Hürriyet Cad. Kaya İşhanı No: 39/5 İzmit
KOCAELİ

(0 262) 323 11 33

İzmit İrtibat

Ömerağa Mah. Alemdar Cad. İ. Kolaylı
Apt. No: 8 Kat: 2 İzmit KOCAELİ

(0 262) 260 01 01

Karadeniz Ereğli

Murtaza Mah. Hamamüstü Sok. İ. Esat
Taneri İş Merkezi No: 19 Kat: 2
Karadeniz Ereğli - ZONGULDAK

(0 372) 316 40 50

Kartal

Üsküdar Cad. Cevat Kayacan Apt. No:
26 Kat: 4 D: 8 Kartal - İSTANBUL

(0 216) 306 22 71 - 306 22 06

Kayseri

Cumhuriyet Mah. Sultan Hamam Cad.
Kavuncu İş Merkezi No: 17 Kat: 1 D: 2
KAYSERİ

(0 352) 221 08 68 - 222 82 51

Mersin

Çankaya Mah. Bahri OK İş Merkezi B
Blok No: 78 MERSİN

(0 324) 238 11 89

Uyarı Notu

Bu raporda yer alan yatırım bilgi, yorum ve tavsiyeleri, yorum ve tavsiyede bulunanların kişisel görüşlerine dayanmakta olup finansal bilgi ve genel yatırım tavsiyesi kapsamında hazırlanmıştır ve hiçbir şekilde yatırım danışmanlığı kapsamında değildir. Yatırım danışmanlığı hizmeti; yetkili kuruluşlar tarafından kişilerin risk ve getiri tercihleri dikkate alınarak kişiye özel sunulmaktadır. Burada yer alan yorum ve tavsiyeler ise genel niteliktedir. Bu tavsiyeler, mali durumunuz ile risk ve getiri tercihlerinize uygun olmayabilir. Bu nedenle, sadece burada yer alan bilgilere dayanarak yatırım kararı verilmesi beklentilerinize uygun sonuçlar doğurmayabilir.

Yatırım Danışmanlığı hizmeti talep edilmesi halinde; yatırımcının Tacirler Yatırım Menkul Değerler A.Ş. ile Yatırım Danışmanlığı sözleşmesi imzalamış olması, Yerindelik Testi'ni tamamlamış ve risk grubunun belirlemiş olması zorunludur.

Bu raporda yer alan her türlü bilgi, yorum ve tavsiye uygunluk testi ile tespit edilecek risk grubunuz ve getiri beklentiniz ile uyumlu olmayabilir. Dolayısıyla, uygunluk testi neticesinde risk grubunuz tespit edilmeden sadece burada yer alan bilgilere dayanılarak yatırım kararı verilmesi amaç, bilgi ve tecrübenize uygun sonuçlar doğurmayabilir.

Bu rapor herhangi bir sürede belirli bir getirinin sağlanacağına dair bir taahhüt içermemekte olup, zaman içerisinde piyasa koşullarında meydana gelen değişiklikler nedeniyle yorum ve tavsiyelerde değişiklikler söz konusu olabilir. Bu raporda bahsedilen yatırım araçlarının fiyatları ve değerleri yatırımcıların menfaatlerine aykırı olarak hareket edebilir ve netice itibarıyla yatırımcılar anaparalarını kaybetme riski ile karşı karşıya kalabilirler. Bu raporda yer alan geçmiş performans verileri gelecekte elde edilecek sonuçların bir garantisi olarak kabul edilemez.

Bu raporda yer alan tüm bilgiler ve görüşler yatırımcıları bilgilendirmek amacıyla, Tacirler Yatırım Menkul Değerler A.Ş. tarafından güncel ve güvenilir kaynaklardan temin edilmiş olmakla beraber, Tacirler Yatırım Menkul Değerler A.Ş. söz konusu bilgilerin doğru ve tam olduğunu taahhüt etmemektedir. Raporlardaki yorumlardan, bilgilerin tam veya doğru olmaması ve/veya güncellenme nedeniyle doğabilecek maddi ve manevi zararlardan Tacirler Yatırım Menkul Değerler A.Ş. ve çalışanları sorumlu tutulamaz.

Bu rapor, sadece gönderildiği kişilerin kullanımı içindir. Bu raporun tümü veya bir kısmı Tacirler Yatırım Menkul Değerler A.Ş.'nin yazılı izni olmadan çoğaltılamaz, yayınlanamaz veya üçüncü kişilere gösterilemez, ticari amaçla kullanılamaz. Aksi halde, Tacirler Yatırım Menkul Değerler A.Ş. uğramış olduğu bütün zarar ve ziyarı talep etme hakkını saklı tutar.