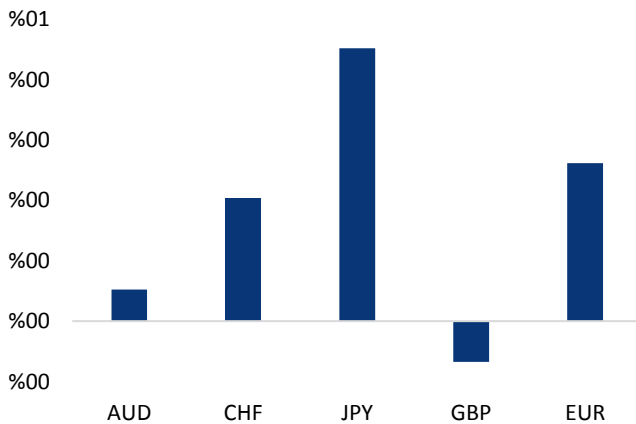


Haber Başlıkları

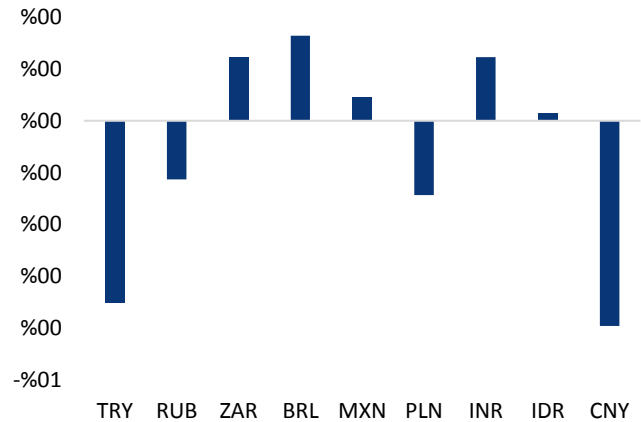
- En yakın vadeli kontratlar, petrol fiyatlarının geçtiğimiz iki gün boyunca %1,6 tırmanmasının ardından New York piyasasında fazla değişmedi. Çarşamba günü açıklanan stok verisine göre, ABD'de ham petrol stokları, geçtiğimiz hafta 6,5 milyon varil azaldı ve 2015'ten bu yana olan en düşük seviyeye indi. Petrol, OPEC ve Rusya'nın da içerisinde bulunduğu müttefiklerinin üretim kısıtlamalarını 2018'in sonuna kadar uzatma kararının ardından ikinci yıllık kazancına yöneliyor.
- Japonya Merkez Bankası (BOJ), bugün sona eren para politikası toplantısı sonrasında yapılan açıklamada, agresif parasal gevşeme politikasını benimsemeye devam etti ve piyasadaki son spekülasyonlara rağmen önümüzdeki yıl faiz artırımlarına zemin hazırlayabileceği yönündeki politik değişikliklerin düşünülmemekte olduğunu gösteren herhangi bir işaret sunmadı.
- New York Borsası, günü vergi tasarısının ABD Kongresinden geçmesinin ardından sınırlı düşüşle tamamladı. Kapanışta, Dow Jones Sanayi Endeksi 28,10 puan (%0,11) azalışla 24.726,65 puana, S&P 500 Endeksi 2,22 puan (%0,08) kayıpla 2.679,25 puana ve Nasdaq Teknoloji Endeksi 2,89 puan (%0,04) düşüşle 6.960,96 puana geriledi.
- ABD'de Cumhuriyetçilerin vergi tasarısı Kongre'den geçti. Böylelikle Kurumlar Vergisi 2018 yılından itibaren %5'den %21'e inecek.
- ABD'de vergi tasarısının onaylanmasına rağmen dolar endeksinin zayıf seyrini koruduğu görülüyor. Eurodaki yükselişin sürüyor olması ve ABD Başkanı Donald Trump'ın vergi tasarısını 3 Ocak'ta imzalayacağına ilişkin çıkan haberler dolar endeksi üzerinde baskı oluşturmaya devam ediyor.
- Güney Afrika'da iktidardaki Afrika Ulusal Kongresi (ANC), merkez bankasının ve arazisinin kamulaştırılmasına yönelik tasarıyı kabul etti.
- Almanya Federal İstatistik Ofisi (Destatis) verilerine göre, Almanya'da ÜFE, Kasım'da aylık bazda kıyasla %0,1 yükselerek %0,2 olan beklentinin altında bir artış kaydetti. Yıllık ÜFE artışı ise yine beklentilerin (%2,6) altında kalarak %2,5 olarak gerçekleşti. ÜFE, Kasım 2016'ya göre ise yüzde 2,5 arttı.
- Altın, ABD'de vergi tasarısının Kongre'den geçmesi sonrasında hisse senetlerinin zayıflaması ardından yükseldi.

Gelişmiş ülke para birimlerinin son işlem gününe göre getirileri *



Kaynak: Bloomberg, Tacirler Yatırım * ABD dolarına karşı

Gelişmekte olan ülke para birimlerinin son işlem gününe göre getirileri *



Kaynak: Bloomberg, Tacirler Yatırım * ABD dolarına karşı

Günlük Ekonomi Takvimi

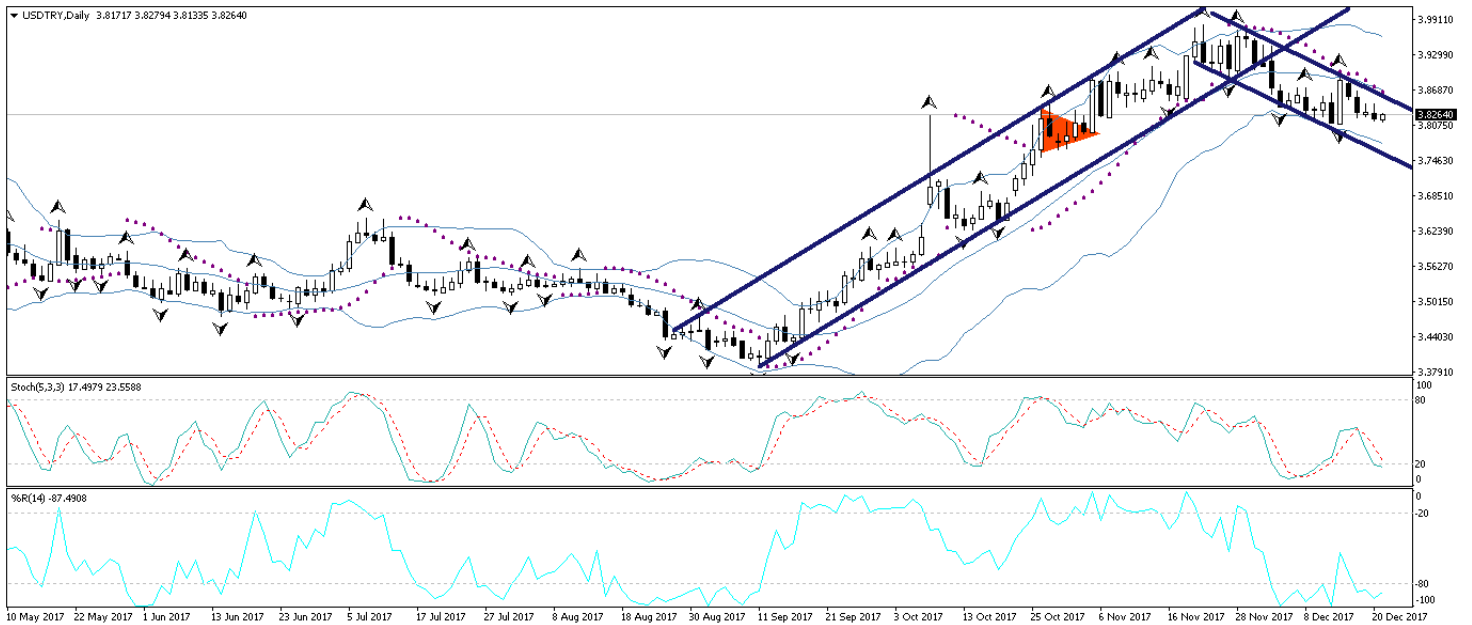
Ülke	Veri	Saat	Beklenti	Önceki
	Japonya Merkez Bankası Basın Konferansı	09:30		
	ABD 3Ç17 GSYİH Çeyreklik Büyüme Oranı	16:30	%3,3	%3,3
	ABD 3Ç17 Çeyreklik Çekirdek Kişisel Tüketim Harcamaları (PCE)	16:30	%1,4	%1,4
	ABD 3Ç17 Kişisel Harcamalar	16:30	%2,3	%2,3
	ABD Haftalık İşsizlik Başvuruları	16:30	231K	225K
	ABD Aralık Ayı Philadelphia Fed İmalat Endeksi	16:30	21	22,7

Döviz & Emtia Analizleri

USD/TRY

ABD'de vergi tasarısının onaylanmasına rağmen dolar endeksinin zayıf seyrini koruduğu görülüyor. Eurodaki yükselişin sürüyor olması ve ABD Başkanı Donald Trump'ın vergi tasarısını 3 Ocak'ta imzalayacağına ilişkin çıkan haberler dolar endeksi üzerinde baskı oluşturmaya devam ediyor. Bunlarla birlikte USDTRY paritesinin de 3,80 – 3,85 seviyeleri arasındaki seyrini sürdürdüğü görülüyor. Piyasadaki genel görünüme baktığımızda: ABD'de büyüme yanlısı politika çabaları devam ederken, Fed'in ardından Avrupa Merkez Bankası cephesinin de parasal genişlemeyi bitirmeye yönelik şahin bir tutum içerisine girdiği görülüyor. Ancak tüm bunlara rağmen, gelişen ülke piyasalarındaki rahatlığın devam etmesi ve dolar endeksindeki zayıflığın sürmesi piyasanın bir rahavet içerisinde olduğunu gösteriyor. Dolayısı ile piyasadaki mevcut fiyatlamaların çok geride olduğu kanaatindeyiz. Piyasadaki rahavet ve gelişen ülke piyasalarında altı boş bir şekilde etkisini sürdürmekte olan "bahar havası", önemli ve fiyatlanmaya değer bilgi akışlarının tepkisiz bir şekilde karşılanmasına neden oluyor. Ancak bu durumun kalıcı olmayacağını düşünüyoruz. Trump'ın en önemli iki vaadinden biri olan vergi tasarısının sona ulaşmış olması, gerek dolar endeksi gerek se de piyasa üzerinden henüz yeterince fiyatlanmış bir husus değil. Bu tip büyüme yanlısı politikaların hız kazanması, Fed'in 2018 yılı için öngördüğü 3 faiz artırımının sayısının artmasına dahi neden olabileceken, şu anda piyasada 2018 yılına ilişkin yalnızca 1 adet faiz artırımının fiyatlandığını görüyoruz. Dolayısı ile dolar endeksinin ve dolayısı ile USDTRY paritesini, bu noktada yukarı yönlü önemli bir potansiyel taşıdığını düşünüyoruz. Bu noktada, kısa vadede gelişen ülke piyasaları ve kurlar üzerindeki baskının artabileceğini ve kurdaki mevcut seviyelerin alım fırsatı sunabileceğini düşünüyoruz. Bugün, ABD'den gelecek olan 3Ç17 GSYİH Büyüme Oranı verisini takip edeceğiz. Kurdaki teknik seviyelere bakalım olursak: Bu sabah saatleri itibariyle 3,8264 seviyesinden işlem görmekte olan USDTRY paritesinde 3,8290 seviyesi direnç, 3,8155 seviyesi ise destek konumunda. 3,8290 direncinin yukarı yönlü kırılması durumunda bir sonraki direnç seviyemiz 3,8435, 3,8155 desteğinin aşağı yönlü kırılması durumunda ise bir sonraki destek seviyemiz 3,80.

USD/TL



EUR/USD

Eurodaki yükseliş ve dolar endeksindeki zayıflama ile birlikte EURUSD paritesinin yükseliş hareketini istikrarlı bir şekilde sürdürdüğü görülüyor. Piyasadaki genel görünüme baktığımızda: ABD’de büyüme yanlısı politika çabaları devam ederken, Fed’in ardından Avrupa Merkez Bankası cephesinin de parasal genişlemeyi bitirmeye yönelik şahin bir tutum içerisine girdiği görülüyor. Ancak tüm bunlara rağmen, gelişen ülke piyasalarındaki rahatlığın devam etmesi ve dolar endeksindeki zayıflığın sürmesi piyasanın bir rehavet içerisinde olduğunu gösteriyor. Dolayısı ile piyasadaki mevcut fiyatlamaların çok geride olduğu kanaatindeyiz. Ancak bu durumun kalıcı olmayacağı görüşüdeyiz. Trump’ın en önemli iki vaadinden biri olan vergi tasarısının sona ulaşmış olması, gerek dolar endeksi gerek se de piyasa üzerinden henüz yeterince fiyatlanmış bir husus değil. Dolayısı ile dolar endeksinin bu noktada yukarı yönlü önemli bir potansiyel taşıdığını düşünüyoruz. Ayrıca, Avrupa Merkez Bankasının parasal genişlemeyi bitirme zamanını acıkama konusundaki istekli tavrı ve üyelerin şahin açıklamaları da, EURUSD paritesindeki mevcut fiyatlamaların içerisinde yer alıyor. Ancak ABD cephesindeki gelişmelerin henüz fiyatlara yansımış değil. Bu nedenle EURUSD paritesindeki mevcut seviyelerin kısa vadede satış fırsatı verebileceğini düşünüyoruz. Ancak orta – uzun vadede, Avrupa Merkez Bankasının 2018’de daha şahin bir tutum içerisinde olacağını sinyallerini vermesi ile birlikte paritede yeniden 1,20’li seviyeler gündeme gelebilir. Teknik seviyelere bakacak olursak: Bu sabah saatleri itibariyle 1,1864 seviyesinden işlem görmekte olan EURUSD paritesinde, 1,1861 seviyesi destek, 1,1887 seviyesi ise direnç konumunda. Paritede 1,1887 direncinin yukarı yönlü kırılması durumunda bir sonraki direnç seviyemiz 1,1915, 1,1861 desteğinin aşağı yönlü kırılması durumunda ise bir sonraki destek seviyemiz 1,1815.

EUR/USD



XAU/USD

ABD borsalarının dünü satıcı bir seyirle kapamasının ardından yükseliş hareketini hızlandıran altın fiyatları,200 günlük hareketli ortalamasına kadar tırmanmış durumda. Aşağıdaki grafik üzerinden de görülebileceği üzere, altın fiyatları bu sabah saatleri itibariyle 200 günlük hareketli ortalama çizgisinin hemen altında hareket ediyor. Dolayısı ile mevcut seviyeler oldukça kritik bir önem arz ediyor. Bu noktada, ABD’de vergi reformunun Kongre’den geçmiş olmasına rağmen, eurodaki yükselişin sürmesi ve Trump’ın söz konusu tasarımı 3 Ocak’ta imzalayacağına yönelik çıkan haberler dolar endeksinin değerlenmesine engel olmuş durumda. Ayrıca, piyasadaki rehavet ve gelişen ülke piyasalarında altı boş bir şekilde etkisini sürdürmekte olan “bahar havası”, önemli ve fiyatlanmaya değer bilgi akışlarının tepkisiz bir şekilde karşılanmasına neden oluyor. Ancak bu durumun kalıcı olmayacağı görüşündeyiz. Trump’ın en önemli iki vaadinden biri olan vergi tasarısının sona ulaşmış olması, gerek dolar endeksi gerek se de piyasa üzerinden henüz yeterince fiyatlanmış bir husus değil. Dolayısı ile dolar endeksinin bu nokrada yukarı yönlü önemli bir potansiyel taşıdığını düşünüyoruz. Bu senaryo altında altın fiyatlarının 200 günlük hareketli ortalamasını aşmakta zorlanabileceği ve mevcut seviyeden aşağı yönlü hızlı bir düzeltme yapabileceği görüşündeyiz. Bugün ABD cephesinden gelecek olan büyüme verilerini yakından izliyor olacağız. Altındaki teknik seviyelere bakacak olursak: Bu sabah saatleri itibariyle 1263,98 seviyesinden işlem görmekte olan altın fiyatlarında 1262 seviyesi destek, 1265,28 seviyesi ise direnç konumunda. 1265,28 direncinin yukarı yönlü kırılması durumunda bir sonraki direnç seviyemiz 1270, 1255 desteğinin aşağı yönlü kırılması durumunda ise bir sonraki destek seviyemiz 1250.

XAU/USD



Piyasalara Genel Bakış

	Son Fiyat / Değer	Değişim					YBB
		1 günlük	1 haftalık	1 aylık	6 aylık		
Hisse senedi endeksleri							
Gelişmiş Piyasalar							
S&P	2,679	-%0.1	%0.6	%3.1	%10.0	%19.7	
DAX	13,069	-%1.1	-%0.4	-%0.7	%2.3	%13.8	
FTSE	7,525	-%0.3	%0.4	%1.5	%1.0	%5.4	
Nikkei	22,892	-%0.1	%0.8	%2.0	%13.6	%19.7	
Gelişmekte olan Piyasalar							
Türkiye	110,455	%0.3	%2.1	%4.9	%11.1	%41.4	
Çin	3,288	%0.5	%0.3	-%3.1	%4.7	%6.4	
Hindistan	33,777	%0.0	%1.6	%0.9	%8.0	%26.9	
Endonezya	6,109	%0.9	%0.9	%2.2	%6.0	%16.4	
Rusya	2,103	-%0.7	-%1.4	-%2.5	%13.6	-%5.8	
Brezilya	73,367	%0.9	%0.6	-%1.6	%20.7	%21.8	
Meksika	48,390	%0.0	%0.2	%0.4	-%1.2	%6.0	
Güney Afrika	58,032	-%0.2	%1.2	-%5.2	%12.9	%14.6	
Oynaklık Endeksleri							
VIX	10	-%3.1	-%4.5	-%8.7	-%10.5	-%30.8	
EM VIX	14	-%2.6	-%6.0	-%16.6	-%3.5	-%36.8	
MOVE	50	%2.0	%10.9	%3.9	-%3.2	-%30.3	
Döviz Kurları (ABD dolarına karşı)							
Türkiye	3.82	-%0.4	%0.2	-%2.8	%7.8	%8.4	
Brezilya	3.2965	%0.2	-%0.6	%1.2	-%0.9	%1.4	
Güney Afrika	12.7224	%0.1	-%5.4	-%9.4	-%2.6	-%7.4	
Çin	6.5785	-%0.4	-%0.6	-%0.9	-%3.7	-%5.3	
Hindistan	64.1138	%0.1	-%0.5	-%1.5	-%0.6	-%5.6	
Endonezya	13579	%0.0	%0.0	%0.3	%2.2	%0.8	
CDS *							
Türkiye	171.1	-0.4	-5.2	-38.8	-14.9	8.2	
Brezilya	163.5	-0.7	0.3	-12.1	-42.1	6.5	
Güney Afrika	161.0	-0.5	-14.1	-19.0	-11.2	a.d.	
Endonezya	88.8	-1.4	-1.6	-8.2	-14.8	6.6	
Rusya	118.9	-0.8	-7.0	-7.4	-25.4	a.d.	
10 yıllık bono faizleri							
Türkiye	%12.1	0.0	2.4	-0.8	1.7	0.8	
Brezilya	%10.5	-0.1	0.2	a.d.	-0.1	a.d.	
Güney Afrika	%8.6	0.0	-0.6	-0.8	0.1	-0.3	
Hindistan	%7.2	0.0	0.0	0.3	0.8	0.7	
Endonezya	%6.5	0.0	-0.1	-0.1	-0.3	-1.5	
10 yıllık Eurobond faizleri (USD)							
Türkiye	%5.6	0.13	1.11	0.48	0.40	-0.27	
Brezilya	%4.6	0.02	0.08	-0.11	-0.27	-0.92	
Güney Afrika	%4.6	0.00	-0.03	-0.10	0.17	-0.26	
Endonezya	%3.5	0.02	0.02	a.d.	-0.31	-0.79	
Emtia							
Ham Petrol - Brent USD/varil	64.56	%1.2	%3.4	%3.8	%40.3	%13.6	
Ham Petrol - WTI USD/varil	58.09	%1.1	%2.6	%3.6	%34.4	%8.1	
Altın - USD / oz	1266.1	%0.4	%1.7	-%0.7	%2.0	%9.9	
Gümüş - USD / t oz.	16.188	%0.8	%2.6	-%3.9	-%1.4	%1.2	
Commodity Bureau Index	430.91	%0.1	%0.4	%0.7	-%2.7	%1.9	

* Değişim değerleri baz olarak ifade edilmiştir.

Kaynak: Bloomberg

Yatırım Merkezlerimiz

Genel Müdürlük

Nispetiye Cad. B-3 Blok Kat: 7-9
Akmerkez Etiler - İSTANBUL
0 212 355 46 46

Adana

Cemal Paşa Mah. Gazipaşa Bul.
Cemal Uğurlu Apt. Kat: 1 D: 4 ADANA

(0 322) 457 77 55

Ankara

Remzi Oğuz Arık Mah. Tunalı Hilmi Cad.
Yaprak Apt. No: 94 Kat: 2 D: 9
Kavaklıdere Çankaya - ANKARA

(0 312) 435 18 36

Antalya

Şirinyalı Mah. İsmet Gökşen Cad. Özden
Apt. No:82/6 Muratpaşa - ANTALYA

(0 242) 248 45 20

Bakırköy

İstanbul Cad. Bakırköy İş Merkezi No:
6 Kat: 4 D: 14 Bakırköy - İSTANBUL

(0 212) 570 52 59

Bursa

Muradiye Mah. Çekirge Cad. Koçer Apt.
No: 49 Kat: 2 D: 4 Osmangazi - BURSA

(0 224) 225 64 10

Denizli

Saraylar Mah. 2. Ticari Yol No: 32 Kat: 5
DENİZLİ

(0 258) 265 87 85

Erenköy

Bağdat Cad. Çubukçu Apt. No: 333
Kat: 2 D: 4 Kadıköy - İSTANBUL

(0 216) 348 82 82

Gaziantep

İncilipinar Mah. Gazimuhtarpaşa Bul.
Kepkepzade Park İş Merkezi B Blok No:
18 Kat: 1 D: 5 GAZİANTEP

(0 342) 232 35 35

Girne

Şehit Necati Gürkaya Mevkii Çağdaş Apt.
Kat: 1 D: 1 Girne - KKTC

(0 392) 815 14 54-55-56

İzmir

Şair Eşref Bul. Ragıp Şanlı İş Merkezi
No: 6 Kat: 3 D: 306 Çankaya - İZMİR

(0 232) 445 01 61

İzmit

Hürriyet Cad. Kaya İşhanı No: 39/5 İzmit -
KOCAELİ

(0 262) 323 11 33

İzmit İrtibat

Ömerağa Mah. Alemdar Cad. İ. Kolaylı
Apt. No: 8 Kat: 2 İzmit KOCAELİ

(0 262) 260 01 01

Karadeniz Ereğli

Murtaza Mah. Hamamüstü Sok. İ. Esat
Taneri İş Merkezi No: 19 Kat: 2
Karadeniz Ereğli - ZONGULDAK

(0 372) 316 40 50

Kartal

Üsküdar Cad. Cevat Kayacan Apt. No:
26 Kat: 4 D: 8 Kartal - İSTANBUL

(0 216) 306 22 71 - 306 22 06

Kayseri

Cumhuriyet Mah. Turan Cad. Turan Plaza
Apt. No:8 Kat:2 D:5 Melikgazi / KAYSERİ

(0 352) 221 08 68 - 222 82 51

Mersin

Çankaya Mah. Bahri OK İş Merkezi B
Blok No: 78 MERSİN

(0 324) 238 11 89

Uyarı Notu

Bu raporda yer alan yatırım bilgi, yorum ve tavsiyeleri, yorum ve tavsiyede bulunanların kişisel görüşlerine dayanmakta olup finansal bilgi ve genel yatırım tavsiyesi kapsamında hazırlanmıştır ve hiçbir şekilde yatırım danışmanlığı kapsamında değildir. Yatırım danışmanlığı hizmeti; yetkili kuruluşlar tarafından kişilerin risk ve getiri tercihleri dikkate alınarak kişiye özel sunulmaktadır. Burada yer alan yorum ve tavsiyeler ise genel niteliktedir. Bu tavsiyeler, mali durumunuz ile risk ve getiri tercihlerinize uygun olmayabilir. Bu nedenle, sadece burada yer alan bilgilere dayanarak yatırım kararı verilmesi beklentilerinize uygun sonuçlar doğurmayabilir.

Yatırım Danışmanlığı hizmeti talep edilmesi halinde; yatırımcının Tacirler Yatırım Menkul Değerler A.Ş. ile Yatırım Danışmanlığı sözleşmesi imzalamış olması, Yerindelik Testi'ni tamamlamış ve risk grubunun belirlemiş olması zorunludur.

Bu raporda yer alan her türlü bilgi, yorum ve tavsiye uygunluk testi ile tespit edilecek risk grubunuz ve getiri beklentiniz ile uyumlu olmayabilir. Dolayısıyla, uygunluk testi neticesinde risk grubunuz tespit edilmeden sadece burada yer alan bilgilere dayanılarak yatırım kararı verilmesi amaç, bilgi ve tecrübenize uygun sonuçlar doğurmayabilir.

Bu rapor herhangi bir sürede belirli bir getirinin sağlanacağına dair bir taahhüt içermemekte olup, zaman içerisinde piyasa koşullarında meydana gelen değişiklikler nedeniyle yorum ve tavsiyelerde değişiklikler söz konusu olabilir. Bu raporda bahsedilen yatırım araçlarının fiyatları ve değerleri yatırımcıların menfaatlerine aykırı olarak hareket edebilir ve netice itibarıyla yatırımcılar anaparalarını kaybetme riski ile karşı karşıya kalabilirler. Bu raporda yer alan geçmiş performans verileri gelecekte elde edilecek sonuçların bir garantisi olarak kabul edilemez.

Bu raporda yer alan tüm bilgiler ve görüşler yatırımcıları bilgilendirmek amacıyla, Tacirler Yatırım Menkul Değerler A.Ş. tarafından güncel ve güvenilir kaynaklardan temin edilmiş olmakla beraber, Tacirler Yatırım Menkul Değerler A.Ş. söz konusu bilgilerin doğru ve tam olduğunu taahhüt etmemektedir. Raporlardaki yorumlardan, bilgilerin tam veya doğru olmaması ve/veya güncellenme nedeniyle doğabilecek maddi ve manevi zararlardan Tacirler Yatırım Menkul Değerler A.Ş. ve çalışanları sorumlu tutulamaz.

Bu rapor, sadece gönderildiği kişilerin kullanımı içindir. Bu raporun tümü veya bir kısmı Tacirler Yatırım Menkul Değerler A.Ş.'nin yazılı izni olmadan çoğaltılamaz, yayınlanamaz veya üçüncü kişilere gösterilemez, ticari amaçla kullanılamaz. Aksi halde, Tacirler Yatırım Menkul Değerler A.Ş. uğramış olduğu bütün zarar ve ziyanı talep etme hakkını saklı tutar.