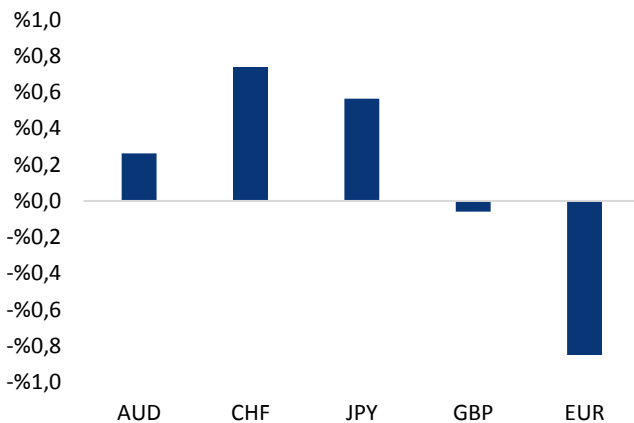


Haber Başlıkları

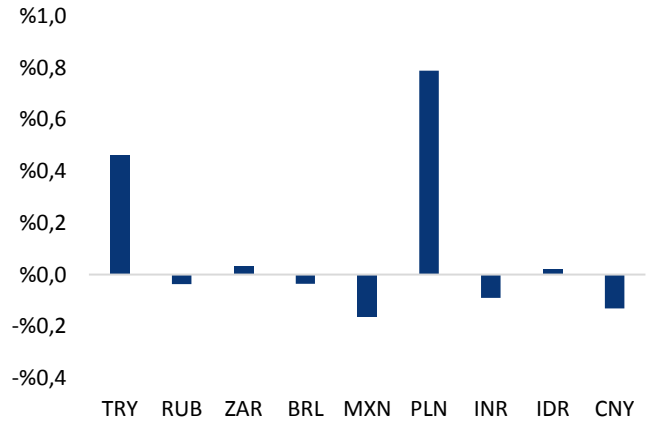
- Hazine Müsteşarlığı, 31 Ağustos itibarıyla merkezi yönetim brüt borç stoku verilerini açıkladı. Buna göre, merkezi yönetim brüt borç stoku, Ağustos sonunda 820,5 milyar lira olarak gerçekleşti. Borç stokunun 513,3 milyar lira tutarındaki kısmı Türk lirası, 307,2 milyar lira tutarındaki kısmı Döviz cinsi borçlardan oluştu.
- Dünkü toplantıda ABD ekonomisine yönelik iyimserliğini koruduğunu gösteren Fed, enflasyondaki düşüklüğün bu yıla özgü ve geçici olduğunu ve yaşanan kasırgaların ekonominin orta vadeli görünümünü bozmayacağını belirtti. Bununla birlikte bu yıl içerisinde 3 faiz artırımını öngörmeyi sürdüren Fed, Aralık ayında bir faiz artırımını daha olacağı konusunda piyasaya net sinyaller verdi. Bunun yanı sıra, bilanço azaltımına da Ekim ayı itibarıyla başlanacağını belirtti.
- Fed toplantısının ardından dolar endeksi sert bir şekilde yükselirken, USDTRY paritesi 3,5170 seviyesi üzerini test etti.
- Dolar endeksindeki yükseliş ile birlikte sert satış baskılarına maruz kalan altın fiyatları, 1300 seviyesi altına geriledi.
- Almanya'da ÜFE, Ağustos ayında aylık bazda %0,2, yıllık bazda ise %2,6 artış kaydetti.
- ABD'de 2. el konut satışları Ağustos ayında %1,7 düşerek, 5,35 milyon adete geriledi. Bloomberg'in anketine katılan ekonomistlerin tahminlerin medyanına göre, bu verinin %0,2 artarak, 5,45 milyon adete çıkması bekleniyordu.
- Dün ABD'de açıklanan haftalık ham petrol stokları, beklentilerin hafif üzerinde gelerek 4,591M olarak gerçekleşti.
- Petrol fiyatları, ABD'de akaryakıt stoklarındaki düşüşün ham petrol stoklarındaki yükselişi dengelemesi sonrası 50 dolar seviyesinin üzerinde tutundu.
- Japonya Merkez Bankası, agresif parasal teşvik önlemlerine bağlı kalarak mevcut gevşemeci para politikasını değiştirmedii.
- Wall Street'te endeksler Çarşamba gününü, Fed'in bu yılın bitimine kadar bir faiz artırımına gidebileceğini ve bilançosunu küçültmeye başlayacağını duyurmasının ardından yükselişe tamamladı.

Gelişmiş ülke para birimlerinin son işlem gününe göre getirileri *



Kaynak: Bloomberg, Tacirler Yatırım * ABD dolarına karşı

Gelişmekte olan ülke para birimlerinin son işlem gününe göre getirileri *



Kaynak: Bloomberg, Tacirler Yatırım * ABD dolarına karşı

Günlük Ekonomi Takvimi

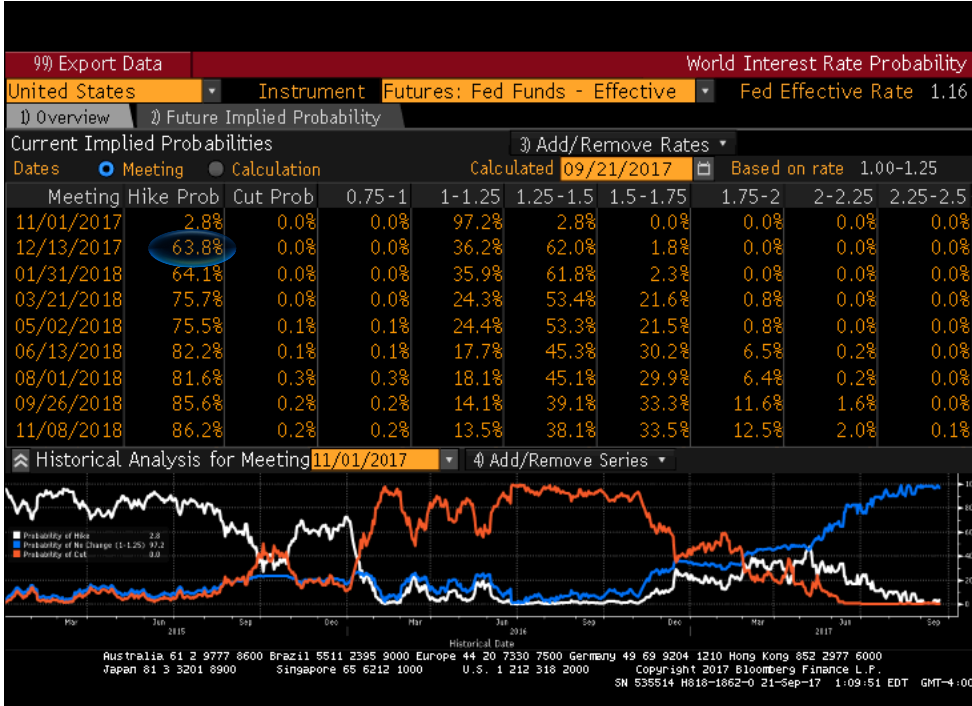
Ülke	Veri	Saat	Beklenti	Önceki
	Türkiye Eylül Ayı Tüketici Güven Endeksi	10:00		71,1
	Avrupa Merkez Bankası Ekonomi Bülteni	11:00		
	Avrupa Merkez Bankası Yönetim Kurulu Üyesi Praet'in Konuşması	12:30		
	ABD Haftalık İşsizlik Başvuruları	15:30	300K	284K
	ABD Eylül Ayı Philadelphia Fed İmalat Endeksi	15:30	17,1	18,9
	Avrupa Merkez Bankası Başkanı Draghi'nin Konuşması	16:30		

Makroekonomik Gelişmeler

Fed ABD ekonomisine yönelik iyimser tavrını sürdürdü, dolar endeksi sert yükseldi

Fed, iki gün süren toplantısını dün itibariyle sonlandırdı ve dün akşam saatlerinde toplantı kararını açıkladı. Bir süredir ABD'den gelen zayıf data ve Trump yönetiminin yarattığı hayal kırıklığı nedeniyle Fed'in bu yılki 3 faiz artırım planını 2'ye indirebileceğine ve Aralık ayını pas geçebileceğine yönelik beklentiler bir hayli artmıştı. Dünkü analizimizde de, piyasanın, Fed'in üçüncü faiz artırımını gerçekleştirmeyebileceği ihtimalini fazlasıyla fiyatladığını belirtmiş, ancak aksi durumun fiyatların içerisinde tam anlamıyla yer almadığının altını çizmiştik. Dün akşam saatlerinde düzenlediği basın toplantısı ile FOMC kararını ve nokta tahminleri (dot plot) açıklayan Fed Başkanı Janet Yellen, ABD ekonomisine yönelik iyimserliğini koruduğunu ifade etti ve enflasyondaki düşüklüğün bu yıla özgü ve geçici olduğunu ve yaşanan kasırgaların ekonominin orta vadeli görünümünü bozmayacağını belirtti. Bununla birlikte bu yıl içerisinde 3 faiz artırımını öngörmeyi sürdüren Fed, Aralık ayında bir faiz artırımını daha olacağı konusunda piyasaya net sinyaller verdi. Ayrıca, Fed'in nokta tahminlerinde (dot plot) aralık ayında %0,5'lik bir faiz artırımını öngören bir FOMC üyesinin olması da bu noktada dikkat çekici hususlardan bir tanesi. Faiz artırımının yanı sıra, bilanço azaltımına da Ekim ayı itibariyle başlanacağını belirtti. Fed, Haziran ayında açıkladığı bilanço küçültme planı çerçevesinde, ay başına 6 milyar dolar değerinde Hazine tahvili ve 4 milyar dolar değerinde mortgage destekli tahvil alımının duracağını ve bu miktarların, her üç ayda bir artarak aylık olarak sırasıyla 30 milyar dolar ve 20 milyar dolara ulaşmasına dek planın süreceğini bildirmişti. Bunların haricinde isithdam piyasasındaki güçlü gidişata da değinen Yellen, işgücü piyasasının dengeye kavuştuğunu ve ilerleyen zamanlarda daha da güçlenebileceğini vurguladı.

Fed'in bu açıklamalarının ardından, geçtiğimiz haftalarda %20'lerde seyreden Aralık ayına yönelik faiz artırım ihtimali (opsiyon fiyatlamalarından elde edilen zımnı olasılık) %60'ın üzerine yükseldi.



Fed'in şahin açıklamalarının ardından dolar endeksi 92,60 seviyesi üzerini test ederken, USDTRY paritesi ise – dün sizlerle paylaştığımız raporumuzda da belirttiğimiz üzere – 3.5150 direncini kırma çabası içerisinde girdi. Dün akşam saatleri itibariyle 3,5170 seviyesine kadar yükselen kur, 3,5150 direncini kırmaması sonrasında kazançlarının bir kısmını geri verdi. Kurun bu sabah saatleri itibariye 3,50'li seviyelerdeki seyrini sürdürdüğünü görüyoruz.

Japonya Merkez Bankası para politikasında deęişikliğe gitmedi

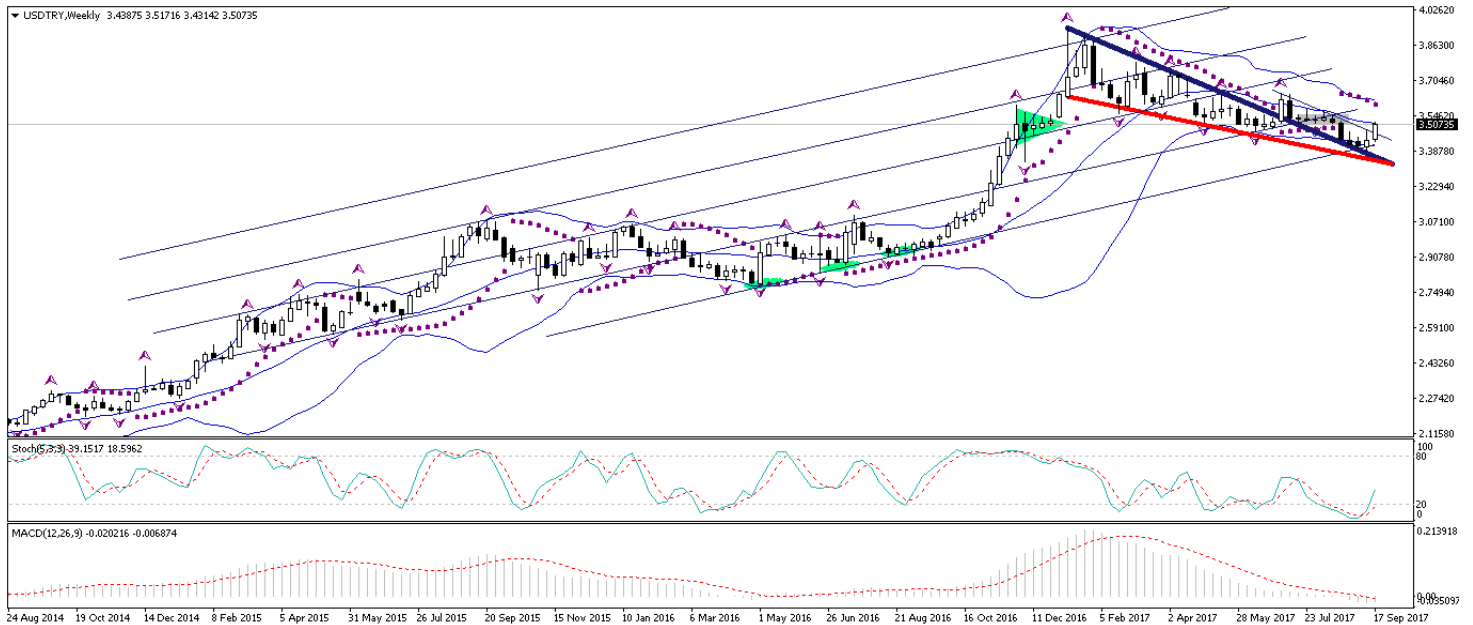
Japonya Merkez Bankası, agresif parasal teşvik önlemlerine baęlı kalarak mevcut gevşemeci para politikasını deęiştirmedir. Enflasyonun merkez bankasının %2 hedefinden uzak olması nedeniyle sürpriz bir gevşeme hamlesi gelebileceęi belirtiliyordu. Japonya Merkez Bankasının politika belirleme kurulu, 10 yıllık Japon devlet tahvil getirisi hedefini sıfıra yakın ve kısa vadeli mevduat faiz oranını %-0,1 seviyesinde tutma kararını 1'e karşı 8 oyla aldı. Bankanın yeni yönetim kurulu üyesi Goushi Kataoka, 2020 yılına kadar bankanın %2 enflasyon hedefine ulaşması için yetersiz olduklarını söyleyerek faiz oranı hedeflerini deęiştirilmemesi kararına karşı çıktı. Banka ayrıca, yılda 80 trilyon yen (713 milyar dolar) devlet tahvilleri satın alma taahhüdünü yineledi.

Döviz & Emtia Analizleri

USD/TRY

Fed, iki gün süren toplantısını dün itibariyle sonlandırdı ve dün akşam saatlerinde toplantı kararını açıkladı. Bir süredir ABD'den gelen zayıf data ve Trump yönetiminin yarattığı hayal kırıklığı nedeniyle Fed'in bu yılki 3 faiz artırım planını 2'ye indirebileceğine ve Aralık ayını pas geçebileceğine yönelik beklentiler bir hayli artmıştı. Dünkü analizimizde de, piyasanın, Fed'in üçüncü faiz artırımını gerçekleştirmeyebileceği ihtimalini fazlasıyla fiyatladığını belirtmiş, ancak aksi durumun fiyatların içerisinde tam anlamıyla yer almadığının altını çizmiştik. Dün akşam saatlerinde düzenlediği basın toplantısı ile FOMC kararını ve nokta tahminleri (dot plot) açıklayan Fed Başkanı Janet Yellen, ABD ekonomisine yönelik iyimserliğini koruduğunu ifade etti ve enflasyondaki düşüklüğün bu yıla özgü ve geçici olduğunu ve yaşanan kasırgaların ekonominin orta vadeli görünümünü bozmayacağını belirtti. Bununla birlikte bu yıl içerisinde 3 faiz artırımını öngörmeyi sürdüren Fed, Aralık ayında bir faiz artırımını daha olacağı konusunda piyasaya net sinyaller verdi. Faiz artırımının yanı sıra Yellen, bilanço azaltımına da Ekim ayı itibariyle başlanacağını belirtti. Fed'in şahin açıklamalarının ardından dolar endeksi 92,60 seviyesi üzerini test ederken, USDTRY paritesi ise – dün sizlerle paylaştığımız raporumuzda da belirttiğimiz üzere – 3,5150 direncini kırma çabası içerisinde girdi. Dün akşam saatleri itibariyle 3,5170 seviyesine kadar yükselen kur, 3,5150 direncini kırmaması sonrasında kazançlarının bir kısmını geri verdi. Kurun bu sabah saatleri itibariye 3,50'li seviyelerdeki seyrini sürdürdüğünü görüyoruz. USDTRY paritesinin kısa vadede 3,50 – 3,5150 seviyeleri arasında dalgalanmasını beklemekteyiz. Ancak kurun, dün test edip yukarı yönlü kıramadığı 3,5150 direncini kısa süre içerisinde yeniden deneyebileceğini düşünüyoruz. Bu direncin aşılması durumunda ise yükseliş hareketinin 3,53 seviyesine doğru hızlanması beklenebilir. Kurda aşağı yönlü hareketlerin sınırlı kalmaya başlamasını ve 3,50 seviyesi üzerindeki seyrin istikrar kazanmasını bekliyoruz. Ekstra bir haber akışı ya da dolar endeksindeki görülebilecek sert satış baskıları esnasında kurda 3,45 seviyesinin önemli bir destek olarak görev alacağı görüşündeyiz. Kurdaki güncel teknik seviyelere bakacak olursak: Bu sabah saatleri itibariyle 3,5073 seviyesinden işlem görmekte olan USDTRY paritesinde 3,5150 seviyesi direnç, 3,5040 seviyesi ise destek konumunda. 3,5150 direncinin yukarı yönlü kırılması durumunda bir sonraki direnç seviyemiz 3,5200, 3,5040 desteğinin aşağı yönlü kırılması durumunda ise bir sonraki destek seviyemiz 3,50.

USD/TL



EUR/USD

Fed'den Eylül ayı toplantısı sonrasında gelen olumlu ve şahin açıklamalar, EURUSD paritesinde sert satış baskıları yaşanmasına neden oldu. Dün akşam saatlerinde düzenlediği basın toplantısı ile FOMC kararını ve nokta tahminleri (dot plot) açıklayan Fed Başkanı Janet Yellen, ABD ekonomisine yönelik iyimserliğini koruduğunu ifade etti ve enflasyondaki düşüklüğün bu yıla özgü ve geçici olduğunu ve yaşanan kasırgaların ekonominin orta vadeli görünümünü bozmayacağını belirtti. Bununla birlikte bu yıl içerisinde 3 faiz artırımını öngörmeyi sürdüren Fed, Aralık ayında bir faiz artırımını daha olacağı konusunda piyasaya net sinyaller verdi. Faiz artırımının yanı sıra, bilanço azaltımına da Ekim ayı itibarıyla başlanacağını belirtti. EURUSD paritesinde 1,20 seviyesi üzerindeki seyrin kalıcı olmasını beklemediğimizi ve mevcut seviyelerin satış fırsatı vereceğine inandığımızı sabah bültenlerimizde sıklıkla belirtiyorduk. Fed'den dün gelen şahin açıklamaların ardından dolar endeksinde görülen yükseliş, EURUSD paritesinin 1,120 seviyesi üzerinden sert satış baskılarına maruz kalmasına ve 1,18'li seviyelere kadar gerilemesine neden oldu. Bu sabah saatleri itibarıyla günlük grafiğindeki yükseliş kanalının alt sınır çizgisinde hareket etmekte olan EURUSD paritesinin, mevcut seviyelerdeki seyri oldukça kritik (aşağıdaki grafikten kanal sınırındaki hareket görülebilir). Dolar endeksindeki mevcut yükseliş hareketinin devam edebileceğine yönelik beklentimiz dahilinde, EURUSD paritesinin de yükseliş kanalı sınırında tutunma ihtimalinin düşük olduğunu ve paritenin kanalı kırarak mevcut düşüş hareketini 1,18 seviyesi altına taşıyabileceğini düşünmekteyiz. Paritedeki güncel teknik seviyelere bakacak olursak: Bu sabah saatleri itibarıyla 1,1883 seviyesinden işlem görmekte olan EURUSD paritesinde, 1,1861 seviyesi destek, 1,1887 seviyesi ise direnç konumunda. Paritede 1,1887 direncinin yukarı yönlü kırılması durumunda bir sonraki direnç seviyemiz 1,1915, 1,1861 desteğinin aşağı yönlü kırılması durumunda ise bir sonraki destek seviyemiz 1,1818.

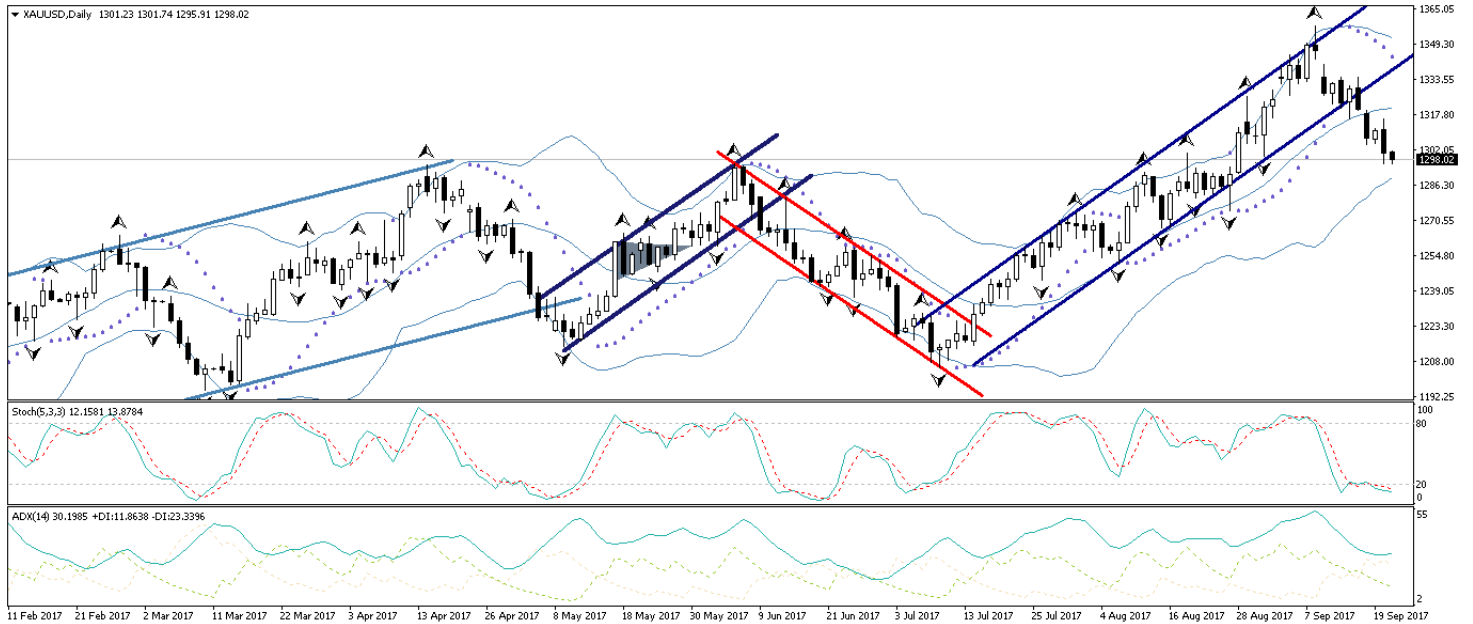
EUR/USD



XAU/USD

Dün sabahki bültenimizde, piyasanın Fed'in faiz artırımlarına Aralık ayında devam edemeyeceğine yönelik sert bir fiyatlama gerçekleştirdiğini ancak aksi durumun fiyatların içerisinde yer almadığını belirtmiş, Fed'in faiz artırımı konusunda beklenenden daha şahin olması durumunda altın fiyatlarının 1300 seviyesine doğru düşüş hareketini hızlandırabileceğini ifade etmiştik. Dün akşam saatlerinde düzenlediği basın toplantısı ile FOMC kararını ve nokta tahminleri (dot plot) açıklayan Fed Başkanı Janet Yellen, ABD ekonomisine yönelik iyimserliğini koruduğunu ifade etti ve enflasyondaki düşüklüğün bu yıla özgü ve geçici olduğunu ve yaşanan kasırgaların ekonominin orta vadeli görünümünü bozmayacağını belirtti. Bununla birlikte bu yıl içerisinde 3 faiz artırımını öngörmeyi sürdüren Fed, Aralık ayında bir faiz artırımını daha olacağı konusunda piyasaya net sinyaller verdi. Faiz artırımının yanı sıra, bilanço azaltımına da Ekim ayı itibarıyla başlanacağını belirtti. Fed'den gelen bu açıklamaların ardından dolar endeksi 92,60 seviyesi üzerine yükselirken, altın fiyatları ise sert satış baskılarına maruz kalarak 1300 seviyesi altına kadar geriledi. Bu noktada tın fiyatlarındaki mevcut gerilemenin 1285 seviyesine doğru sürmesi beklenebilir. Altın fiyatlarındaki güncel teknik seviyelere bakacak olursak: Bu sabah saatleri itibarıyla 1298,02 seviyesinden işlem görmekte olan altın fiyatlarında 1297,89 seviyesi destek, 1302,76 seviyesi ise direnç konumunda. 1302,76 direncinin yukarı yönlü kırılması durumunda bir sonraki direnç seviyemiz 1305, 1297,89 desteğinin aşağı yönlü kırılması durumunda ise bir sonraki destek seviyemiz 1292,67.

XAU/USD



Piyasalara Genel Bakış

	Son Fiyat / Değer	Değişim					YBB
		1 günlük	1 haftalık	1 aylık	6 aylık		
Hisse senedi endeksleri							
Gelişmiş Piyasalar							
S&P	2.508	%0,1	%0,4	%3,3	%7,0	%12,0	
DAX	12.569	%0,1	%0,1	%4,2	%5,1	%9,5	
FTSE	7.272	%0,0	-%1,5	-%0,6	-%1,4	%1,8	
Nikkei	20.310	%0,4	%2,6	%5,1	%4,8	%6,6	
Gelişmekte olan Piyasalar							
Türkiye	105.324	%0,4	-%2,6	-%3,0	%16,2	%34,8	
Çin	3.366	%0,2	%0,0	%2,6	%3,4	%8,7	
Hindistan	32.401	%0,0	%0,5	%3,7	%9,9	%21,7	
Endonezya	5.907	%0,1	%1,0	%0,8	%6,6	%11,5	
Rusya	2.058	%0,4	%0,2	%6,2	%0,5	-%7,8	
Brezilya	76.004	%0,0	%1,6	%10,7	%20,7	%26,2	
Meksika	50.364	%0,2	%0,4	-%1,7	%3,7	%10,3	
Güney Afrika	55.867	-%0,3	-%0,5	%0,8	%5,9	%10,3	
Oynaklık Endeksleri							
VIX	10	-%3,9	-%6,9	-%25,9	-%13,8	-%30,3	
EM VIX	15	-%0,4	%3,8	-%15,6	-%0,5	-%30,9	
MOVE	49	-%1,4	-%4,3	-%5,6	-%17,8	-%31,4	
Döviz Kurları (ABD dolarına karşı)							
Türkiye	3,5041	%0,5	%1,3	%0,2	-%3,1	-%0,6	
Brezilya	3,1349	%0,0	%0,0	-%0,9	%2,0	-%3,5	
Güney Afrika	13,3233	%0,0	%1,4	%1,1	%5,4	-%3,0	
Çin	6,5749	-%0,1	%0,5	-%1,4	-%4,8	-%5,3	
Hindistan	64,2712	-%0,1	%0,4	%0,2	-%1,7	-%5,4	
Endonezya	13282	%0,0	%0,6	-%0,5	-%0,2	-%1,4	
CDS *							
Türkiye	180,2	14,4	2,9	-15,2	-37,5	-9,5	
Brezilya	201,4	23,4	-4,8	-19,4	16,3	1,8	
Güney Afrika	186,5	19,0	0,8	-13,0	a.d.	a.d.	
Endonezya	99,8	8,3	-5,4	-14,0	-16,0	-6,7	
Rusya	150,8	15,1	-1,5	-12,4	3,7	a.d.	
10 yıllık bono faizleri							
Türkiye	%10,9	0,0	1,1	0,2	-0,1	-0,5	
Brezilya	%9,7	0,0	-0,2	-0,5	-0,5	a.d.	
Güney Afrika	%8,4	0,0	0,0	-0,1	0,0	-0,5	
Hindistan	%6,6	0,0	0,0	0,1	-0,3	0,1	
Endonezya	%6,4	0,0	0,0	-0,5	-0,7	-1,5	
10 yıllık Eurobond faizleri (USD)							
Türkiye	%5,0	0,02	0,48	0,04	-0,57	-0,90	
Brezilya	%4,4	0,04	0,10	-0,14	-0,42	-1,06	
Güney Afrika	%4,4	0,00	0,10	-0,16	-0,26	-0,48	
Endonezya	%3,3	0,01	0,02	-0,21	-0,54	-0,97	
Emtia							
Ham Petrol - Brent USD/varil	56,29	%2,1	%2,0	%9,0	%9,0	-%0,9	
Ham Petrol - WTI USD/varil	50,41	%1,9	%2,3	%6,4	%4,5	-%6,2	
Altın - USD / oz	1312,5	%0,4	-%0,9	%1,7	%6,4	%14,0	
Gümüş - USD / t oz.	17,251	%0,3	-%2,9	%1,4	-%0,9	%7,9	
Commodity Bureau Index	429,25	%0,1	-%0,2	-%1,8	-%1,3	%1,5	

* Değişim değerleri baz olarak ifade edilmiştir.

Kaynak: Bloomberg

Yatırım Merkezlerimiz

Genel Müdürlük

Nispetiye Cad. B-3 Blok Kat: 7-9
Akmerkez Etiler - İSTANBUL
0 212 355 46 46

Adana

Cemal Paşa Mah. Gazipaşa Bul.
Cemal Uğurlu Apt. Kat: 1 D: 4 ADANA

(0 322) 457 77 55

Ankara

Remzi Oğuz Arık Mah. Tunalı Hilmi Cad.
Yaprak Apt. No: 94 Kat: 2 D: 9
Kavaklıdere Çankaya - ANKARA

(0 312) 435 18 36

Antalya

Şirinyalı Mah. İsmet Gökşen Cad. Özden
Apt. No:82/6 Muratpaşa - ANTALYA

(0 242) 248 45 20

Bakırköy

İstanbul Cad. Bakırköy İş Merkezi No:
6 Kat: 4 D: 14 Bakırköy - İSTANBUL

(0 212) 570 52 59

Bursa

Muradiye Mah. Çekirge Cad. Koşer Apt.
No: 49 Kat: 2 D: 4 Osmangazi - BURSA

(0 224) 225 64 10

Denizli

Saraylar Mah. 2. Ticari Yol No: 32 Kat: 5
DENİZLİ

(0 258) 265 87 85

Erenköy

Bağdat Cad. Çubukçu Apt. No: 333
Kat: 2 D: 4 Kadıköy - İSTANBUL

(0 216) 348 82 82

Gaziantep

İncilipinar Mah. Gazimuhtarpaşa Bul.
Kepkepzade Park İş Merkezi B Blok No:
18 Kat: 1 D: 5 GAZİANTEP

(0 342) 232 35 35

Girne

Şehit Necati Gürkaya Mevkii Çağdaş Apt.
Kat: 1 D: 1 Girne - KKTC

(0 392) 815 14 54-55-56

İzmir

Şair Eşref Bul. Ragıp Şanlı İş Merkezi
No: 6 Kat: 3 D: 306 Çankaya - İZMİR

(0 232) 445 01 61

İzmit

Hürriyet Cad. Kaya İşhanı No: 39/5 İzmit
KOCAELİ

(0 262) 323 11 33

İzmit İrtibat

Ömerağa Mah. Alemdar Cad. İ. Kolaylı
Apt. No: 8 Kat: 2 İzmit KOCAELİ

(0 262) 260 01 01

Karadeniz Ereğli

Murtaza Mah. Hamamüstü Sok. İ. Esat
Taneri İş Merkezi No: 19 Kat: 2
Karadeniz Ereğli - ZONGULDAK

(0 372) 316 40 50

Kartal

Üsküdar Cad. Cevat Kayacan Apt. No:
26 Kat: 4 D: 8 Kartal - İSTANBUL

(0 216) 306 22 71 - 306 22 06

Kayseri

Cumhuriyet Mah. Sultan Hamam Cad.
Kavuncu İş Merkezi No: 17 Kat: 1 D: 2
KAYSERİ

(0 352) 221 08 68 - 222 82 51

Mersin

Çankaya Mah. Bahri OK İş Merkezi B
Blok No: 78 MERSİN

(0 324) 238 11 89

Uyarı Notu

Bu raporda yer alan yatırım bilgi, yorum ve tavsiyeleri, yorum ve tavsiyede bulunanların kişisel görüşlerine dayanmakta olup finansal bilgi ve genel yatırım tavsiyesi kapsamında hazırlanmıştır ve hiçbir şekilde yatırım danışmanlığı kapsamında değildir. Yatırım danışmanlığı hizmeti; yetkili kuruluşlar tarafından kişilerin risk ve getiri tercihleri dikkate alınarak kişiye özel sunulmaktadır. Burada yer alan yorum ve tavsiyeler ise genel niteliktedir. Bu tavsiyeler, mali durumunuz ile risk ve getiri tercihlerinize uygun olmayabilir. Bu nedenle, sadece burada yer alan bilgilere dayanarak yatırım kararı verilmesi beklentilerinize uygun sonuçlar doğurmayabilir.

Yatırım Danışmanlığı hizmeti talep edilmesi halinde; yatırımcının Tacirler Yatırım Menkul Değerler A.Ş. ile Yatırım Danışmanlığı sözleşmesi imzalamış olması, Yerindelik Testi'ni tamamlamış ve risk grubunun belirlemiş olması zorunludur.

Bu raporda yer alan her türlü bilgi, yorum ve tavsiye uygunluk testi ile tespit edilecek risk grubunuz ve getiri beklentiniz ile uyumlu olmayabilir. Dolayısıyla, uygunluk testi neticesinde risk grubunuz tespit edilmeden sadece burada yer alan bilgilere dayanılarak yatırım kararı verilmesi amaç, bilgi ve tecrübenize uygun sonuçlar doğurmayabilir.

Bu rapor herhangi bir sürede belirli bir getirinin sağlanacağına dair bir taahhüt içermemekte olup, zaman içerisinde piyasa koşullarında meydana gelen değişiklikler nedeniyle yorum ve tavsiyelerde değişiklikler söz konusu olabilir. Bu raporda bahsedilen yatırım araçlarının fiyatları ve değerleri yatırımcıların menfaatlerine aykırı olarak hareket edebilir ve netice itibarıyla yatırımcılar anaparalarını kaybetme riski ile karşı karşıya kalabilirler. Bu raporda yer alan geçmiş performans verileri gelecekte elde edilecek sonuçların bir garantisi olarak kabul edilemez.

Bu raporda yer alan tüm bilgiler ve görüşler yatırımcıları bilgilendirmek amacıyla, Tacirler Yatırım Menkul Değerler A.Ş. tarafından güncel ve güvenilir kaynaklardan temin edilmiş olmakla beraber, Tacirler Yatırım Menkul Değerler A.Ş. söz konusu bilgilerin doğru ve tam olduğunu taahhüt etmemektedir. Raporlardaki yorumlardan, bilgilerin tam veya doğru olmaması ve/veya güncellenme nedeniyle doğabilecek maddi ve manevi zararlardan Tacirler Yatırım Menkul Değerler A.Ş. ve çalışanları sorumlu tutulamaz.

Bu rapor, sadece gönderildiği kişilerin kullanımı içindir. Bu raporun tümü veya bir kısmı Tacirler Yatırım Menkul Değerler A.Ş.'nin yazılı izni olmadan çoğaltılamaz, yayınlanamaz veya üçüncü kişilere gösterilemez, ticari amaçla kullanılamaz. Aksi halde, Tacirler Yatırım Menkul Değerler A.Ş. uğramış olduğu bütün zarar ve ziyarı talep etme hakkını saklı tutar.