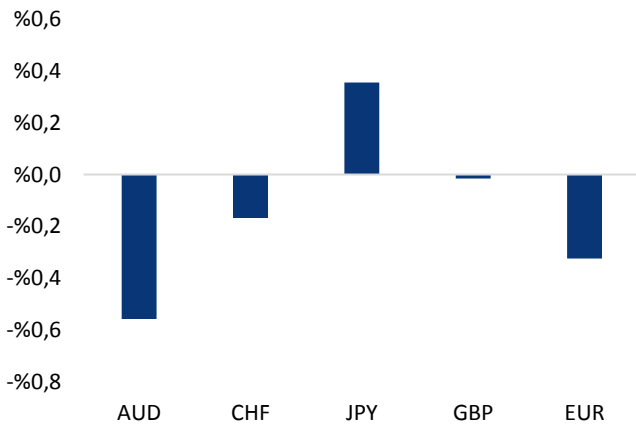


Haber Başlıkları

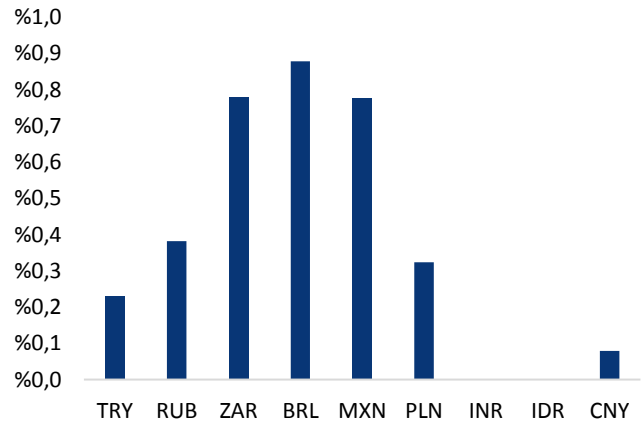
- Haftanın ilk işlem günün, yurt içi ve yurt dışı veri akışı açısından oldukça sakin geçecek.
- Bu hafta 24 – 26 Ağustos tarihleri arasında gerçekleşecek olan Jackson Hole toplantılarında konuşmacıların, önümüzdeki dönemlere ilişkin uygulanma planlanan politikalara yönelik sinyaller vermesi bekleniyor.
- ABD Başkanı Donald Trump'ın deregülasyon çabaları danışmanı olarak görev yapan milyarder yatırımcı Carl Icahn, New Yorker dergisinin potansiyel çıkar çatışmalarını ayrıntılarıyla anlatan ve eylemlerinin yasallığını sorgulayan uzun bir makaleyi yayınlamaya hazırlandığı sırada cuma günü istifa etti.
- Vadeli piyasalarda DAX vadeli endeksin 28 puan ve FTSE 100 vadeli endeksinin ise 30 puan aşağıda bulunduğu görülüyor.
- Fitch Ratings, Yunanistan'ın uzun vadeli yabancı para cinsinden kredi notlarını, azalan siyasi risk ve sürdürülebilir GSYİH büyümesine dayanarak CCC'den B-'ye yükseltti.
- Baker Hughes'in son raporuna göre, ABD'deki aktif petrol kulelerinin sayısı bir önceki haftaya göre 5 adet azalarak 763 adet olurken gaz kuleleri sayısı da 181'den 182'ye çıktı. 18 Ağustos 2017 itibarıyla ABD'deki petrol kulelerinin toplam sayısı ise sayısı geçen yıla göre 357 adet artış kaydetti. Öte yandan ABD'deki petrol ve gaz kulelerinin toplam sayısı ise geçen yıla göre 3 adet azalarak 946 oldu.
- ABD ve Kuzey Kore arasında 'nükleer gerginlik' sürerken, ABD ve Güney Kore her yıl tekrarlanan Ulchi-Freedom Guardian (Ulchi Özgürlük Koruyucusu) adı verilen ortak askeri tatbikata başladı. Pazar günü resmi yayın organı Rodong Sinmun gazetesindeki editoryal yazıda, tatbikatların Kore Yarımadası'ndaki durumu daha da kötüleştirebileceği vurgulandı ve 'kontrol edilemez nükleer savaş' uyarısı yapıldı.
- Petrol fiyatları, ABD'de aktif petrol sondaj kuyusu sayısının Ocak ayından bu yana en yüksek düşüşünü göstermesinin ardından kazançlarını bir haftanın en yüksek seviyesi yakınında korudu.

Gelişmiş ülke para birimlerinin son işlem gününe göre getirileri *




Kaynak: Bloomberg, Tacirler Yatırım * ABD dolarına karşı

Gelişmekte olan ülke para birimlerinin son işlem gününe göre getirileri *



Kaynak: Bloomberg, Tacirler Yatırım * ABD dolarına karşı

Günlük Ekonomi Takvimi

Ülke	Veri	Saat	Beklenti	Önceki
	Türkiye Temmuz Ayı Merkezi Yönetim Borç Stoku	17:00		811,8bn TL

Makroekonomik Gelişmeler

Jackson Hole toplantıları bu hafta gerçekleşecek

Bu hafta 24 – 26 Ağustos tarihleri arasında gerçekleşecek olan Jackson Hole toplantılarında konuşmacıların, önümüzdeki dönemlere ilişkin uygulanma planlanan politikalara yönelik sinyaller vermesi bekleniyor. Son üç yıldır ilk defa Jackson Hole toplantılarına katılacak olan Mario Draghi'nin, toplantıda parasal gevşeme programının geleceği hakkında ipuçları vermesi bekleniyordu. Ancak, dün itibarıyla gelen haberler Draghi'nin Jackson Hole toplantılarında yeni bir politika mesajı vermeyeceğini belirtti. Avrupa Merkez Bankası (ECB) sözcüsü ise Mario Draghi'nin söz konusu toplantıda global ekonominin desteklenmesi üzerine odaklanacağını belirtti. Bu açıklamalar, Jackson Hole, toplantılarına atfedilen önemin yitirilmesine ve risk iştahını olumsuz yolda etkileyecek haber akışı riskinin azalmasına neden oluyor. Ancak Draghi'nin, Jackson Hole toplantısı öncesinde, Çarşamba günü Almanya'da gerçekleştireceği konuşma önemli olabilir.

ECB'nin Jackson Hole toplantıları sonrasında ise ilk faiz kararı toplantısı 7 Eylül'de olacak. Eylül toplantısı uzun bir süredir piyasa katılımcıları tarafından önem atfedilen ve politika kararları içerecek bir toplantı olarak ön plana çıkıyordu. Söz konusu toplantı aynı zamanda makroekonomik projeksiyonlarda yeni revizyonları da işaret edecek. Şu an için Aralık ayına kadar sürmesi planlanan parasal genişleme programının ne zaman azaltılacağı piyasalar için merak konusu. Buna ilişkin bir ipucunun gelmesini beklemekle birlikte, parasal genişlemenin miktarı azaltılarak 2018 yılına uzatılmasının da mümkün olduğu görüşüdeyiz. Dolayısıyla, parasal genişlemenin bitireceğine yönelik beklentilerle değerlendirilen euronun, aşağı yönlü potansiyelinin devam ettiği görülüyor.

Trump hükümetinde siyasi tansiyon yükselmeye devam ediyor

ABD Başkanı Donald Trump'ın deregülasyon çabaları danışmanı olarak görev yapan milyarder yatırımcı Carl Icahn, New Yorker dergisinin potansiyel çıkar çatışmalarını ayrıntılarıyla anlatan ve eylemlerinin yasallığını sorgulayan uzun bir makaleyi yayınlamaya hazırlandığı sırada geçtiğimiz Cuma günü istifa etti. Icahn, Trump tarafından yayınlanan bir mektupta demokratların mali açıdan fayda sağlayabileceğini düşündüğü rolüyle ilgili "partizan çekişmeyi" önlemek için istifa edeceğini söyledi. Hatırlayacağımız üzere geçtiğimiz hafta, Donald Trump'ın Charlottesville kentinde, ırkçı ve ırkçılık karşıtı grupların karşı karşıya geldiği gösterilerde her iki tarafın da suçlu olduğu açıklamasında bulunmasının ardından danışmanlık kurulunda yer alan CEO'lar heyetten çekilmişti. Bunun üzerine üzerine Trump, Sanayi Konseyi ve Strateji ve Politika Forumundan oluşan danışma kurullarını feshetme kararı almıştı.

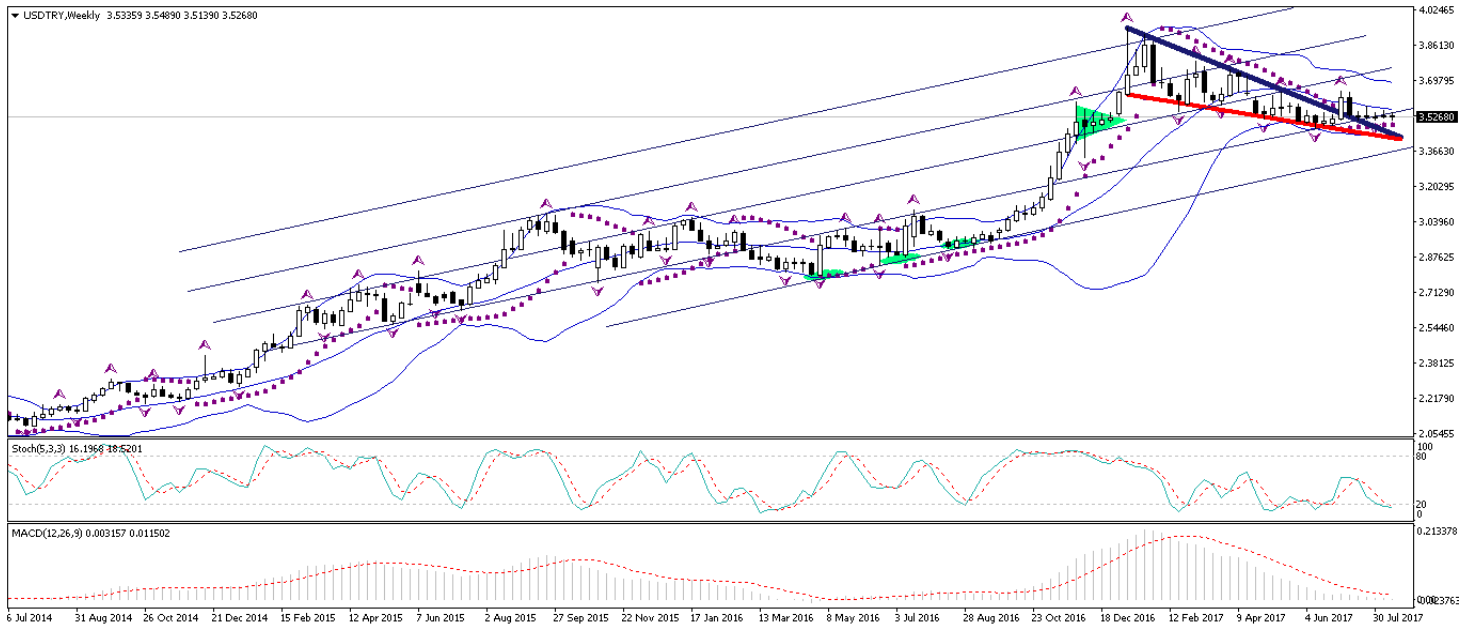
- Trump cephesindeki gelişmelerin ABD endeksleri ve dolar endeksi üzerinde etkili olduğu görülüyor. Hatırlanacağı üzere Trump'ın iklim anlaşmasından ayrılacağına açıklanması sonrasında Tesla ve Diney'in yöneticileri de ortak platformlardan ayrılmıştı. Trump'ın iş dünyası ile olan ilişkilerinin ciddi anlamda bozulmuş olması, piyasanın gözünde vergi reformu ve altyapı yatırım programının gerçekleşmesi ihtimalini azalttığından dolayı olumsuz bir fiyatlamayı beraberinde getiriyor. Bunun yanı sıra risk unsurlarını artıran bir diğer konu ise, iç politika tarafında hareket kabiliyeti yitiriyor görünümünü sunan Trump-yönetimin dış politika tarafında daha agresif söylemlerini artırmaya başladığı görülüyor. Kuzey Kore, Çin, İran ve Venezuela ile ilişkiler ve söylemler tarafında son dönemde risk göstergelerinin olumsuz bir baskı ile karşılaştıklarını gördük.
- Trump hükümetinin yarattığı hayal kırıklığının ve ABD cephesinden gelen zayıf verilerin hali hazırda fiyatların içerisinde yer aldığını düşünüyoruz. ABD cephesinden gelecek olan olumsuz haberlerin dolar endeksi üzerinde yarattığı olumsuz etkinin sınırlı olacağını düşünmekle birlikte, verilerde bir toparlanmanın veya vergi reformuna yönelik atılacak bir adımın dolar endeksi üzerinde ciddi yukarı yönlü bir hareket yaratacağı görüşüdeyiz.
- Dolar endeksinin 93 seviyesi üzerinde tutunması ile birlikte ilk etapta 94 – 95 bandı üzerine yerleşmeyi hedefleyebileceğini düşünüyoruz.

Döviz & Emtia Analizleri

USD/TRY

Trump hükümetinin yarattığı hayal kırıklığının ve ABD cephesinden gelen zayıf verilerin etkisi ile birlikte değer kaybeden dolar endeksi, USDTRY paritesinin 3,52'li seviyelerde dalgalı bir seyir izlemesine neden oluyor. Ancak, ABD cephesindeki siyasi ve ekonomik hayal kırıklıklarının hali hazırda fiyatların içerisinde yer aldığını düşünüyoruz. ABD cephesinden gelecek olan olumsuz haberlerin dolar endeksi üzerinde yarattığı olumsuz etkinin sınırlı olacağını düşünmekle birlikte, verilerde bir toparlanmanın veya vergi reformuna yönelik atılacak bir adımın dolar endeksi üzerinde ciddi yukarı yönlü bir hareket yaratacağı görüşündeyiz. Dolar endeksinin 93 seviyesi üzerinde tutunması ile birlikte ilk etapta 94 – 95 bandı üzerine yerleşmeyi hedefleyebileceğini düşünüyoruz. Bu noktada 3,5150 üzerinde tutunabileceğini ve kayıplarını geri alabileceğini düşünüyoruz. Gün içi görünüme bakacak olursak: USDTRY paritesinde 3,5150 – 3,5160 bandının bugün içerisinde de destek görevi göreceğini düşünüyoruz. Kurun gün içerisinde 20 günlük hareketli ortalamasına denk gelen 3,53 seviyesini hedef alması beklenebilir. Önümüzdeki dönem içerisinde ise kurun yeniden 3,60 – 3,65 bandını hedef alabileceği görüşündeyiz. Ancak uzun zamandır altını çizdiğimiz iki konunun kurdaki tırmanışların önüne engel oluşturduğunu düşünüyoruz. (i) yerleşiklerin uzun döviz pozisyonları (DTH'lardaki yüksek seviye) , (ii) Türkiye'nin reel politika faizi karşılaştırmaları çerçevesinde önemli bir "carry-trade" imkanı sağlamaya devam etmesi. Dolayısıyla 3,60-3,65 bandına yükseliş durumunun satış fırsatı olarak kullanabileceği görüşümüzü yineliyoruz. Bugün yurt içi ve yurt dışı piyasalarda önemli bir veri akışı bulunmuyor. Kurdaki güncel teknik seviyelere bakacak olursak: Bu sabah saatleri itibariyle 3,5161 seviyesinden işlem görmekte olan USDTRY paritesinde 3,5191 seviyesi direnç, 3,5150 seviyesi ise destek konumunda. 3,5191 direncinin yukarı yönlü kırılması durumunda bir sonraki direnç seviyemiz 3,5296, 3,5150 desteğinin aşağı yönlü kırılması durumunda ise bir sonraki destek seviyemiz 3,5041.

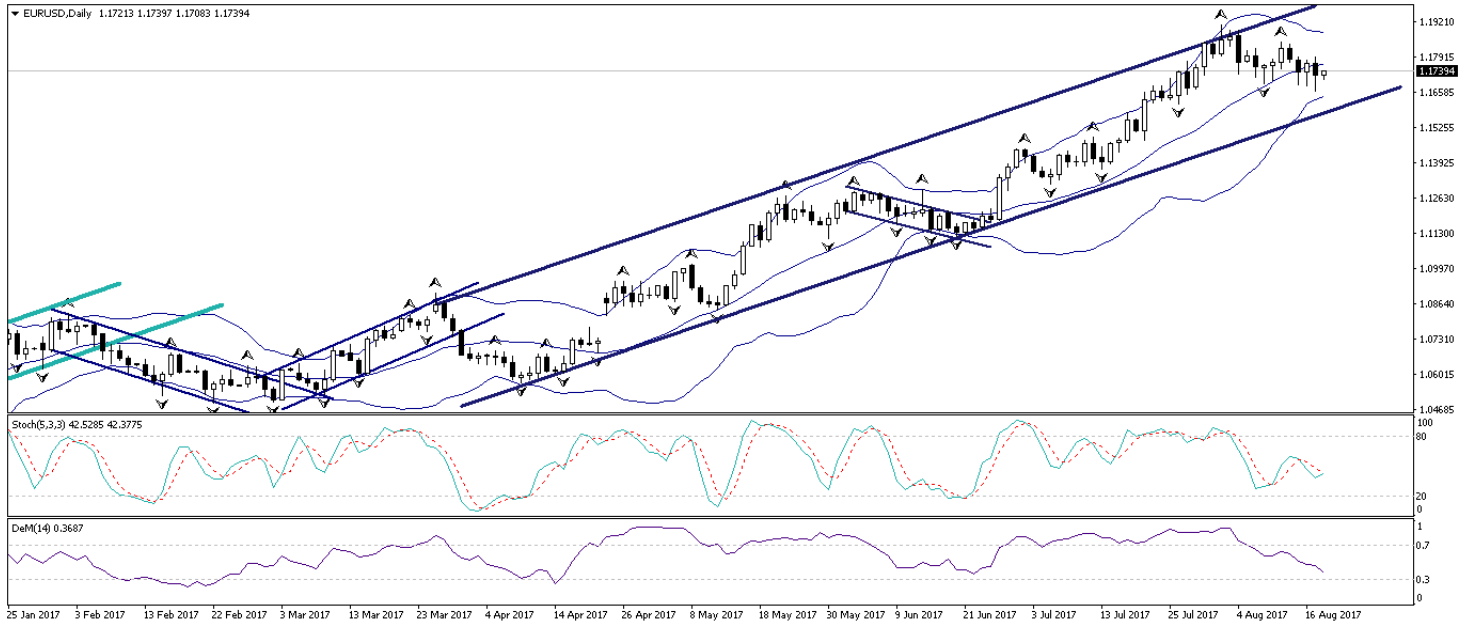
USD/TL



EUR/USD

Bu hafta 24 – 26 Ağustos tarihleri arasında gerçekleşecek olan Jackson Hole toplantılarında konuşmacıların, önümüzdeki dönemlere ilişkin uygulanma planlanan politikalara yönelik sinyaller vermesi bekleniyor. Son üç yıldır ilk defa Jackson Hole toplantılarına katılacak olan Mario Draghi'nin, toplantıda parasal gevşeme programının geleceği hakkında ipuçları vermesi bekleniyordu. Ancak, dün itibarıyla gelen haberler Draghi'nin Jackson Hole toplantılarında yeni bir politika mesajı vermeyeceğini belirtti. Avrupa Merkez Bankası (ECB) sözcüsü ise Mario Draghi'nin söz konusu toplantıda global ekonominin desteklenmesi üzerine odaklanacağını belirtti. Bu açıklamalar, Jackson Hole, toplantılarına atfedilen önemin yitirilmesine ve risk iştahını olumsuz yolda etkileyecek haber akışı riskinin azalmasına neden oluyor. Ancak Draghi'nin, Jackson Hole toplantısı öncesinde, Çarşamba günü Almanya'da gerçekleştireceği konuşma önemli olabilir. Bu sabah saatleri itibarıyla 20 günlük hareketli ortalamasına denk gelen 1,1755 seviyesi civarında dalgalı bir seyir izleyen EURUSD paritesinin, ortalamayı yukarı yönlü kıramaması durumunda kısa vadeli geri çekilme hareketine devam edebileceğini ve 1,17 seviyesine doğru düşüşünü sürdürebileceğini düşünmekteyiz. EURUSD paritesindeki orta vadeli görünüme bakıldığında 1,1850 seviyesinin uzun vadeli (1997 yılından bu yana) oldukça önemli ve güçlü bir direnç seviyesi olarak çalıştığı görülüyor. Bu nedenle, EURUSD paritesindeki mevcut rallinin 1,1850 seviyesi civarında sekteye uğrayabileceğini ve paritenin 1,1850 seviyesinin aşamaması durumunda istikrarlı bir geri çekilme gerçekleştirebileceğini düşünüyoruz. Paritedeki güncel teknik seviyelere bakalım olursak: Bu sabah saatleri itibarıyla 1,1751 seviyesinden işlem görmekte olan EURUSD paritesinde, 1,1711 seviyesi destek, 1,1758 seviyesi ise direnç konumunda. Paritede 1,1758 direncinin yukarı yönlü kırılması durumunda bir sonraki direnç seviyemiz 1,1818, 1,1711 desteğinin aşağı yönlü kırılması durumunda ise bir sonraki destek seviyemiz 1,1640.

EUR/USD



XAU/USD

ABD – Kuzey Kore arasında gerilmeye devam eden ipler, Trump cephesinin kan kaybetmeye devam ediyor olması ve güvercin FOMC tutanakları, dolar endeksinin geçtiğimiz haftayı satıcıları geçirmesine neden oldu. Dolar endeksindeki gerileme ve jeopolitik risklerin yarattığı güvenli liman talebinin etkisi ile birlikte geçtiğimiz hafta Cuma günü 1300 seviyesi üzerini test eden altın fiyatlarının, daha sonra kazançlarının tamamını hızlı bir şekilde geri verdiği yeniden 1290 seviyesi altına gerilediği görüldü. Altın fiyatlarındaki kısa vadeli gidişat açısından 1290 – 1300 bandı oldukça önemli. Dolar endeksinin kısa vadede 94 – 95 bandına yerleşebileceği ve kayıplarını telafi etmeye devam edebileceği beklentimiz ile birlikte, altının bu 1290 – 1300 bandı üzerinde tutunamaması durumunda istikrarlı bir geri çekilme hareketi başlatabileceğini ve mevcut seviyelerin satış fırsatı verebileceğini düşünüyoruz. Altın fiyatlarındaki güncel teknik seviyelere bakalım olursak: Bu sabah saatleri itibarıyla 1286,22 seviyesinden işlem görmekte olan altın fiyatlarında 1285 seviyesi destek, 1287,90 seviyesi ise direnç konumunda. 1287,90 direncinin yukarı yönlü kırılması durumunda bir sonraki direnç seviyemiz 1292,67, 1285 desteğinin aşağı yönlü kırılması durumunda ise bir sonraki destek seviyemiz 1283.

XAU/USD



USD/JPY

Dolar endeksindeki gerileme ve jeopolitik risklerin yarattığı güvenli liman talebinin etkisi ile birlikte sert satış baskılarına maruz kalan ve 108'li seviyelere kadar gerileyen USDJPY paritesi, bu sabah saatleri itibariyle kayıplarının ufak bir kısmını telafi etmiş ve yeniden 109 seviyesi üzerine çıkmış durumda. 4 saatlik grafiğinde bir flama formasyonu oluşturmuş olan paritede, gerek söz konusu formasyon gerekse de teknik göstergeleri mevcut kısa vadeli toparlanma çabasının sürebileceğini işaret ediyor. Bu noktada paritenin bugün içerisinde kayıplarını telafi etme çabasını sürdürmesi ve 110 seviyesine doğru yükselişini genişletmesi beklenebilir. Paritedeki güncel teknik seviyelere bakacak olursak: Bu sabah saatleri itibariyle 109,24 seviyesinden işlem görmekte olan USDJPY paritesinde 108,76 seviyesi destek, 109,33 seviyesi ise direnç konumunda. 108,76 desteğinin aşağı yönlü kırılması durumunda bir sonraki destek seviyemiz 108,36, 109,33 direncinin yukarı yönlü kırılması durumunda ise bir sonraki direnç seviyemiz 109,74.

USD/JPY



Piyasalara Genel Bakış

	Son Fiyat / Değer	Değişim					YBB
		1 günlük	1 haftalık	1 aylık	6 aylık		
Hisse senedi endeksleri							
Gelişmiş Piyasalar							
S&P	2.426	-%0,2	-%0,6	-%1,9	%2,5	%8,3	
DAX	12.165	-%0,3	%1,3	-%0,6	%1,7	%6,0	
FTSE	7.324	-%0,9	%0,2	-%1,7	%0,7	%2,5	
Nikkei	19.470	-%0,4	-%0,7	-%3,5	%0,1	%1,5	
Gelişmekte olan Piyasalar							
Türkiye	107.202	%0,4	%0,2	%0,3	%20,5	%37,2	
Çin	3.269	%0,2	%1,2	%1,2	%0,7	%5,6	
Hindistan	31.525	%0,2	%1,2	-%1,3	%9,9	%18,7	
Endonezya	5.894	-%0,4	%1,8	%1,8	%9,9	%10,8	
Rusya	1.931	-%0,6	-%0,7	%0,3	-%9,3	-%13,5	
Brezilya	68.715	%1,1	%2,0	%6,2	-%0,5	%14,1	
Meksika	51.075	%0,2	%0,8	-%0,9	%7,3	%11,9	
Güney Afrika	55.304	-%0,2	%0,3	%2,1	%5,2	%9,2	
Oynaklık Endeksleri							
VIX	14	-%8,3	-%8,1	%44,2	a.d.	%1,6	
EM VIX	20	-%7,7	-%4,9	%40,1	a.d.	-%11,3	
MOVE	50	%2,7	-%3,7	%1,2	a.d.	-%30,0	
Döviz Kurları (ABD dolarına karşı)							
Türkiye	3,5185	-%0,2	-%0,5	-%0,1	-%2,9	-%0,1	
Brezilya	3,1472	-%0,9	-%1,5	-%0,3	%1,9	-%3,2	
Güney Afrika	13,1582	-%0,8	-%2,3	%2,0	%0,9	-%4,2	
Çin	6,6702	-%0,1	%0,1	-%1,1	-%3,0	-%4,0	
Hindistan	64,1475	a.d.	%0,0	-%0,3	-%4,2	-%5,6	
Endonezya	13362	a.d.	%0,0	%0,4	%0,1	-%0,8	
CDS *							
Türkiye	179,0	3,3	-4,9	-7,4	-28,1	-28,1	
Brezilya	203,7	1,3	-3,7	-16,1	40,3	-28,6	
Güney Afrika	181,9	1,3	-5,9	-8,2	7,4	a.d.	
Endonezya	111,5	1,8	-6,2	12,2	-1,8	-18,3	
Rusya	151,8	2,0	-6,9	-15,5	-18,1	a.d.	
10 yıllık bono faizleri							
Türkiye	%10,8	0,0	1,0	0,2	-0,1	-0,6	
Brezilya	%10,1	-0,1	0,0	0,0	-0,3	a.d.	
Güney Afrika	%8,5	0,0	-0,1	-0,1	-0,2	-0,4	
Hindistan	%6,5	a.d.	0,0	0,1	-0,4	0,0	
Endonezya	%6,9	a.d.	0,0	-0,1	-0,7	-1,1	
10 yıllık Eurobond faizleri (USD)							
Türkiye	%4,9	0,00	0,45	-0,19	a.d.	-0,93	
Brezilya	%4,6	-0,02	-0,06	-0,07	a.d.	-0,92	
Güney Afrika	%4,6	0,00	-0,06	-0,03	0,08	-0,33	
Endonezya	%3,6	a.d.	-0,06	-0,19	a.d.	-0,76	
Emtia							
Ham Petrol - Brent USD/varil	52,72	%3,3	%1,2	%7,9	-%6,2	-%7,2	
Ham Petrol - WTI USD/varil	48,51	%3,0	-%0,6	%4,5	a.d.	-%9,7	
Altın - USD / oz	1285,7	-%0,1	-%0,2	%3,5	a.d.	%11,6	
Gümüş - USD / t oz.	17	-%0,3	-%0,4	%4,8	a.d.	%6,3	
Commodity Bureau Index	437,81	-%0,2	-%0,7	-%1,6	a.d.	%3,5	

* Değişim değerleri baz olarak ifade edilmiştir.

Kaynak: Bloomberg

Yatırım Merkezlerimiz

Genel Müdürlük

Nispetiye Cad. B-3 Blok Kat: 7-9
Akmerkez Etiler - İSTANBUL
0 212 355 46 46

Adana

Cemal Paşa Mah. Gazipaşa Bul.
Cemal Uğurlu Apt. Kat: 1 D: 4 ADANA

(0 322) 457 77 55

Ankara

Remzi Oğuz Arık Mah. Tunalı Hilmi Cad.
Yaprak Apt. No: 94 Kat: 2 D: 9
Kavaklıdere Çankaya - ANKARA

(0 312) 435 18 36

Antalya

Şirinyalı Mah. İsmet Gökşen Cad. Özden
Apt. No:82/6 Muratpaşa - ANTALYA

(0 242) 248 45 20

Bakırköy

İstanbul Cad. Bakırköy İş Merkezi No:
6 Kat: 4 D: 14 Bakırköy - İSTANBUL

(0 212) 570 52 59

Bursa

Muradiye Mah. Çekirge Cad. Koşer Apt.
No: 49 Kat: 2 D: 4 Osmangazi - BURSA

(0 224) 225 64 10

Denizli

Saraylar Mah. 2. Ticari Yol No: 32 Kat: 5
DENİZLİ

(0 258) 265 87 85

Erenköy

Bağdat Cad. Çubukçu Apt. No: 333
Kat: 2 D: 4 Kadıköy - İSTANBUL

(0 216) 348 82 82

Gaziantep

İncilipinar Mah. Gazimuhtarpaşa Bul.
Kepkepzade Park İş Merkezi B Blok No:
18 Kat: 1 D: 5 GAZİANTEP

(0 342) 232 35 35

Girne

Şehit Necati Gürkaya Mevkii Çağdaş Apt.
Kat: 1 D: 1 Girne - KKTC

(0 392) 815 14 54-55-56

İzmir

Şair Eşref Bul. Ragıp Şanlı İş Merkezi
No: 6 Kat: 3 D: 306 Çankaya - İZMİR

(0 232) 445 01 61

İzmit

Hürriyet Cad. Kaya İşhanı No: 39/5 İzmit
KOCAELİ

(0 262) 323 11 33

İzmit İrtibat

Ömerağa Mah. Alemdar Cad. İ. Kolaylı
Apt. No: 8 Kat: 2 İzmit KOCAELİ

(0 262) 260 01 01

Karadeniz Ereğli

Murtaza Mah. Hamamüstü Sok. İ. Esat
Taneri İş Merkezi No: 19 Kat: 2
Karadeniz Ereğli - ZONGULDAK

(0 372) 316 40 50

Kartal

Üsküdar Cad. Cevat Kayacan Apt. No:
26 Kat: 4 D: 8 Kartal - İSTANBUL

(0 216) 306 22 71 - 306 22 06

Kayseri

Cumhuriyet Mah. Sultan Hamam Cad.
Kavuncu İş Merkezi No: 17 Kat: 1 D: 2
KAYSERİ

(0 352) 221 08 68 - 222 82 51

Mersin

Çankaya Mah. Bahri OK İş Merkezi B
Blok No: 78 MERSİN

(0 324) 238 11 89

Uyarı Notu

Bu raporda yer alan yatırım bilgi, yorum ve tavsiyeleri, yorum ve tavsiyede bulunanların kişisel görüşlerine dayanmakta olup finansal bilgi ve genel yatırım tavsiyesi kapsamında hazırlanmıştır ve hiçbir şekilde yatırım danışmanlığı kapsamında değildir. Yatırım danışmanlığı hizmeti; yetkili kuruluşlar tarafından kişilerin risk ve getiri tercihleri dikkate alınarak kişiye özel sunulmaktadır. Burada yer alan yorum ve tavsiyeler ise genel niteliktedir. Bu tavsiyeler, mali durumunuz ile risk ve getiri tercihlerinize uygun olmayabilir. Bu nedenle, sadece burada yer alan bilgilere dayanarak yatırım kararı verilmesi beklentilerinize uygun sonuçlar doğurmayabilir.

Yatırım Danışmanlığı hizmeti talep edilmesi halinde; yatırımcının Tacirler Yatırım Menkul Değerler A.Ş. ile Yatırım Danışmanlığı sözleşmesi imzalamış olması, Yerindelik Testi'ni tamamlamış ve risk grubunun belirlemiş olması zorunludur.

Bu raporda yer alan her türlü bilgi, yorum ve tavsiye uygunluk testi ile tespit edilecek risk grubunuz ve getiri beklentiniz ile uyumlu olmayabilir. Dolayısıyla, uygunluk testi neticesinde risk grubunuz tespit edilmeden sadece burada yer alan bilgilere dayanılarak yatırım kararı verilmesi amaç, bilgi ve tecrübenize uygun sonuçlar doğurmayabilir.

Bu rapor herhangi bir sürede belirli bir getirinin sağlanacağına dair bir taahhüt içermemekte olup, zaman içerisinde piyasa koşullarında meydana gelen değişiklikler nedeniyle yorum ve tavsiyelerde değişiklikler söz konusu olabilir. Bu raporda bahsedilen yatırım araçlarının fiyatları ve değerleri yatırımcıların menfaatlerine aykırı olarak hareket edebilir ve netice itibarıyla yatırımcılar anaparalarını kaybetme riski ile karşı karşıya kalabilirler. Bu raporda yer alan geçmiş performans verileri gelecekte elde edilecek sonuçların bir garantisi olarak kabul edilemez.

Bu raporda yer alan tüm bilgiler ve görüşler yatırımcıları bilgilendirmek amacıyla, Tacirler Yatırım Menkul Değerler A.Ş. tarafından güncel ve güvenilir kaynaklardan temin edilmiş olmakla beraber, Tacirler Yatırım Menkul Değerler A.Ş. söz konusu bilgilerin doğru ve tam olduğunu taahhüt etmemektedir. Raporlardaki yorumlardan, bilgilerin tam veya doğru olmaması ve/veya güncellenme nedeniyle doğabilecek maddi ve manevi zararlardan Tacirler Yatırım Menkul Değerler A.Ş. ve çalışanları sorumlu tutulamaz.

Bu rapor, sadece gönderildiği kişilerin kullanımı içindir. Bu raporun tümü veya bir kısmı Tacirler Yatırım Menkul Değerler A.Ş.'nin yazılı izni olmadan çoğaltılamaz, yayınlanamaz veya üçüncü kişilere gösterilemez, ticari amaçla kullanılamaz. Aksi halde, Tacirler Yatırım Menkul Değerler A.Ş. uğramış olduğu bütün zarar ve ziyana talep etme hakkını saklı tutar.