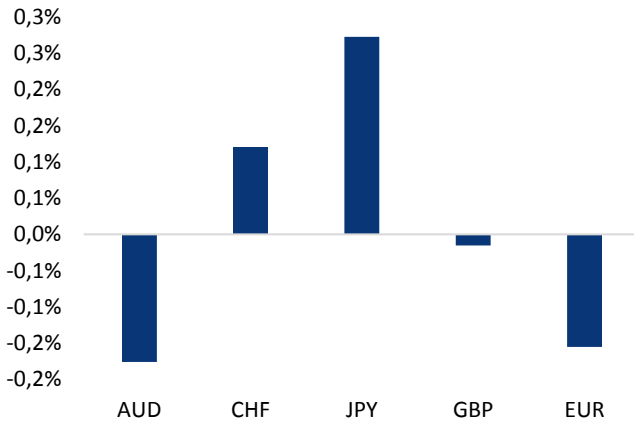


## Haber Başlıkları

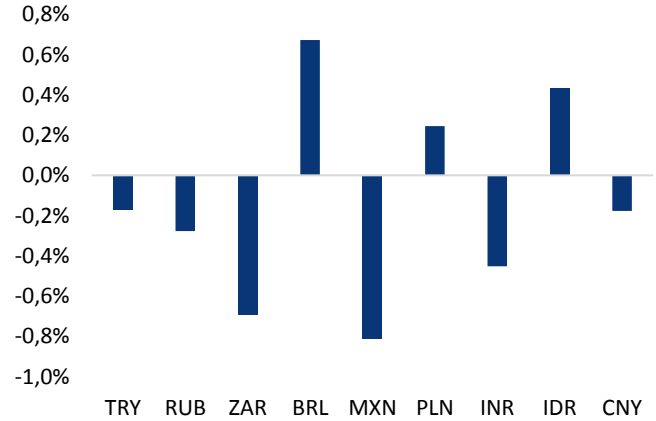
- TL varlıklar, yurt içi tahvil faizlerinde görülen yükselişin kısmen durulması ile birlikte dün görece iyi bir performans sergiledi. 10 yıllık tahvil faizi %17,14'ten %16,83'e gerilerken, 2 yıllık tahvil faizi ise %19,40 seviyesi civarında yatay seyretti. Bununla birlikte Türk lirasındaki değer kaybının durulduğu ve kurun 4,72'li seviyelere kadar geril çekildiği görüldü.
- Avrupa Birliği ile olan görüşmelerde, İngiltere Parlamento'suna daha fazla güç verilmesini isteyen teklif kanun yapımcılar tarafından 319'a 303 oyla reddedildi. Böylelikle Theresa May, parlamenterlerin desteği ile, kendi partisi olan Muhafazakâr Parti'den de kişilerin de bulunduğu Avrupa Birliği yanlısı grup karşısında zafer elde etti.
- Altın fiyatları, süregelen ticaret savaşı gerginliğinin küresel büyümeyi olumsuz etkileyeceği endişelerini artırmasına karşın, güçlenen doların baskısı ile altı ayın en düşük seviyesine indi.
- ABD Ticaret Bakanlığı'nın dün açıklanan verilerine göre, ülkenin cari işlemler açığı, yılın ilk çeyreğinde bir önceki çeyreğe kıyasla yüzde 7 artarak 124,1 milyar dolara çıktı. Cari açığa ilişkin piyasa beklentisi 129 milyar dolar seviyesindeydi.
- ABD Borsaları yükselişle açılmasının ardından, Dow Jones Endeksi'ndeki satışların derinleşmesiyle karışık seyrile kapandı. Dow Jones Sanayi Endeksi %0,17 düşüşle 24,657 puan, S&P 500 Endeksi %0,17 yükselişle 2,76 puan ve Nasdaq Teknoloji Endeksi %0,72 yükselişle 7,781 puandan kapandı. Böylelikle Dow Jones Endeksi 7. işlem gününde de düşüşle kapanmış oldu.
- Brezilya Merkez Bankası faizi değiştirmeyerek %6,5 seviyesinde bıraktı. Brezilya real'i 3 aydır dolar karşısında %12 değer kaybetti.
- ABD tahvil faizlerindeki ve dolar endeksindeki yükseliş hareketi sürüyor. ABD 10 yıllık tahvili faizi %2,88'den %2,94'e yükselirken, dolar endeksi ise 95 seviyesi üzerindeki seyrini korudu.
- İran Petrol Bakanı Bijan Zanganeh, CNN'e verdiği demeçte, İran'ın OPEC ve müttefikleri ile birlikte petrol üretimini artırmakta anlaşabileceğini bildirdi. Hatırlanacağı üzere İran, Irak ve Venezuelalla, Rusya ve Suudi Arabistan tarafından desteklenen üretim artışı fikrine karşı çıktıklarını belirtiyordu. Ancak, İran Petrol Bakanı'ndan gelen bu açıklamanın ardından yarın gerçekleşecek olan OPEC toplantısında üretim artırımı kararının alınması ihtimalinin artmış olduğu görülüyor.

### Gelişmiş ülke para birimlerinin son işlem gününe göre getirileri \*



Kaynak: Bloomberg, Tacirler Yatırım \* ABD dolarına karşı

### Gelişmekte olan ülke para birimlerinin son işlem gününe göre getirileri \*



Kaynak: Bloomberg, Tacirler Yatırım \* ABD dolarına karşı

## Günlük Ekonomi Takvimi

Ülke	Veri	Saat	Beklenti	Önceki
	Almanya Merkez Bankası Başkanı Weidmann'ın Konuşması	12:45		
	İngiltere Merkez Bankası Faiz Kararı	14:00	%0,5	%0,5
	ABD Haftalık İşsizlik Başvuruları	15:30	220K	218K
	ABD Haziran Ayı Philadelphia Fed İmalat Endeksi	15:30	29	34,4
	ABD Nisan Ayı Konut Fiyat Endeksi	16:00	%0,5	%0,1
	ABD Mayıs Ayı Conference Board Öncü Gösterge	17:00	%0,4	%0,4
	İngiltere Merkez Bankası Başkanı Carney'in Konuşması	23:15		

## Makroekonomik Gelişmeler

### İran Petrol Bakanından gelen açıklamalar üretim artışı ihtimallerini artırdı

**İran Petrol Bakanı Bijan Zanganeh, CNN'e verdiği demeçte, İran'ın OPEC ve müttefikleri ile birlikte petrol üretimini artırmakta anlaşılabileceğini bildirdi.** Hatırlayacağımız üzere, ABD Başkanı Trump'ın OPEC üyesi ülkelerden 2017 yılı başından aldıkları arz kesintisi kararını bir miktar gevşetmeleri ve günlük petrol üretimini artırma yönünde çağrısı olmuştur. Suudi Arabistan tarafından verilen olumlu tepkiler bu anlamda üretim artışı ihtimallerini artıran en önemli unsur oldu. Ancak Suudi Arabistan'ın ABD'nin çağrısı yönündeki planlarına OPEC içerisinde karşı seslerin çıktığı, özellikle İran, Irak ve Venezüle'nin üretim artışına yanaşmadıkları görülmüştü. Bu noktada İran Petrol Bakanı'ndan gelen bu açıklamanın ardından yarın gerçekleşecek olan OPEC toplantısında üretim artırımı kararının alınması ihtimalinin artmış olduğu görülüyor.

#### **Petrol fiyatlarındaki teknik görünüme bakacak olursak:**

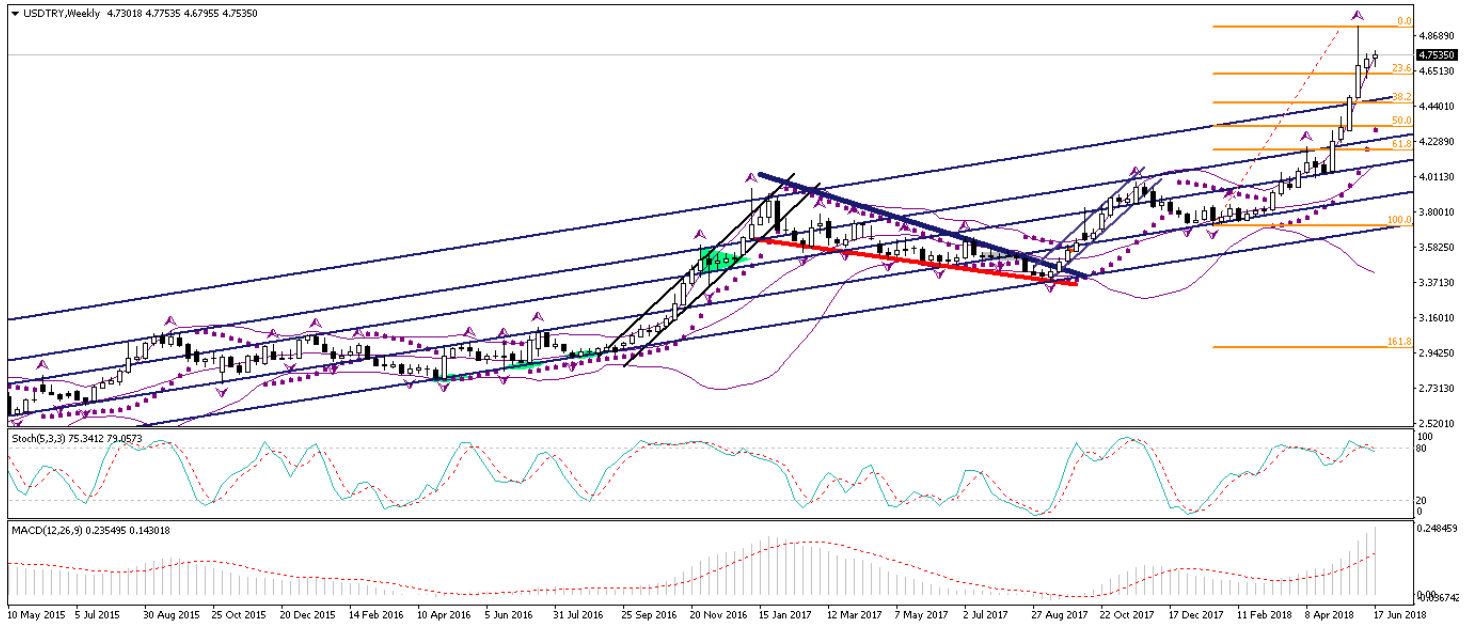
- Yükseliş kanalının üst sınırına denk gelen 78\$ - 80\$ bandından yönünü aşağı çeviren Brent petrol, 73\$ seviyelerine kadar gerileyerek teknik bir düzeltme gerçekleştirdi. Brent petrolün mevcut durumda kayıplarının bir kısmını telafi ettiği ve 76\$ seviyesi üzerinde hareket ettiği görülüyor.
- Temel gelişmeler petrol fiyatlarında 80\$ seviyesinden itibaren görülen düşüş hareketinin devamının gelebileceğini işaret ederken, teknik görünümün de bu senaryoyu desteklediği görülüyor. Teknik göstergeler ve formasyonlar, Brent petrolün kısa vadede yeniden 77\$ seviyesi üzerine kalıcı olarak yerleşmesinin zor olduğunu ve fiyatların 77\$ seviyesi civarından yeniden yönünü aşağı çevirebileceğini işaret ediyor.
- Aşağı yönlü hareketlerde 68\$ seviyesinin önemli bir destek görevi gördüğünü belirtebiliriz.

## Döviz & Emtia Analizleri

### USD/TRY

TL varlıklar, yurt içi tahvil faizlerinde görülen yükselişin kısmen durulması ile birlikte dün görece iyi bir performans sergiledi. 10 yıllık tahvil faizi %17,14'ten %16,83'e gerilerken, 2 yıllık tahvil faizi ise %19,40 seviyesi civarında yatay seyretti. Bununla birlikte Türk lirasındaki değer kaybının durulduğu ve kurun 4,72'li seviyelere kadar geril çekildiği görüldü. Ancak kurun bu sabah saatleri itibariyle yeniden 4,75 seviyesi üzerine çıkmış olduğu görülüyor. Bu noktada, gerek gelişen ülke para birimlerindeki satıcılı görünüm, gerekse de seçimler öncesinde piyasalarda artan belirsizliklerin etkisi ile birlikte kurda yukarı yönlü eğilimin korunabileceğini düşünüyoruz. Ayrıca, 95 seviyesi üzerinde tutunmakta olan dolar endeksi de kurdaki yükseliş beklentimizi destekler nitelikte. Teknik görünüme baktığımızda ise, kurun günlük grafiğinde bir devamlılık formasyonu olan yükselen takoz formasyonu oluşturmuş olduğunu görüyoruz. Söz konusu formasyon, geçtiğimiz haftaki 4,46 – 4,76 yükseliş hareketinin kısa vadeli bir dalgalanmanın ardından devam edebileceğini gösteriyor. Dolayısı ile kurun bugün içerisinde 4,75 seviyesi üzerinde tutunmasını ve kısa vadede 4,78 – 4,80 bandını hedef almasını bekliyoruz. Bu sabah saatleri itibariyle 4,7535 seviyesinden işlem gören USDTRY paritesinde yukarı yönlü hareketlerde direnç görevi görebilecek sağlam bir teknik direnç seviyemiz bulunmuyor. Aşağı yönlü hareketlerde 4,7330 ve 4,7150 seviyeleri destek konumunda.

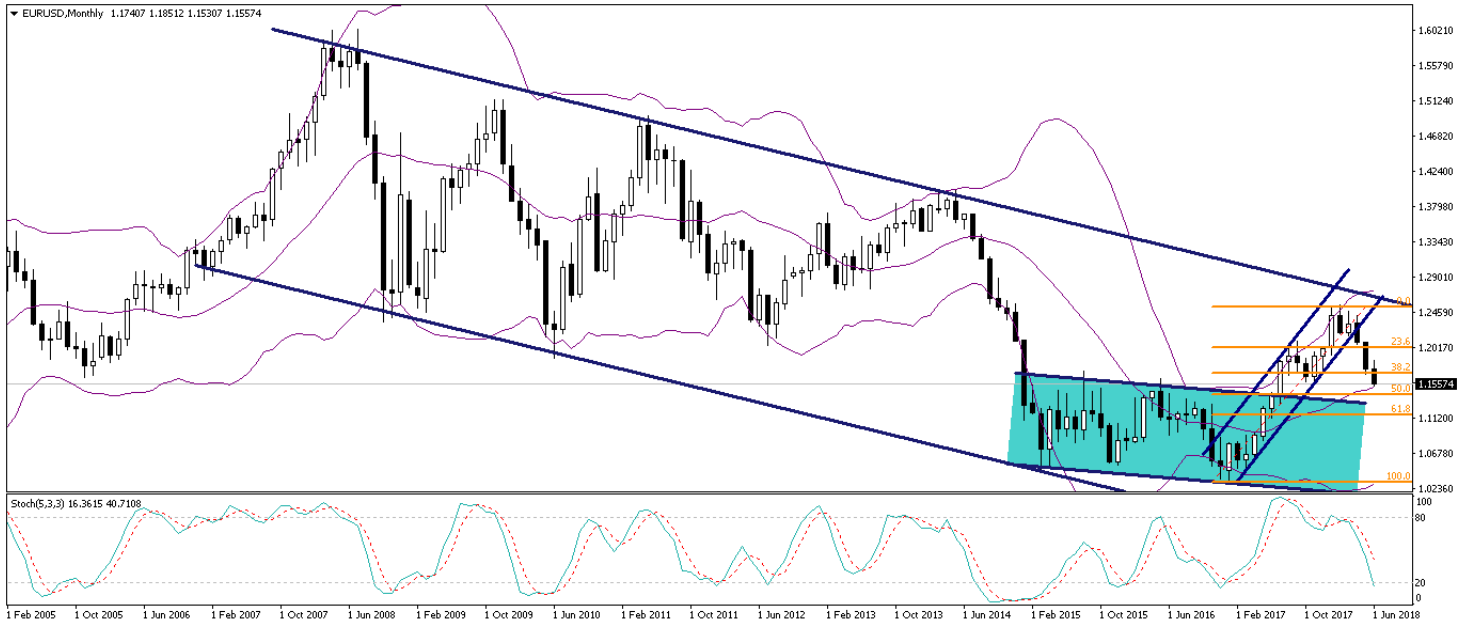
### USD/TL



## EUR/USD

Avrupa Merkez Bankası (ECB) Başkanı Draghi'nin Salı günü gerçekleştirdiği konuşmasında Bankanın ilk faiz artırımını gerçekleştirmede aceleci davranmayacağını altını çizmesi ile birlikte, ECB toplantısı sonrasında kayıplarının bir kısmını telafi etmesi olan euro yeniden düşüşe geçmiş ve EURUSD paritesi 1,15'li seviyelere gerilemişti. Parite dün gün içerisinde 1,1530 – 1,600 seviyeleri arasında dalgalı bir seyir izledi. Bu sabah saatleri itibariyle dolar endeksinin de güçlü seyrini koruduğunu, eurodaki satış baskılarının da etkili olmaya devam ettiğini görüyoruz. Bu noktada, geçtiğimiz hafta ECB'den gelen açıklamalar ve Draghi'nin Salı günü gerçekleştirdiği konuşma ile birlikte, piyasanın ECB'nin faiz artırımlarına kısa süre içerisinde başlamayacağı fikrini özümsemiş olduğunu ve bu durumu büyük ölçüde fiyatladığını görüyoruz. Dolayısı ile, gerek İtalya kaynaklı risklerin büyük ölçüde fiyatlanmış olması, gerekse de ECB tarafında gündemin parasal genişleme'den parasal sıkılaştırma'ya dönüşüyor olması ile birlikte EURUSD paritesindeki aşağı yönlü eğilimin geçen haftaki hareket ile birlikte doyum noktasına yaklaştığını düşünüyoruz. Teknik görünümün de bu görüşümüzü desteklediği görülüyor. Bu noktada paritenin mevcut düşüş hareketini kısa vadede sürdürmesi ve 1,15 seviyesi altını test etmesi beklenebilir. Ancak paritede 1,15 seviyesi altında **kalıcı** bir hareket görmeyi beklememekle birlikte, 1,15 seviyesi civarının kısa – orta vadeli alım fırsatı vermesini beklemekteyiz. Paritedeki kısa vadeli teknik seviyelere bakacak olursak: Bu sabah saatleri itibariyle 1,1557 seviyesinden işlem görmekte olan EURUSD paritesinde, 1,1545 seviyesi destek, 1,1600 seviyesi ise direnç konumunda. Paritede 1,1600 direncinin yukarı yönlü kırılması durumunda bir sonraki direnç seviyemiz 1,1640, 1,1545 desteğinin aşağı yönlü kırılması durumunda ise bir sonraki destek seviyemiz 1,1510.

## EUR/USD



## XAU/USD

Dün sabahki bültenimizde, eurodaki düşüş ve dolar endeksindeki hızlı yükseliş ile birlikte kısa vadeli yükseliş kanalını aşağı yönlü kıran altın fiyatlarının, düşü hareketini sürdürmesini beklediğimizi ifade etmiştik. Her ne kadar ABD – Çin arasındaki ticari gerginlik ve küresel piyasalardaki artan jeopolitik riskler güvenli liman talebini destekliyor olsa da, dolar endeksindeki yükseliş hareketi altın fiyatları üzerindeki önemli bir baskı unsuru oluşturuyor. Bununla birlikte düşüş hareketini sürdüren altın fiyatları, 1263'lü seviyelere kadar inerek son 6 ayın dip seviyelerine geriledi. Altın fiyatlarının bugün içerisinde satıcılı görünümünü korumasını ve kısa vadede 1260 seviyesi altına gerilemesini bekliyoruz. Altındaki kısa vadeli teknik seviyelere bakalım olursak: Bu sabah saatleri itibariyle 1264,67 seviyesinden işlem görmekte olan altın fiyatlarında 1262 seviyesi destek, 1265 seviyesi ise direnç konumunda. 1265 direncinin yukarı yönlü kırılması durumunda bir sonraki direnç seviyemiz 1268, 1262 desteğinin aşağı yönlü kırılması durumunda ise bir sonraki destek seviyemiz 1260.

## XAU/USD



## Piyasalara Genel Bakış

	Son Fiyat / Değer	Değişim					YBB
		1 günlük	1 haftalık	1 aylık	6 aylık		
<b>Hisse senedi endeksleri</b>							
<b>Gelişmiş Piyasalar</b>							
S&P	2,767	%0.2	-%0.3	%1.3	%3.1	%3.5	
DAX	12,695	%0.1	-%1.5	-%2.9	-%3.2	-%1.7	
FTSE	7,627	%0.3	-%1.0	-%2.9	%0.3	-%0.8	
Nikkei	22,555	%0.8	%0.0	-%1.2	-%0.6	-%0.1	
<b>Gelişmekte olan Piyasalar</b>							
Türkiye	94,552	%0.1	-%0.8	-%7.5	-%15.0	-%18.0	
Çin	2,916	-%0.2	-%4.6	-%9.4	-%11.8	-%12.0	
Hindistan	35,547	%0.7	-%0.5	%2.7	%5.3	%4.4	
Endonezya	5,884	%0.0	-%3.3	%2.7	-%4.8	-%7.4	
Rusya	2,256	%1.6	-%0.6	-%3.3	%7.8	%6.9	
Brezilya	72,123	%1.0	%0.0	-%11.8	-%4.0	-%5.6	
Meksika	46,759	%0.6	%0.0	%3.2	-%3.6	-%5.3	
Güney Afrika	56,652	%0.7	-%3.1	-%2.0	-%3.6	-%4.8	
<b>Oynaklık Endeksleri</b>							
VIX	13	-%4.2	-%1.2	-%4.7	%31.6	%15.9	
EM VIX	18	-%5.5	%4.4	-%3.4	%30.5	%13.4	
MOVE	52	-%0.9	-%3.5	-%2.5	%3.9	%11.4	
<b>Döviz Kurları (ABD dolarına karşı)</b>							
Türkiye	4.7325	-%0.2	%1.8	%5.4	%23.9	%24.6	
Brezilya	3.7721	%0.7	%1.4	%0.9	%14.4	%14.0	
Güney Afrika	13.6555	-%0.7	%2.6	%7.0	%7.3	%10.3	
Çin	6.4738	-%0.2	%1.2	%1.5	-%1.6	-%0.5	
Hindistan	68.0762	-%0.5	%0.6	%0.1	%6.2	%6.6	
Endonezya	13930	%0.4	a.d.	-%0.9	%2.8	%2.7	
<b>CDS *</b>							
Türkiye	319.6	-6.0	25.2	18.9	23.5	30.2	
Brezilya	269.2	-9.5	15.1	62.2	-0.2	81.5	
Güney Afrika	214.0	-5.2	15.5	22.9	4.9	40.8	
Endonezya	135.4	-5.3	13.4	3.5	12.3	29.4	
Rusya	146.9	-6.6	12.1	4.0	3.9	48.4	
<b>10 yıllık bono faizleri</b>							
Türkiye	%16.8	0.0	0.6	1.8	4.7	5.2	
Brezilya	%11.8	0.0	0.0	1.2	1.4	1.6	
Hindistan	%7.8	0.0	-0.1	0.0	0.6	0.5	
Endonezya	%7.3	0.0	a.d.	-0.1	0.8	1.0	
<b>10 yıllık Eurobond faizleri (USD)</b>							
Türkiye	%7.1	-0.19	0.09	-0.04	a.d.	a.d.	
Brezilya	%6.1	-0.09	0.04	0.52	1.52	1.55	
Güney Afrika	%5.2	0.00	0.00	-0.07	0.55	0.67	
Endonezya	%4.5	a.d.	a.d.	-0.13	a.d.	a.d.	
<b>Emtia</b>							
Ham Petrol - Brent USD/varil	74.74	-%0.5	-%2.6	-%4.8	%15.8	%11.8	
Ham Petrol - WTI USD/varil	66.22	%1.8	-%0.6	-%7.1	%14.0	%9.6	
Altın - USD / oz	1271.2	-%0.3	-%2.0	-%1.6	%0.4	-%2.9	
Gümüş - USD / t oz.	16.309	-%0.1	-%4.0	-%0.5	%0.7	-%4.9	
Commodity Bureau Index	445.16	%0.3	-%1.4	%0.1	%3.3	%3.0	

\* Değişim değerleri baz olarak ifade edilmiştir.

Kaynak: Bloomberg

## Yatırım Merkezlerimiz

### Genel Müdürlük

Nispetiye Cad. B-3 Blok Kat: 9 Akmerkez  
Etiler - İSTANBUL  
0 212 355 46 46

### Adana

Cemal Paşa Mah. Gazipaşa Bul.  
Cemal Uğurlu Apt. Kat: 1 D: 4 ADANA

(0 322) 457 77 55

### Ankara

Remzi Oğuz Arık Mah. Tunalı Hilmi Cad.  
Yaprak Apt. No: 94 Kat: 2 D: 9  
Kavaklıdere Çankaya - ANKARA

(0 312) 435 18 36

### Antalya

Şirinyalı Mah. İsmet Gökşen Cad. Özden  
Apt. No:82/6 Muratpaşa - ANTALYA

(0 242) 248 45 20

### Bakırköy

İstanbul Cad. Bakırköy İş Merkezi No:  
6 Kat: 4 D: 14 Bakırköy - İSTANBUL

(0 212) 570 52 59

### Bursa

Muradiye Mah. Çekirge Cad. Koçer Apt.  
No: 49 Kat: 2 D: 4 Osmangazi - BURSA

(0 224) 225 64 10

### Denizli

Saraylar Mah. 2. Ticari Yol No: 32 Kat: 5  
DENİZLİ

(0 258) 265 87 85

### Erenköy

Bağdat Cad. Çubukçu Apt. No: 333  
Kat: 2 D: 4 Kadıköy - İSTANBUL

(0 216) 348 82 82

### Gaziantep

İncilipinar Mah. Gazimuhtarpaşa Bul.  
Kepkepzade Park İş Merkezi B Blok No:  
18 Kat: 1 D: 5 GAZİANTEP

(0 342) 232 35 35

### Girne

Şehit Necati Gürkaya Mevkii Çağdaş Apt.  
Kat: 1 D: 1 Girne - KKTC

(0 392) 815 14 54-55-56

### İzmir

Şair Eşref Bul. Ragıp Şanlı İş Merkezi  
No: 6 Kat: 3 D: 306 Çankaya - İZMİR

(0 232) 445 01 61

### İzmit

Hürriyet Cad. Kaya İşhanı No: 39/5 İzmit -  
KOCAELİ

(0 262) 323 11 33

### İzmit İrtibat

Ömerağa Mah. Alemdar Cad. İ. Kolaylı  
Apt. No: 8 Kat: 2 İzmit KOCAELİ

(0 262) 260 01 01

### Karadeniz Ereğli

Murtaza Mah. Hamamüstü Sok. İ. Esat  
Taneri İş Merkezi No: 19 Kat: 2  
Karadeniz Ereğli - ZONGULDAK

(0 372) 316 40 50

### Kartal

Üsküdar Cad. Cevat Kayacan Apt. No:  
26 Kat: 4 D: 8 Kartal - İSTANBUL

(0 216) 306 22 71 - 306 22 06

### Kayseri

Cumhuriyet Mah. Turan Cad. Turan Plaza  
Apt. No:8 Kat:2 D:5 Melikgazi / KAYSERİ

(0 352) 221 08 68 - 222 82 51

### Mersin

Çankaya Mah. Bahri Ok İş Merkezi B  
Blok No: 78 MERSİN

(0 324) 238 11 89

### Marmaris İrtibat Bürosu

Kemeraltı Mah. Orgeneral Mustafa  
Muğlalı Cad. Güven Apt. No: 22 D: 2  
Marmaris / MUĞLA

(0 252) 321 08 00



## Uyarı Notu

Bu raporda yer alan yatırım bilgi, yorum ve tavsiyeleri, yorum ve tavsiyede bulunanların kişisel görüşlerine dayanmakta olup finansal bilgi ve genel yatırım tavsiyesi kapsamında hazırlanmıştır ve hiçbir şekilde yatırım danışmanlığı kapsamında değildir. Yatırım danışmanlığı hizmeti; yetkili kuruluşlar tarafından kişilerin risk ve getiri tercihleri dikkate alınarak kişiye özel sunulmaktadır. Burada yer alan yorum ve tavsiyeler ise genel niteliktedir. Bu tavsiyeler, mali durumunuz ile risk ve getiri tercihlerinize uygun olmayabilir. Bu nedenle, sadece burada yer alan bilgilere dayanarak yatırım kararı verilmesi beklentilerinize uygun sonuçlar doğurmayabilir.

Yatırım Danışmanlığı hizmeti talep edilmesi halinde; yatırımcının Tacirler Yatırım Menkul Değerler A.Ş. ile Yatırım Danışmanlığı sözleşmesi imzalamış olması, Yerindelik Testi'ni tamamlamış ve risk grubunun belirlemiş olması zorunludur.

Bu raporda yer alan her türlü bilgi, yorum ve tavsiye uygunluk testi ile tespit edilecek risk grubunuz ve getiri beklentiniz ile uyumlu olmayabilir. Dolayısıyla, uygunluk testi neticesinde risk grubunuz tespit edilmeden sadece burada yer alan bilgilere dayanılarak yatırım kararı verilmesi amaç, bilgi ve tecrübenize uygun sonuçlar doğurmayabilir.

Bu rapor herhangi bir sürede belirli bir getirinin sağlanacağına dair bir taahhüt içermemekte olup, zaman içerisinde piyasa koşullarında meydana gelen değişiklikler nedeniyle yorum ve tavsiyelerde değişiklikler söz konusu olabilir. Bu raporda bahsedilen yatırım araçlarının fiyatları ve değerleri yatırımcıların menfaatlerine aykırı olarak hareket edebilir ve netice itibarıyla yatırımcılar anaparalarını kaybetme riski ile karşı karşıya kalabilirler. Bu raporda yer alan geçmiş performans verileri gelecekte elde edilecek sonuçların bir garantisi olarak kabul edilemez.

Bu raporda yer alan tüm bilgiler ve görüşler yatırımcıları bilgilendirmek amacıyla, Tacirler Yatırım Menkul Değerler A.Ş. tarafından güncel ve güvenilir kaynaklardan temin edilmiş olmakla beraber, Tacirler Yatırım Menkul Değerler A.Ş. söz konusu bilgilerin doğru ve tam olduğunu taahhüt etmemektedir. Raporlardaki yorumlardan, bilgilerin tam veya doğru olmaması ve/veya güncellenme nedeniyle doğabilecek maddi ve manevi zararlardan Tacirler Yatırım Menkul Değerler A.Ş. ve çalışanları sorumlu tutulamaz.

Bu rapor, sadece gönderildiği kişilerin kullanımı içindir. Bu raporun tümü veya bir kısmı Tacirler Yatırım Menkul Değerler A.Ş.'nin yazılı izni olmadan çoğaltılamaz, yayınlanamaz veya üçüncü kişilere gösterilemez, ticari amaçla kullanılamaz. Aksi halde, Tacirler Yatırım Menkul Değerler A.Ş. uğramış olduğu bütün zarar ve ziyanı talep etme hakkını saklı tutar.