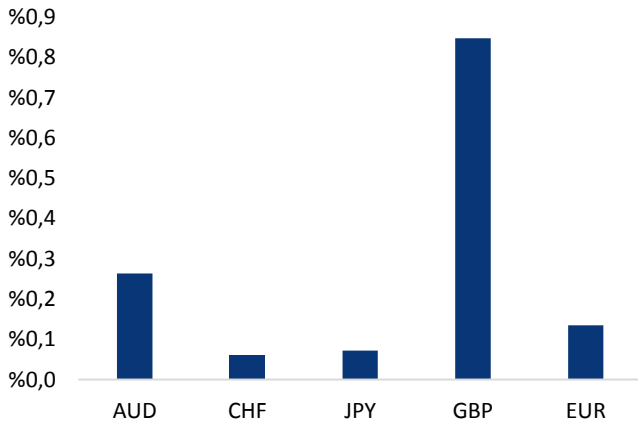


Haber Başlıkları


- MSCI Inc. Çin hisse senetlerini küresel endekslere dahil etme kararı aldı. MSCI'nin bu kararı, Çin'in küresel finans sistemine entegrasyonu için önem taşıyor. Ancak bu karar, ülkenin 6,9 trilyon dolar büyüklüğündeki hisse senedi piyasasında fazla etkili olmadı.
- Petrol fiyatları, Libya'da üretimin artması ve hareketli depolarda tutulan akaryakıt stoklarında görülen artışların etkisi ile son yedi ayın en düşük seviyesine geriledi.
- ABD hisse senetleri, ham petrol fiyatlarının son 10 ayın en düşük seviyesine gerilemesiyle, tüm zamanların rekor seviyesinden geri çekildi. Dolar, Fed yetkililerinden gelen şahin yönlü açıklamalar sürerken, yükseldi.
- ABD'de cari işlemler açığı 1. çeyrekte 116,8 milyar dolar ile beklenenden düşük çıktı.
- Boston Fed Başkanı Eric Rosengren, düşük faizlerin finansal istikrara ilişkin riskler getirdiğini belirtti. Düşük faizlerin gelecek resesyonlarla mücadeleyi zorlaştırdığını belirten Rosengren, düşük faizlerin finansal istikrar endişeleri oluşturduğunun altını çizdi.
- Dallas Fed Başkanı Robert Kaplan San Francisco'da yaptığı konuşmada, ABD ekonomisinin bu yıl %1 civarında büyüyeceğini öngördü. Kaplan ayrıca, ücret baskılarının daha sıkı bir işgücü piyasasına ulaşılmasına katkı sağlayacağını belirtti.
- İngiltere Merkez Bankası Başkanı Carney, Brexit'in ekonomiye etkisi konusunda hala endişeli olmakla birlikte, faizleri yakın bir zamanda artırma konusunda acele etmeyeceğini işaret etti.
- Sterlin, İngiltere Merkez Bankası Başkanı Mark Carney'nin Brexit'in İngiltere ekonomisi üzerindeki etkisi konusunda endişeli olduğunu söylemesi ve faizleri yakın bir zamanda artırmak için aceleci davranmayacağını işaret etmesinin ardından düşüşe geçti.
- ABD Hazine Bakanı Mnuchin, Fed'in geniş bilançosundan kurtulmasının doğru olduğunu söyledi.
- Vadeli piyasalarda DAX vadeli endeksin 27 puan aşağıda ve FTSE 100 vadeli endeksinin ise 20 puan aşağıda bulunduğu görülüyor.

Gelişmiş ülke para birimlerinin son işlem gününe göre getirileri *





Kaynak: Bloomberg, Tacirler Yatırım * ABD dolarına karşı

Gelişmekte olan ülke para birimlerinin son işlem gününe göre getirileri *



Kaynak: Bloomberg, Tacirler Yatırım * ABD dolarına karşı

Günlük Ekonomi Takvimi

Ülke	Veri	Saat	Beklenti	Önceki
	ABD Mayıs Ayı Güncel Konut Satışları	17:00	5,54M	5,57M
	ABD Haftalık Ham Petrol Stokları	17:30	-2,180M	-1,661M

Makroekonomik Gelişmeler

İngiltere Merkez Bankası Başkanı Carney, Brexit endişelerini artırdı

İngiltere Merkez Bankası Başkanı Carney, dün gerçekleştirdiği konuşmasında, Brexit'in ekonomiye etkisi konusunda hala endişeli olmakla birlikte, faizleri yakın bir zamanda artırma konusunda acele etmeyeceğini işaret etti. Carney, ekonomik zayıflığı işaret ederek iç enflasyon baskılarının düşük kalmaya devam ettiğini söyledi ve maaş büyümesinin cansız olduğunu belirtti. Bunun yanı sıra, Carney, Brexit müzakerelerini saran belirsizliğin seviyesine dikkat çekti ve ekonominin Brexit müzakerelerine nasıl tepki vereceğini görmek istediğini dile getirdi. Carney, Londra'da yaptığı konuşmasında, "Şu an henüz faizlerde düzenlemeye gitme zamanı değil" dedi ve "Gelecek aylarda, tüketimdeki zayıf büyümenin talebin diğer bileşenleri tarafından ne kadar telafi edileceğini, maaşların sağlanıp sağlanmayacağını ve ekonominin daha sıkı finansal koşullar ile Brexit sürecine nasıl tepki vereceğini görmek istiyorum" diye konuştu. Carney'nin bu açıklamaları, piyasadaki faiz artırım beklentilerini suya düşürerek sterlinin sert satış baskılarına maruz kalmasına neden olurken, Brexit'e ilişkin endişeleri artırarak gelişmekte olan ülke para birimlerinin satış baskısına maruz kalmasına neden oldu.

Ham petrol 43\$'ın altına test etti

Petrol fiyatlarındaki sert satış baskısı devam ediyor. OPEC'in üretim kesintisini uzatma kararı almasına rağmen, ABD'de artmaya devam eden stoklar, Suudi ve Rusya gibi ülkelerin gerekli kesintiyi gerçekleştiriyor olması ve Katar ve Körfez ülkeleri arasındaki gerginlik, petrol fiyatlarındaki kazançların büyük kısmının geri verilmesine neden oldu. Bunun yanı sıra, Libya'nın petrol üretiminin Wintershall AG'nin yeniden üretime başlaması ile birlikte son dört yılın zirvesine çıkması ile birlikte dün itibarıyla ham petrol fiyatları 43\$ altına sarkarken, Brent petrol ise 45\$'lı seviyelere geriledi. OPEC'in Mayıs ayı toplantısı öncesinde çıkardığımız petrol raporumuzda, üretim kesintisinin uzatılmasının petrol fiyatlarını yukarı yönlü desteklemeye yetmeyeceğini, dolardaki yükseliş potansiyeli, ABD'de artan stoklar ve OPEC ülkelerinin Ocak ayından bu yana üretim kesintisi performansındaki zayıflık nedeniyle petrol fiyatlarında düşüş potansiyelinin korunmakta olduğunu ifade etmiştik. Üst üste beş haftadır aralıksız düşüş kaydeden petrol fiyatları, küresel piyasalardaki risk iştahı açısından önemli bir tehdit oluşturuyor.

Dallas Fed Başkanı Robert Kaplan ABD ekonomisine dair iyimser açıklamalarda bulundu

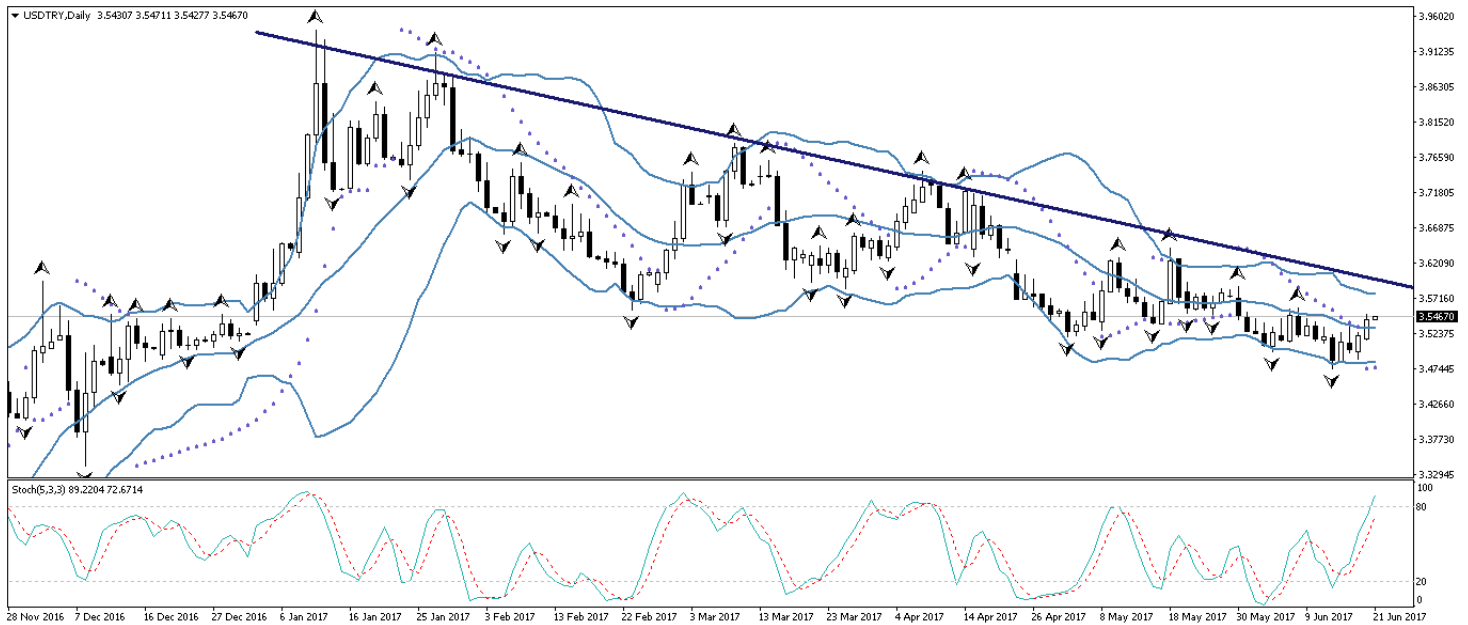
Dallas Fed Başkanı Robert Kaplan San Francisco'da yaptığı konuşmasında, kısa vadeli faiz oranlarının çok uygun olduğu konusunda şüpheleri bulunduğunu vurguladı ve son enflasyon verisinin şüphelendiği gibi geçici olup olmadığını anlamak için daha fazla veri görmek istediğini söyledi. ABD ekonomisinin bu yıl yüzde 1 civarında büyüyeceğini öngören Kaplan öte yandan, ücret baskılarının daha sıkı bir işgücü piyasasına ulaşılmasına katkı sağlayacağını belirtti. "Daha fazla ücret baskısı göreceğimize inanıyorum" diyen Kaplan Fed'in bu yıl bir kez daha faiz oranlarını yükseltmesini bekleyip beklemediğinin sorulması üzerine bu konuda açık fikirli olduğunu ifade etti.

Döviz & Emtia Analizleri

USD/TRY

İngiltere Merkez Bankası Başkanı Mark Carney'in Brexit'in ülke ekonomisi için risk oluşturabileceğine yönelik yaptığı açıklamalar sonrasında küresel risk iştahının gerilediğini gördük. Bunun yanı sıra, sert satış baskılarına maruz kalmaya devam petrol fiyatları ve iyimser FOMC üyelerinin açıklamaları ile birlikte yükselişini sürdüren dolar endeksi de dün gelişmekte olan ülke para birimleri üzerinde baskı yarattı. Bunların etkisi ile birlikte 3,53 seviyesi üzerine çıkarak 3,55 seviyesine doğru yükselişe geçen USDTRY paritesi, bu sabah saatleri itibariyle görece güçlü seyrini koruyor. Bu noktada, yurt içi yerleşiklerin DTH'ndaki artışı göz önünde bulundurduğumuzda, 3,55 seviyesi civarından kısa vadeli kar realizasyonları oluşabileceğini belirtebiliriz. Ancak kurun kısa vadede 3,53 seviyesi altına gerilemesini beklemiyoruz Dolayısı ile kısa vadede 3,53 – 3,55 bandı arasında bir seyir olabilir. Dolar endeksindeki güçlenmenin sürmesi ve 3,55'in aşılması durumunda ise kur 3,57 – 3,60 bandını hedef haline getirebilir. Kurdaki güncel teknik seviyelere bakacak olursak: Bu sabah saatleri itibariyle 3,5467 seviyesinden işlem görmekte olan USDTRY paritesinde 3,5500 seviyesi direnç, 3,5430 seviyesi ise destek konumunda. 3,5500 direncinin yukarı yönlü kırılması durumunda bir sonraki direnç seviyemiz 3,5606, 3,5430 desteğinin aşağı yönlü kırılması durumunda ise bir sonraki destek seviyemiz 3,5296.

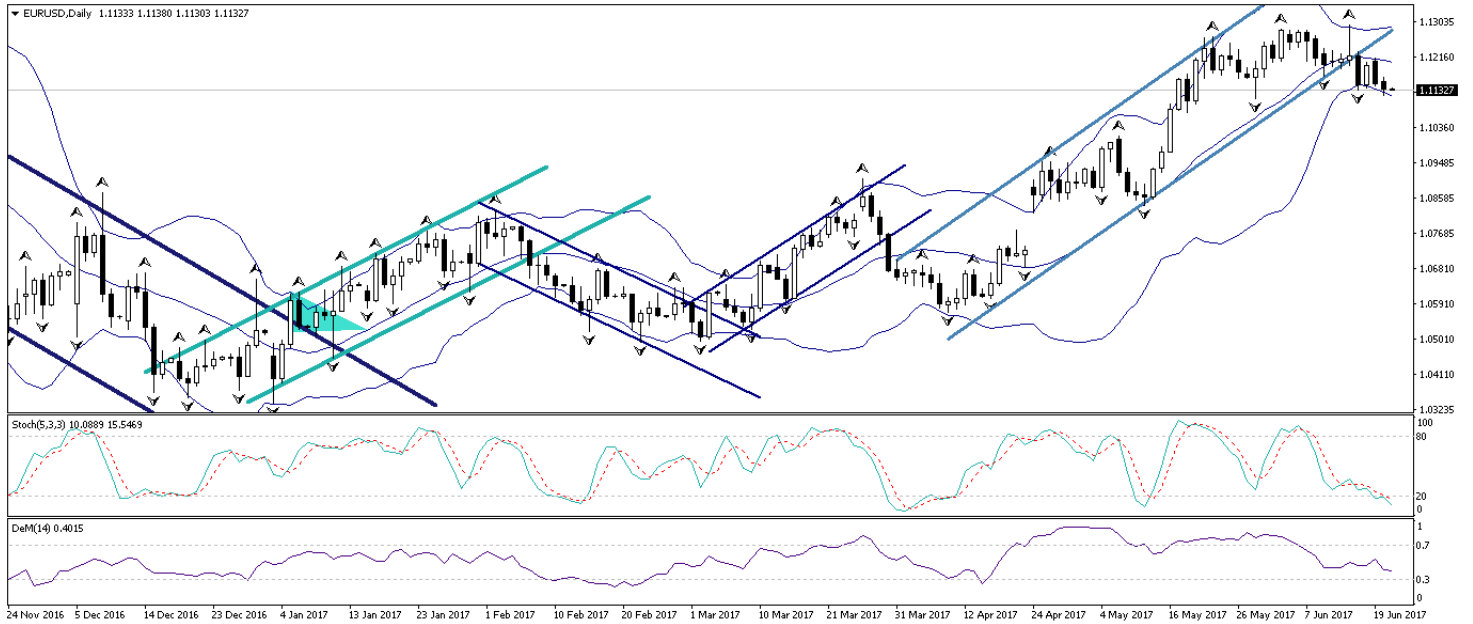
USD/TL



EUR/USD

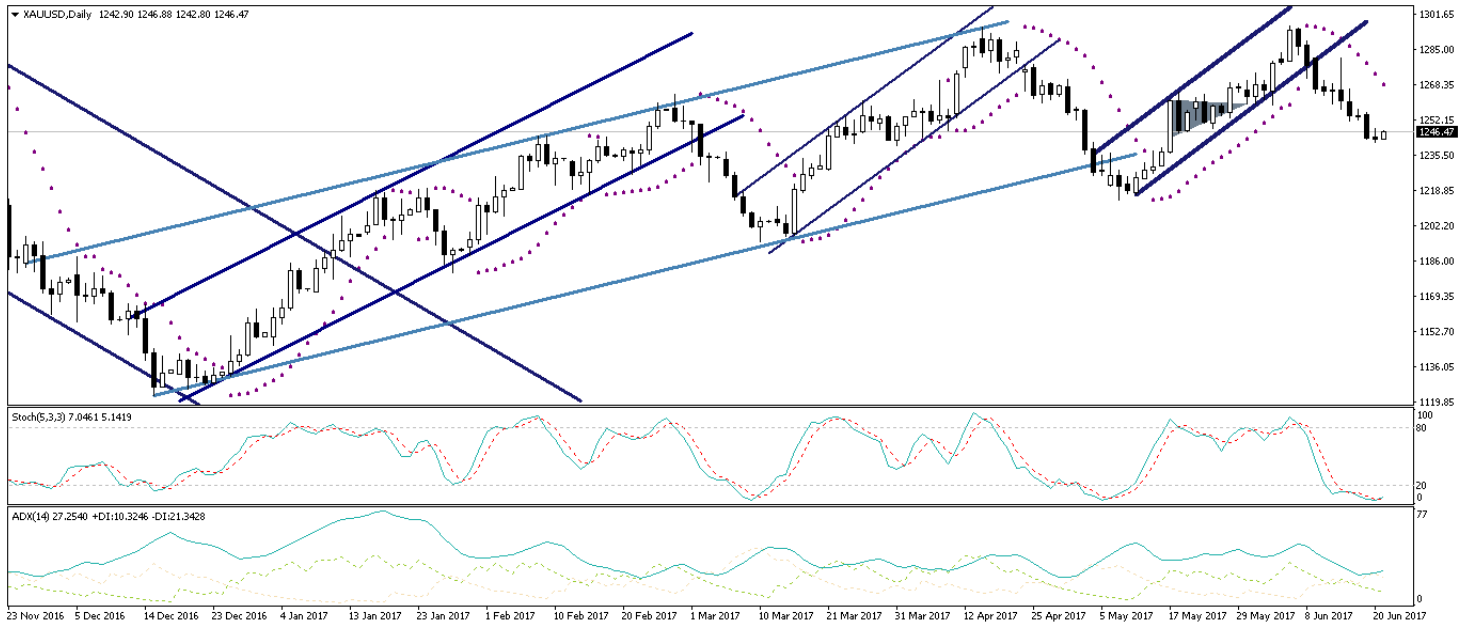
ABD ekonomisine yönelik iyimser açıklamalarda bulunan FOMC üyeleri dolar endeksinin yükseliş çabasına katkıda bulunuyor. 97,50 seviyesi üzerinde tutunmayı başaran dolar endeksinin kısa vadede 98 seviyesini hedefleyebileceğini düşünmekteyiz. Kademeli düşüş hareketini istikrarlı bir şekilde sürdüren EURUSD paritesi, dün sabah saatlerinde 11,68 direncinden yönünü tekrar aşağı çevirdi ve dolar endeksindeki güçlenmenin etkisi ile birlikte 11,118 seviyesine kadar indi. Kısa vadeli yükseliş kanalını aşağı yönlü kırmış olan paritede mevcut düşüş eğiliminin kısa vadede sürmesini beklemekteyiz. Dolayısı ile olası yukarı yükseliş hareketlerinin satış fırsatı olarak sınırlı kalması beklenebilir. Paritedeki güncel teknik seviyelere bakacak olursak: Bu sabah saatleri itibariyle 1,1132 seviyesinden işlem görmekte olan EURUSD paritesinde, 1,1126 seviyesi destek, 1,1145 seviyesi ise direnç konumunda. Paritede 1,1145 direncinin yukarı yönlü kırılması durumunda bir sonraki direnç seviyemiz 1,1168, 1,1126 desteğinin aşağı yönlü kırılması durumunda ise bir sonraki destek seviyemiz 1,1101.

EUR/USD



XAU/USD

Dün sabahki bültenimizde, 1245 desteği üzerinde tutunmaya çalışan altın fiyatlarının, bu seviye üzerinde kalıcı olabilmesi durumunda 1250 seviyesine doğru yükselişe geçerek kısa bir düzeltme hareketi yapmasının beklenebileceğini belirtmiştik. Dün gün içerisinde 1248 seviyesine kadar çıkan altın fiyatları, daha sonra yönünü tekrardan aşağı çevirdi ve zayıf görünümünü sürdürdü. Dolar endeksindeki güçlü görünümün sürüyor olması, altın fiyatlarının piyasalarda yüksek seyretmekte olan güvenli liman talebinden nemalanmasını engelliyor. Dün İngiltere Merkez Bankası Başkanı Mark Carney'in açıklamalarının etkisi ile birlikte 1248 seviyesine doğru yükselen altının, dolar endeksindeki yükseliş nedeniyle kazançlarını koruyamadığı görüldü. Bu noktada, dolar endeksindeki yükseliş hareketinin sürmesi durumunda altındaki satıcılı seyrin sürmesi beklenebilir. Altın fiyatlarındaki güncel teknik seviyelere bakacak olursak: Bu sabah saatleri itibarıyla 1246,47 seviyesinden işlem görmekte olan altın fiyatlarında 1245 seviyesi destek, 1250 seviyesi ise direnç konumunda. 1250 direncinin yukarı yönlü kırılması durumunda bir sonraki direnç seviyemiz 1255, 1245 desteğinin aşağı yönlü kırılması durumunda ise bir sonraki destek seviyemiz 1240,67.

XAU/USD

USD/JPY

Dün sabahki analizimizde, USDJPY paritesindeki kısa vadeli teknik göstergelerin aşırı alıma işaret ettiklerini belirtmiş, paritenin 111,20 seviyesine doğru geri çekilmesini ve dünkü kazançlarının bir kısmını geri vermesini beklediğimizi ifade etmiştik. Petrol fiyatlarındaki sert satış baskısı ve İngiltere Merkez Bankası Başkanının endişeli açıklamalarının ardından dün piyasalardaki güvenli liman talebinin yükseldiğini ve USDJPY paritesinin satıcı bir seyir izlediğini gördük. İngiltere Merkez Bankası Başkanı Carney, dün gerçekleştirdiği konuşmasında, Brexit'in ekonomiye etkisi konusunda hala endişeli olmakla birlikte, faizleri yakın bir zamanda artırma konusunda acele etmeyeceğini işaret etti. Bunun yanı sıra, Carney, Brexit müzakerelerini saran belirsizliğin seviyesine dikkat çekti ve ekonominin Brexit müzakerelerine nasıl tepki vereceğini görmek istediğini dile getirdi. Carney'nin bu açıklamaları, piyasadaki faiz artırım beklentilerini suya düşürerek sterlinin sert satış baskılarına maruz kalmasına neden olurken, Brexit'e ilişkin endişeleri Paritenin güvenli liman talebini canlandırdı. Paritedeki kısa vadeli gidişat açısından 111,20 desteği civarındaki seyir önemli olacak. Paritenin bu destek üzerinde tutunamaması durumunda düşüş hareketini devam ettirmesi beklenebilir. Yatırımcılarımıza 111,20 seviyesi civarındaki seyri yakından izlemelerini öneriyoruz. Paritedeki güncel teknik seviyelere bakacak olursak: Bu sabah saatleri itibarıyla 111,27 seviyesinden işlem görmekte olan USDJPY paritesinde 111,20 seviyesi destek, 112 seviyesi ise direnç konumunda. 111,20 desteğinin aşağı yönlü kırılması durumunda bir sonraki destek seviyemiz 110,50, 112 direncinin yukarı yönlü kırılması durumunda ise bir sonraki direnç seviyemiz 112,65.

USD/JPY



Piyasalara Genel Bakış

	Son Fiyat / Değer	Değişim				
		1 günlük	1 haftalık	1 aylık	6 aylık	YBB
Hisse senedi endeksleri						
Gelişmiş Piyasalar						
S&P	2.437	-%0,7	-%0,1	%2,3	%7,6	%8,9
DAX	12.815	-%0,6	%0,4	%1,4	%11,7	%11,6
FTSE	7.473	-%0,7	-%0,4	%0,0	%6,1	%4,6
Nikkei	20.230	-%0,5	%1,3	%2,8	%3,6	%5,3
Gelişmekte olan Piyasalar						
Türkiye	99.269	-%0,1	%0,0	%4,3	%27,9	%27,0
Çin	3.140	%0,1	%0,4	%1,7	%0,2	%1,3
Hindistan	31.298	-%0,2	%0,3	%2,6	%19,1	%17,3
Endonezya	5.792	%0,0	-%0,1	%0,0	%13,3	%9,3
Rusya	1.858	%0,4	-%0,2	-%5,3	-%16,0	-%16,8
Brezilya	60.766	-%2,0	-%1,5	-%3,0	%5,4	%0,9
Meksika	49.033	-%0,3	%0,0	-%0,1	%9,0	%7,4
Güney Afrika	51.161	-%0,9	-%0,8	-%6,0	%2,0	%1,0
Oynaklık Endeksleri						
VIX	11	%4,7	%4,2	-%0,6	-%5,2	-%22,6
EM VIX	15	%6,5	-%9,5	-%14,0	-%25,1	-%34,5
MOVE	52	%0,0	-%0,1	-%7,0	-%31,6	-%28,0
Döviz Kurları (ABD dolarna karşı)						
Türkiye	3,5445	%0,6	%0,7	-%0,4	%0,5	%0,6
Brezilya	3,3277	%1,4	%0,4	%1,9	-%0,7	%2,4
Güney Afrika	13,0681	%0,5	%2,4	-%1,2	-%6,6	-%4,9
Çin	6,8292	%0,1	%0,4	-%0,8	-%1,8	-%1,7
Hindistan	64,5025	%0,1	%0,3	-%0,1	-%5,2	-%5,0
Endonezya	13289	%0,0	%0,0	-%0,1	-%1,0	-%1,4
CDS *						
Türkiye	195,0	5,4	2,4	-20,6	-48,5	-21,7
Brezilya	243,5	5,3	1,4	-15,5	-60,2	51,9
Güney Afrika	197,8	7,0	7,0	-8,5	a.d.	a.d.
Endonezya	114,7	0,7	-2,3	-6,7	-33,8	32,3
Rusya	176,2	11,0	5,8	7,9	a.d.	a.d.
10 yıllık bono faizleri						
Türkiye	%10,5	0,1	0,7	-0,2	-0,9	-0,9
Brezilya	%10,5	0,2	-0,2	-1,2	-1,2	a.d.
Güney Afrika	%8,6	0,0	0,1	-0,1	-0,4	-0,4
Hindistan	%6,5	0,0	0,0	-0,2	0,0	-0,1
Endonezya	%6,8	0,0	-0,1	-0,2	-1,1	-1,2
10 yıllık Eurobond faizleri (USD)						
Türkiye	%5,1	0,06	0,61	-0,11	-0,91	-0,77
Brezilya	%4,9	0,06	0,11	-0,12	-0,69	-0,65
Güney Afrika	%4,4	0,00	0,00	-0,16	-0,53	-0,43
Endonezya	%3,6	0,01	-0,01	-0,12	-0,85	-0,70
Emtia						
Ham Petrol - Brent USD/varil	46,02	-%1,9	-%5,5	-%14,6	-%16,9	-%19,0
Ham Petrol - WTI USD/varil	43,23	-%2,2	-%7,0	-%14,8	-%17,2	-%19,5
Altın - USD / oz	1241	-%0,3	-%2,0	-%1,6	%9,7	%7,8
Gümüş - USD / t oz.	16,417	-%0,5	-%2,1	-%4,2	%2,3	%2,7
Commodity Bureau Index	442,95	%0,4	%0,1	%2,1	%4,5	%4,7

* Değişim değerleri baz olarak ifade edilmiştir.

Kaynak: Bloomberg

Yatırım Merkezlerimiz

Genel Müdürlük

Nispetiye Cad. B-3 Blok Kat: 7-9
Akmerkez Etiler - İSTANBUL
0 212 355 46 46

Adana

Cemal Paşa Mah. Gazipaşa Bul.
Cemal Uğurlu Apt. Kat: 1 D: 4 ADANA

(0 322) 457 77 55

Ankara

Remzi Oğuz Arık Mah. Tunalı Hilmi Cad.
Yaprak Apt. No: 94 Kat: 2 D: 9
Kavaklıdere Çankaya - ANKARA

(0 312) 435 18 36

Antalya

Şirinyalı Mah. İsmet Gökşen Cad. Özden
Apt. No:82/6 Muratpaşa - ANTALYA

(0 242) 248 45 20

Bakırköy

İstanbul Cad. Bakırköy İş Merkezi No:
6 Kat: 4 D: 14 Bakırköy - İSTANBUL

(0 212) 570 52 59

Bursa

Muradiye Mah. Çekirge Cad. Koşer Apt.
No: 49 Kat: 2 D: 4 Osmangazi - BURSA

(0 224) 225 64 10

Denizli

Saraylar Mah. 2. Ticari Yol No: 32 Kat: 5
DENİZLİ

(0 258) 265 87 85

Erenköy

Bağdat Cad. Çubukçu Apt. No: 333
Kat: 2 D: 4 Kadıköy - İSTANBUL

(0 216) 348 82 82

Gaziantep

İncilipinar Mah. Gazimuhtarpaşa Bul.
Kepkepzade Park İş Merkezi B Blok No:
18 Kat: 1 D: 5 GAZİANTEP

(0 342) 232 35 35

Girne

Şehit Necati Gürkaya Mevkii Çağdaş Apt.
Kat: 1 D: 1 Girne - KKTC

(0 392) 815 14 54-55-56

İzmir

Şair Eşref Bul. Ragıp Şanlı İş Merkezi
No: 6 Kat: 3 D: 306 Çankaya - İZMİR

(0 232) 445 01 61

İzmit

Hürriyet Cad. Kaya İşhanı No: 39/5 İzmit
KOCAELİ

(0 262) 323 11 33

İzmit İrtibat

Ömerağa Mah. Alemdar Cad. İ. Kolaylı
Apt. No: 8 Kat: 2 İzmit KOCAELİ

(0 262) 260 01 01

Karadeniz Ereğli

Murtaza Mah. Hamamüstü Sok. İ. Esat
Taneri İş Merkezi No: 19 Kat: 2
Karadeniz Ereğli - ZONGULDAK

(0 372) 316 40 50

Kartal

Üsküdar Cad. Cevat Kayacan Apt. No:
26 Kat: 4 D: 8 Kartal - İSTANBUL

(0 216) 306 22 71 - 306 22 06

Kayseri

Cumhuriyet Mah. Sultan Hamam Cad.
Kavuncu İş Merkezi No: 17 Kat: 1 D: 2
KAYSERİ

(0 352) 221 08 68 - 222 82 51

Mersin

Çankaya Mah. Bahri OK İş Merkezi B
Blok No: 78 MERSİN

(0 324) 238 11 89

Uyarı Notu

Bu raporda yer alan yatırım bilgi, yorum ve tavsiyeleri, yorum ve tavsiyede bulunanların kişisel görüşlerine dayanmakta olup finansal bilgi ve genel yatırım tavsiyesi kapsamında hazırlanmıştır ve hiçbir şekilde yatırım danışmanlığı kapsamında değildir. Yatırım danışmanlığı hizmeti; yetkili kuruluşlar tarafından kişilerin risk ve getiri tercihleri dikkate alınarak kişiye özel sunulmaktadır. Burada yer alan yorum ve tavsiyeler ise genel niteliktedir. Bu tavsiyeler, mali durumunuz ile risk ve getiri tercihlerinize uygun olmayabilir. Bu nedenle, sadece burada yer alan bilgilere dayanarak yatırım kararı verilmesi beklentilerinize uygun sonuçlar doğurmayabilir.

Yatırım Danışmanlığı hizmeti talep edilmesi halinde; yatırımcının Tacirler Yatırım Menkul Değerler A.Ş. ile Yatırım Danışmanlığı sözleşmesi imzalamış olması, Yerindelik Testi'ni tamamlamış ve risk grubunun belirlemiş olması zorunludur.

Bu raporda yer alan her türlü bilgi, yorum ve tavsiye uygunluk testi ile tespit edilecek risk grubunuz ve getiri beklentiniz ile uyumlu olmayabilir. Dolayısıyla, uygunluk testi neticesinde risk grubunuz tespit edilmeden sadece burada yer alan bilgilere dayanılarak yatırım kararı verilmesi amaç, bilgi ve tecrübenize uygun sonuçlar doğurmayabilir.

Bu rapor herhangi bir sürede belirli bir getirinin sağlanacağına dair bir taahhüt içermemekte olup, zaman içerisinde piyasa koşullarında meydana gelen değişiklikler nedeniyle yorum ve tavsiyelerde değişiklikler söz konusu olabilir. Bu raporda bahsedilen yatırım araçlarının fiyatları ve değerleri yatırımcıların menfaatlerine aykırı olarak hareket edebilir ve netice itibarıyla yatırımcılar anaparalarını kaybetme riski ile karşı karşıya kalabilirler. Bu raporda yer alan geçmiş performans verileri gelecekte elde edilecek sonuçların bir garantisi olarak kabul edilemez.

Bu raporda yer alan tüm bilgiler ve görüşler yatırımcıları bilgilendirmek amacıyla, Tacirler Yatırım Menkul Değerler A.Ş. tarafından güncel ve güvenilir kaynaklardan temin edilmiş olmakla beraber, Tacirler Yatırım Menkul Değerler A.Ş. söz konusu bilgilerin doğru ve tam olduğunu taahhüt etmemektedir. Raporlardaki yorumlardan, bilgilerin tam veya doğru olmaması ve/veya güncellenme nedeniyle doğabilecek maddi ve manevi zararlardan Tacirler Yatırım Menkul Değerler A.Ş. ve çalışanları sorumlu tutulamaz.

Bu rapor, sadece gönderildiği kişilerin kullanımı içindir. Bu raporun tümü veya bir kısmı Tacirler Yatırım Menkul Değerler A.Ş.'nin yazılı izni olmadan çoğaltılamaz, yayınlanamaz veya üçüncü kişilere gösterilemez, ticari amaçla kullanılamaz. Aksi halde, Tacirler Yatırım Menkul Değerler A.Ş. uğramış olduğu bütün zarar ve ziyarı talep etme hakkını saklı tutar.