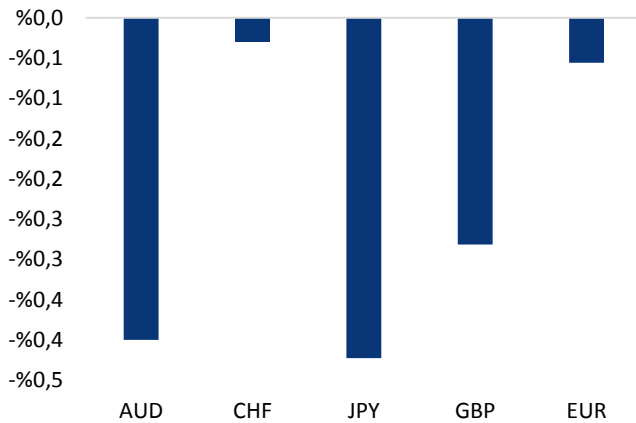


Haber Başlıkları

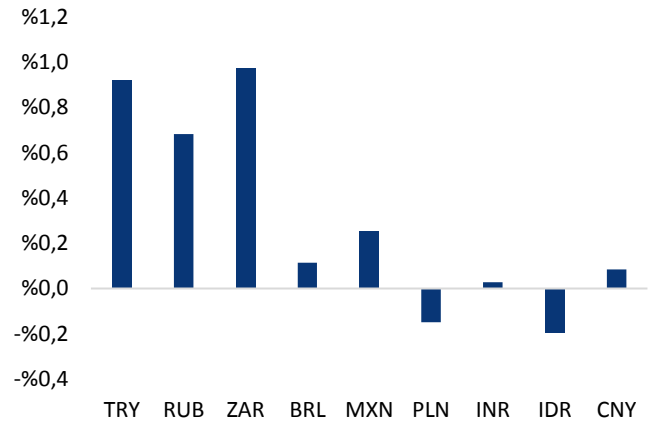
- Japonya Merkez Bankası Başkanı Haruhiko Kuroda, Banka'nın genişlemeci politikaya devam edeceğini ve bir süre için varlık alımlarında mevcut temponun korunacağını belirtti. Japonya ekonomisinin birkaç ay önce düşünüldüğünden daha güçlü olduğunu belirten Kuroda, kurun kısa vadede enflasyonu etkileyebileceğini ve yenin değerlenmesi durumunda yüzde 2'lik hedefin gecikebileceğinin altını çizdi.
- 7 – 14 Nisan haftasında hisse senedi piyasasında, bir önceki hafta kaydedilen 116 milyon dolarlık girişin ardından, 173 milyon dolarlık net yabancı girişi yaşandı. Böylece, yılbaşından bu yana hisse senedinde görülen toplam net yabancı girişi 1,22 milyar dolara yükseldi.
- Dün, IMF – Dünya Bankası toplantısında konuşma yapan TCMB Başkanı Murat Çetinkaya, enflasyon görünümünün kayda değer bir gelişim gösterene dek, sıkı para politikası duruşunun süreceğini belirtti.
- ABD Hazine Bakanı Mnuchin, hazinenin büyük vergi reformunu sunmaya oldukça yakın olduğunu belirtti.
- ABD hisse senetleri, vergi reformu tasarısının yakında açıklanacağını duyurulmasıyla günü ralli yaparak tamamladı.
- Petrol fiyatları, ABD'de artan üretimin OPEC'in üretim kısıntılarını dengelemesi ile birlikte haftayı kayıpla geçmeye yöneldi.
- TCMB toplam rezervleri, geçen hafta 1 milyar 205 milyon dolar azalışla 105 milyar 141 milyon dolara geriledi.
- Güney Afrika'da ülkenin en büyük bankalarından ABSA'nın da aralarında olduğu 17 banka, manipülasyon yaptıkları gerekçesiyle protesto edildi. Johannesburg'da eylem yapan grup, dolar alım ve satımı sırasında manipülasyon yaptığı belirlenen bankalara tepkilerini dile getirdi.
- Dallas Fed Başkanı Robert Kaplan bu yıl üç faiz artışının mümkün olduğunu ancak Fed'in ekonominin nasıl evrildiğini görmek için bekleme esnekliği de olduğunu bildirdi.
- ABD Çalışma Bakanlığının verilerine göre haftalık işsizlik maaşı başvuruları 15 Nisan'da sona eren haftada 10 bin kişi artarak 244 bine yükseldi. Beklenti 240 bini.

Gelişmiş ülke para birimlerinin son işlem gününe göre getirileri *



Kaynak: Bloomberg, Tacirler Yatırım * ABD dolarına karşı

Gelişmekte olan ülke para birimlerinin son işlem gününe göre getirileri *



Kaynak: Bloomberg, Tacirler Yatırım * ABD dolarına karşı

Günlük Ekonomi Takvimi

Ülke	Veri	Saat	Beklenti	Önceki
	Almanya Nisan Ayı İmalat PMI Endeksi	10:30	58	58,3
	Almanya Nisan Ayı Hizmet PMI Endeksi	10:30	55,5	55,6
	Euro Bölgesi Şubat Ayı Cari Denge	11:00	26,3B	24,1B
	Euro Bölgesi Nisan Ayı İmalat PMI Endeksi	11:00	56	56,2
	Euro Bölgesi Nisan Ayı Hizmet PMI Endeksi	11:00	56	56
	İngiltere Mart Ayı Perakende Satışlar	11:30	-%0,2	%1,4
	İngiltere Mart Ayı Çekirdek Perakende Satışlar	11:30	-%0,4	%1,3
	Kanada Mart Ayı TÜFE	15:30	%0,4	%0,2
	FOMC Üyesi Kashkari'nin Konuşması	16:30		
	ABD Nisan Ayı İmalat PMI Endeksi	16:45	53,5	53,3
	ABD Nisan Ayı Hizmet PMI Endeksi	16:45	53	52,8
	ABD Mart Ayı Güncel Konut Satışları	17:00	5,60M	5,48M

Makroekonomik Gelişmeler

Hisse ve bono piyasasına yabancı yatırımcı talebi devam etti

7 – 14 Nisan haftasında hisse senedi piyasasında, bir önceki hafta kaydedilen 116 milyon dolarlık girişin ardından, 173 milyon dolarlık net yabancı girişi yaşandı. Böylece, yılbaşından bu yana hisse senedinde görülen toplam net yabancı girişi 1,22 milyar dolara yükseldi.

- Söz konusu hafta içerisinde yabancı yatırımcıların, zayıf bir miktarda da olsa bono piyasasında da net alıcı pozisyonunda oldukları görüldü. 7 – 14 Nisan haftasında yabancı yatırımcılar tahvil cephesinde (repo işlemleri hariç) net 75 milyon dolarlık alım yaptı.
- Böylelikle yabancı yatırımcıların tahvil stoku içerisindeki payı %18,7'den %18,8'ye yükseldi – son beş haftadır söz konusu oran aralıksız yükseliş göstermekte.
- 7 – 14 Nisan tarihleri arasında, ABD Başkanı Donald Trump'ın açıklamaları ve referandum öncesi yüksek seyreden volatilité nedeniyle yurt içi piyasalarda hareketli bir seyir hakimdi.

Rapor için [tıklayınız](#).

TCMB Başkanı Murat Çetinkaya, sıkı para politikası duruşunun süreceğini bildirdi

Dün, IMF – Dünya Bankası toplantısında konuşma yapan TCMB Başkanı Murat Çetinkaya, enflasyon görünümünün kayda değer bir gelişim gösterene dek, sıkı para politikası duruşunun süreceğini belirtti. Çetinkaya'nın açıklamalarına göre, maliyet artırıcı faktörler enflasyonu yakın dönemde yüksek seviyelerde tutacak ve 2017 yılı boyunca ihracatın ekonomik büyümeye katkısı artacak. Bunun yanı sıra, Çetinkaya, destekleyici nitelikteki mali ve makro ihtiyati politikaların ekonomik aktiviteye yönelik aşağı yönlü riskleri hafiflettiğini bildirdi ve yakın zamanda gerçekleşen makroekonomik gelişmelerin Türkiye ekonomisinin dirençli olduğu işaretlerini verdiğini kaydetti.

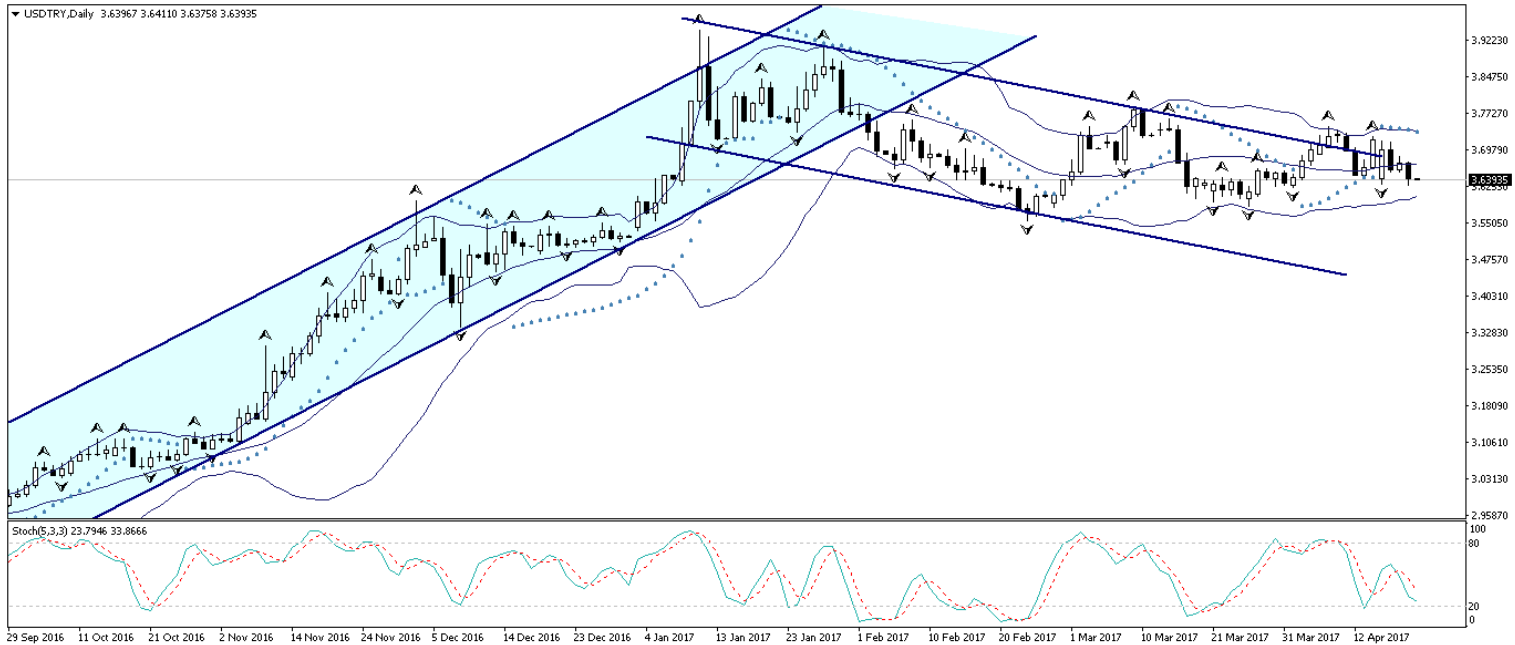
Önümüzdeki hafta gerçekleşecek olan TCMB toplantısı öncesinde Çetinkaya'dan gelen bu açıklamalar, parasal sıkılaştırmanın devam edebileceğine yönelik beklentileri artırdı. Enflasyon dinamiklerinde bozulma, para politikasındaki sıkı duruşun devamını gerektiriyor. Bu noktada, TCMB fonlmasının da üst sınıra yaklaştığını göz önünde bulunduracak olursak, önümüzdeki haftaki toplantıda Geç Likidite Penceresinde 25 – 50 bp civarında bir artırım gelme ihtimalinin olduğunu görüyoruz. Bu da, mevcut TL lehine fiyatlamanın devamını getirebilir.

Döviz & Emtia Analizleri

USD/TRY

Dün sabahki bültenimizde, dolar endeksindeki düşüş hareketinin kısa vadede devam edebileceği beklentisi ile birlikte USDTRY paritesinin de 3,60 - 3,63 bandına doğru gerileyebileceğini belirtmiştik. Öngördüğümüz hareketi gerçekleştiren USDTRY paritesi, dün gün içerisinde 3,6273 seviyesine kadar indi. Dün, IMF – Dünya Bankası toplantısında konuşma yapan TCMB Başkanı Murat Çetinkaya, enflasyon görünümünün kayda değer bir gelişim gösterene dek, sıkı para politikası duruşunun süreceğini belirtti. Önümüzdeki hafta gerçekleşecek olan TCMB toplantısı öncesinde Çetinkaya'dan gelen bu açıklamalar, parasal sıkılaştırmanın devam edebileceğine yönelik beklentileri artırdı. Enflasyon dinamiklerinde bozulma, para politikasındaki sıkı duruşun devamını gerektiriyor. Bu noktada, TCMB fonlamasının da üst sınıra yaklaştığını göz önünde bulunduracak olursak, önümüzdeki haftaki toplantıda Geç Likidite Penceresinde 25 – 50 bp civarında bir artırım gelme ihtimalinin olduğunu görüyoruz. Bu da, mevcut TL lehine fiyatlamanın devamını getirebilir. ABD'de enflasyon bekleyişlerindeki gerileme vergi reform paketine ilişkin umutların suya düşüyor olması ile birlikte gerileyen dolar endeksinin de kurdaki düşüş hareketini destekleyebileceğini düşünmekteyiz. Bununla birlikte kurdaki düşüş hareketinin kısa vadede 3,60 seviyesine doğru devam etmesi beklenebilir. Kurdaki güncel teknik seviyelere bakacak olursak: Bu sabah saatleri itibariyle 3,6393 seviyesinden işlem görmekte olan USDTRY paritesinde 3,6409 seviyesi direnç, 3,6308 seviyesi ise destek konumunda. 3,6409 direncinin yukarı yönlü kırılması durumunda bir sonraki direnç seviyemiz 3,6545, 3,6308 desteğinin aşağı yönlü kırılması durumunda ise bir sonraki destek seviyemiz 3,6182.

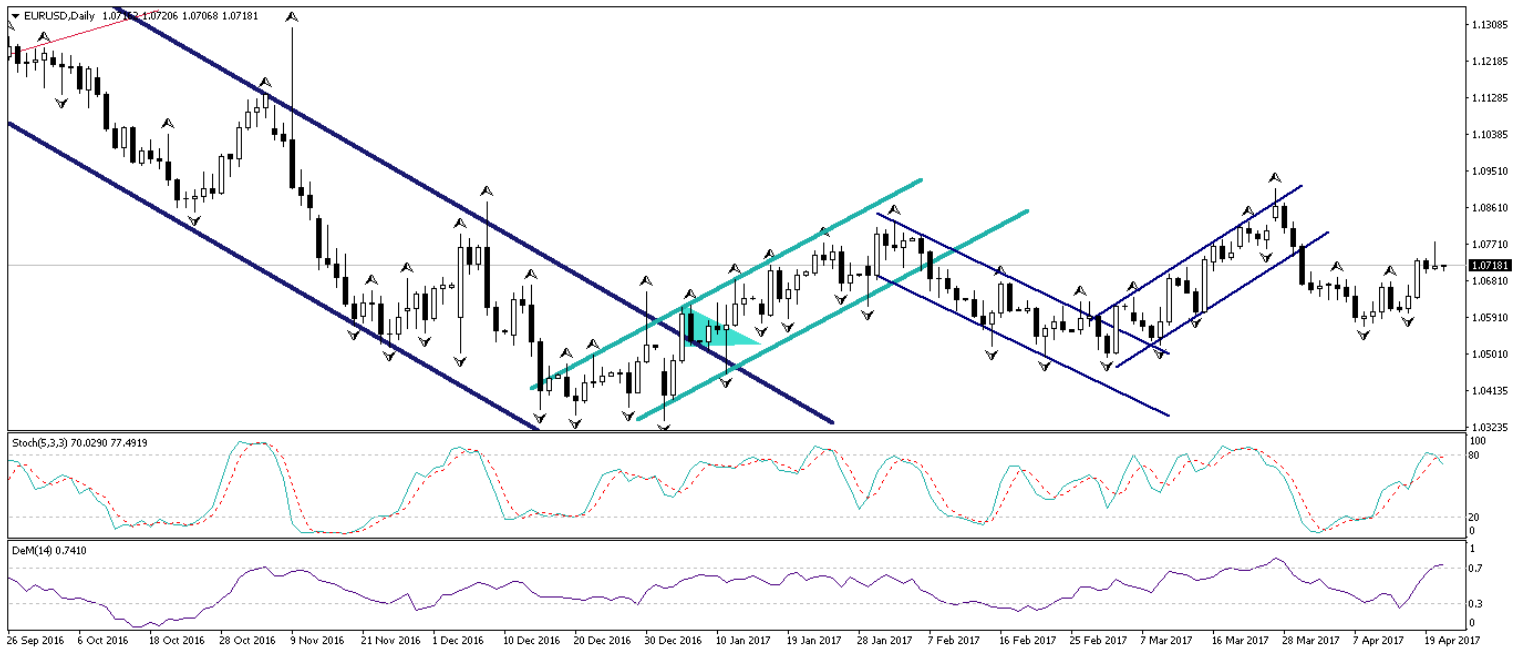
USD/TL



EUR/USD

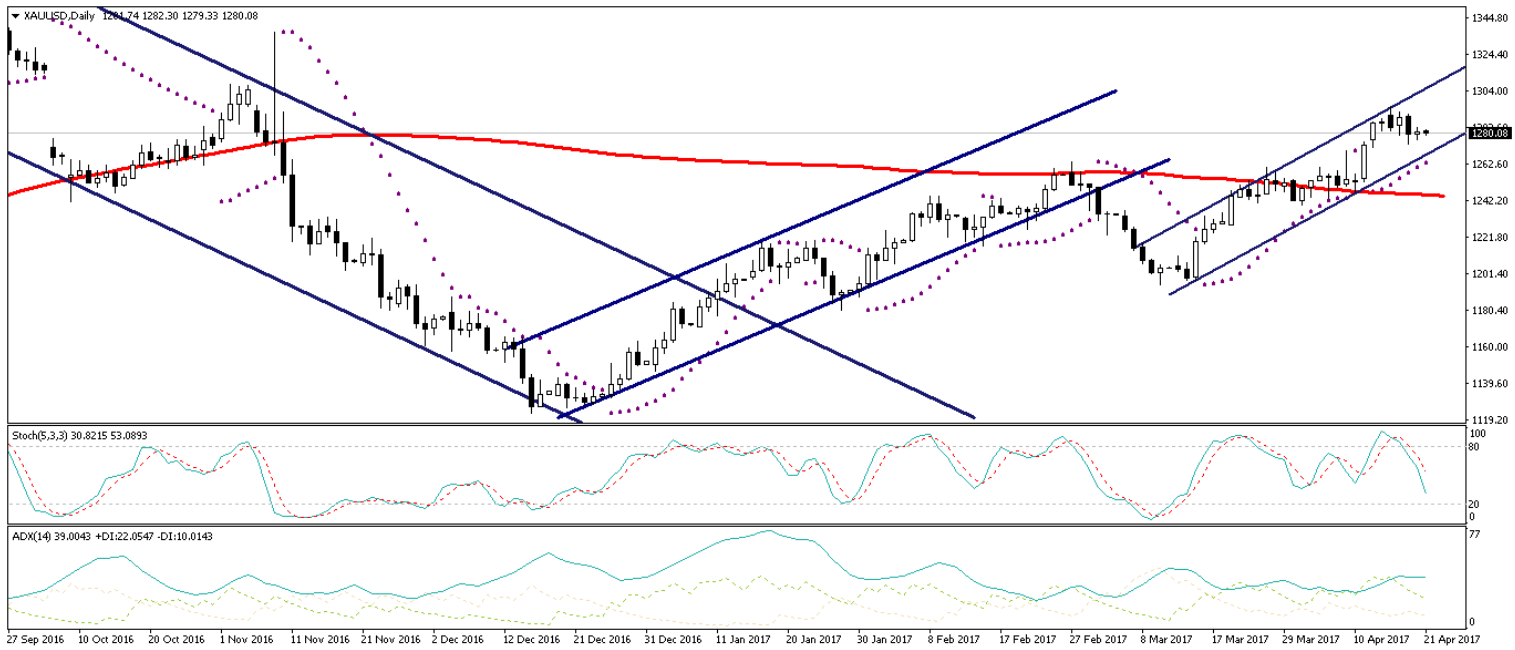
Dün sabahki EURUSD analizimizde, dolar endeksindeki düşüş hareketinin kısa vadede devam edebileceği beklentisi ile birlikte EURUSD paritesindeki yükseliş çabasının da kısa vadede sürebileceğini ve paritenin 1,08 seviyesine doğru tırmanışına devam edebileceğini belirtmiştik. Beklediğimiz üzere yükselişini dün gün içerisinde de sürdüren EURUSD paritesi, 1,0777 seviyesine kadar yükselerek yatırımcılarımıza güne alım fırsatları verdi. Dolar endeksindeki zayıflamanın ve dolayısıyla EURUSD paritesindeki yukarı yönlü hareketin en önemli nedenlerinden biri de Pazar günü ilk turu yapılacak Fransa Cumhurbaşkanlığı seçimleri. Özellikle son dönemde Le Pen'in ilk tur seçimlerde çıksa bile, ikinci turu geçemeyeceğine ilişkin inanış iyice güçlendi. Buna ek olarak ilk tur beklentilerinde de düşüş olduğu aşikâr. Ancak Brexit tarzı sonuçtan korkan yatırımcılar Fransa seçimlerine halen bir miktar daha temkinli yaklaşıyorlar. EURUSD paritesinde 1,07'nin üzerindeki işlemlerin bir süre devamı söz konusu olabilir, seçim sonuçları sonrasında 1,08'lere gidişin mümkün olduğunu düşünüyoruz. Bu noktada, orta vadede dolar endeksindeki yükseliş trendinin devam edeceğine yönelik beklentimizi koruduğumuzu belirtmekte fayda var. Dolayısı ile EURUSD paritesinde kısa vadede dolar endeksindeki gerileme nedeniyle yaşanabilecek yükselişler, orta vadede satış fırsatı olarak sınırlı kalabilir. Paritedeki güncel teknik seviyelere bakacak olursak: Bu sabah saatleri itibarıyla 1,0725 seviyesinden işlem görmekte olan EURUSD paritesinde, 1,0720 seviyesi destek, 1,0765 seviyesi ise direnç konumunda. Paritede 1,0765 direncinin yukarı yönlü kırılması durumunda bir sonraki direnç seviyemiz 1,0786, 1,0720 desteğinin aşağı yönlü kırılması durumunda ise bir sonraki destek seviyemiz 1,0700.

EUR/USD



XAU/USD

1280 seviyesi etrafında dalgalı seyrine devam etmekte olan altın fiyatları, küresel jeopolitik gelişmelerin risk iştahı üzerindeki etkisinin azıyor olması nedeniyle yükseliş hareketine ara ermiş durumda. Çarşamba gününden bu yana 1280 seviyesi civarında dalgalanan altında kısa vadeli bir yön arayışı söz konusu. Bu noktada altının 1280 seviyesi etrafındaki seyri oldukça önemli, zira bu seviye üzerinde tutunulması durumunda altının yeniden 1290 seviyesine doğru yükseliş geçmesi beklenebilir. Ancak 1280 seviyesi üzerinde kalıcılık sağlanamazsa altındaki mevcut satıcılı seyrin kız kazandığını görebiliriz. Kısacası, 1280 seviyesi civarındaki seyrin yakından izlenmesi gerekiyor. Altın fiyatlarındaki güncel teknik görünüme bakacak olursak: Bu sabah saatleri itibariyle 1280 işlem görmekte olan altın fiyatlarında 1277,76 seviyesi destek, 1283,88 seviyesi ise direnç konumunda. 1283,88 direncinin yukarı yönlü kırılması durumunda bir sonraki direnç seviyemiz 1287,90, 1277,76 desteğinin aşağı yönlü kırılması durumunda ise bir sonraki destek seviyemiz 1275.

XAU/USD

USD/JPY

Japonya Merkez Bankası Başkanı Haruhiko Kuroda, Banka'nın genişlemeci politikaya devam edeceğini ve bir süre için varlık alımlarında mevcut temponun korunacağını belirtti. Japonya ekonomisinin birkaç ay önce düşünüldüğünden daha güçlü olduğunu belirten Kuroda, kurun kısa vadede enflasyonu etkileyebileceğini ve yenin değerlenmesi durumunda yüzde 2'lik hedefin gecikebileceğinin altını çizdi. Kuroda'nın açıklamaları ile birlikte değer kaybeden yen, USDJPY paritesinin 109,33 direncine doğru yönelmesine neden oldu. Parite bu sabah saatleri itibarıyla bu direnç seviyesinin hemen altında hareket ediyor. Paritenin geçtiğimiz haftadan bu yana 108,76 – 109,33 seviyeleri arasında yatay bir seyir izlediği görülüyor. Dolar endeksindeki zayıf seyrin devam ettiğini göz önünde bulunduracak olursak, USDJPY paritesinin satıcı seyrini kısa vadede sürdürmesinin beklenebileceğini belirtebiliriz. Güvenli liman talebindeki azalış yen üzerinde satış baskısı yaratıyor olsa da, dolar endeksindeki sert düşüşün paritedeki hareketi domine edeceği kanaatindeyiz. Bununla birlikte paritenin 110 seviyesi atlında kalıcı olmaya devam etmesi durumunda düşüş eğilimini sürdürmesi ve 108 seviyesinin altına gevşemesi beklenebilir. Paritedeki güncel teknik seviyelere bakacak olursak: Bu sabah saatleri itibarıyla 109,25 seviyesinden işlem görmekte olan USDJPY paritesinde 108,76 seviyesi destek, 109,33 seviyesi ise direnç konumunda. 108,76 desteğinin aşağı yönlü kırılması durumunda bir sonraki destek seviyemiz 108,36, 109,33 direncinin yukarı yönlü kırılması durumunda ise bir sonraki direnç seviyemiz 109,74.

USD/JPY



Piyasalara Genel Bakış

	Son Fiyat / Değer	Değişim				
		1 günlük	1 haftalık	1 aylık	6 aylık	YBB
Hisse senedi endeksleri						
Gelişmiş Piyasalar						
S&P	2.356	%0,8	%0,5	%0,5	%10,0	%5,2
DAX	12.027	%0,1	-%0,9	%0,5	%12,3	%4,8
FTSE	7.119	%0,1	-%3,4	-%3,5	%1,4	-%0,3
Nikkei	18.430	%0,7	%1,2	-%4,6	%8,0	-%2,9
Gelişmekte olan Piyasalar						
Türkiye	92.039	%1,4	%2,4	%1,6	%16,7	%17,8
Çin	3.172	%0,1	-%2,2	-%2,7	%2,7	%2,3
Hindistan	29.422	%0,3	-%0,1	-%0,2	%4,8	%10,5
Endonezya	5.595	%0,7	-%0,2	%1,6	%4,1	%6,3
Rusya	1.932	%0,8	-%0,6	-%5,7	-%1,3	-%13,5
Brezilya	63.761	%0,6	-%0,2	%1,2	-%0,5	%5,9
Meksika	49.145	%0,6	-%1,0	%1,1	%1,5	%7,7
Güney Afrika	52.497	-%0,1	-%1,9	-%0,5	%1,7	%3,6
Oynaklık Endeksleri						
VIX	14	-%5,2	-%11,3	%24,8	%2,9	%0,8
EM VIX	20	-%2,1	-%0,1	%29,7	-%0,6	-%10,0
MOVE	74	%1,0	-%0,8	%23,5	%23,9	%3,1
Döviz Kurları (ABD dolarına karşı)						
Türkiye	3,6412	-%0,9	-%0,6	%0,7	%19,0	%3,3
Brezilya	3,148	-%0,1	%0,0	%2,5	%0,2	-%3,1
Güney Afrika	13,1502	-%1,0	-%2,3	%4,0	-%5,7	-%4,3
Çin	6,8822	-%0,1	-%0,1	-%0,4	%2,0	-%0,9
Hindistan	64,56	%0,0	%0,2	-%1,2	-%3,4	-%5,0
Endonezya	13323	%0,2	%0,5	%0,1	%2,4	-%1,1
CDS *						
Türkiye	231,0	-1,4	-2,1	2,1	32,1	-42,0
Brezilya	227,9	0,8	1,2	-1,3	-6,1	57,8
Güney Afrika	191,0	-0,5	-1,7	-19,6	a.d.	a.d.
Endonezya	135,0	-3,8	1,1	7,0	-1,7	37,5
Rusya	164,3	-1,1	-5,7	-1,4	-43,1	a.d.
10 yıllık bono faizleri						
Türkiye	%10,8	-0,1	1,0	-0,2	1,0	-0,6
Brezilya	%10,2	0,0	0,0	-0,1	-0,9	a.d.
Güney Afrika	%8,7	-0,1	-0,1	0,2	-0,1	-0,2
Hindistan	%6,9	0,0	0,1	0,0	0,1	0,4
Endonezya	%7,1	0,0	0,1	0,0	0,0	-0,9
10 yıllık Eurobond faizleri (USD)						
Türkiye	%5,2	0,00	0,73	-0,32	0,63	-0,65
Brezilya	%4,7	0,02	0,03	-0,17	0,18	-0,81
Güney Afrika	%4,6	-0,05	-0,23	-0,04	0,27	-0,27
Endonezya	%3,8	-0,02	-0,10	-0,10	0,36	-0,53
Emtia						
Ham Petrol - Brent USD/varil	52,99	%0,1	-%5,2	%2,7	%3,1	-%6,7
Ham Petrol - WTI USD/varil	50,27	-%0,3	-%5,5	%4,3	-%0,3	-%6,4
Altın - USD / oz	1281,9	%0,0	-%0,3	%3,9	%1,3	%11,3
Gümüş - USD / t oz.	18,018	-%0,8	-%2,7	%3,5	%2,7	%12,7
Commodity Bureau Index	420,85	-%0,2	-%0,4	-%3,2	%5,5	-%0,5

* Değişim değerleri baz olarak ifade edilmiştir.

Kaynak: Bloomberg

Yatırım Merkezlerimiz

Genel Müdürlük

Nispetiye Cad. B-3 Blok Kat: 7-9
Akmerkez Etiler - İSTANBUL
0 212 355 46 46

Adana

Cemal Paşa Mah. Gazipaşa Bul.
Cemal Uğurlu Apt. Kat: 1 D: 4 ADANA

(0 322) 457 77 55

Ankara

Remzi Oğuz Arık Mah. Tunalı Hilmi Cad.
Yaprak Apt. No: 94 Kat: 2 D: 9
Kavaklıdere Çankaya - ANKARA

(0 312) 435 18 36

Antalya

Şirinyalı Mah. İsmet Gökşen Cad. Özden
Apt. No:82/6 Muratpaşa - ANTALYA

(0 242) 248 45 20

Bakırköy

İstanbul Cad. Bakırköy İş Merkezi No:
6 Kat: 4 D: 14 Bakırköy - İSTANBUL

(0 212) 570 52 59

Bursa

Muradiye Mah. Çekirge Cad. Koşer Apt.
No: 49 Kat: 2 D: 4 Osmangazi - BURSA

(0 224) 225 64 10

Denizli

Saraylar Mah. 2. Ticari Yol No: 32 Kat: 5
DENİZLİ

(0 258) 265 87 85

Erenköy

Bağdat Cad. Çubukçu Apt. No: 333
Kat: 2 D: 4 Kadıköy - İSTANBUL

(0 216) 348 82 82

Gaziantep

İncilipinar Mah. Gazimuhtarpaşa Bul.
Kepkepzade Park İş Merkezi B Blok No:
18 Kat: 1 D: 5 GAZİANTEP

(0 342) 232 35 35

Girne

Şehit Necati Gürkaya Mevkii Çağdaş Apt.
Kat: 1 D: 1 Girne - KKTC

(0 392) 815 14 54-55-56

İzmir

Şair Eşref Bul. Ragıp Şanlı İş Merkezi
No: 6 Kat: 3 D: 306 Çankaya - İZMİR

(0 232) 445 01 61

İzmit

Hürriyet Cad. Kaya İşhanı No: 39/5 İzmit
KOCAELİ

(0 262) 323 11 33

İzmit İrtibat

Ömerağa Mah. Alemdar Cad. İ. Kolaylı
Apt. No: 8 Kat: 2 İzmit KOCAELİ

(0 262) 260 01 01

Karadeniz Ereğli

Murtaza Mah. Hamamüstü Sok. İ. Esat
Taneri İş Merkezi No: 19 Kat: 2
Karadeniz Ereğli - ZONGULDAK

(0 372) 316 40 50

Kartal

Üsküdar Cad. Cevat Kayacan Apt. No:
26 Kat: 4 D: 8 Kartal - İSTANBUL

(0 216) 306 22 71 - 306 22 06

Kayseri

Cumhuriyet Mah. Sultan Hamam Cad.
Kavuncu İş Merkezi No: 17 Kat: 1 D: 2
KAYSERİ

(0 352) 221 08 68 - 222 82 51

Mersin

Çankaya Mah. Bahri OK İş Merkezi B
Blok No: 78 MERSİN

(0 324) 238 11 89

Uyarı Notu

Bu raporda yer alan yatırım bilgi, yorum ve tavsiyeleri, yorum ve tavsiyede bulunanların kişisel görüşlerine dayanmakta olup finansal bilgi ve genel yatırım tavsiyesi kapsamında hazırlanmıştır ve hiçbir şekilde yatırım danışmanlığı kapsamında değildir. Yatırım danışmanlığı hizmeti; yetkili kuruluşlar tarafından kişilerin risk ve getiri tercihleri dikkate alınarak kişiye özel sunulmaktadır. Burada yer alan yorum ve tavsiyeler ise genel niteliktedir. Bu tavsiyeler, mali durumunuz ile risk ve getiri tercihlerinize uygun olmayabilir. Bu nedenle, sadece burada yer alan bilgilere dayanarak yatırım kararı verilmesi beklentilerinize uygun sonuçlar doğurmayabilir.

Yatırım Danışmanlığı hizmeti talep edilmesi halinde; yatırımcının Tacirler Yatırım Menkul Değerler A.Ş. ile Yatırım Danışmanlığı sözleşmesi imzalamış olması, Yerindelik Testi'ni tamamlamış ve risk grubunun belirlemiş olması zorunludur.

Bu raporda yer alan her türlü bilgi, yorum ve tavsiye uygunluk testi ile tespit edilecek risk grubunuz ve getiri beklentiniz ile uyumlu olmayabilir. Dolayısıyla, uygunluk testi neticesinde risk grubunuz tespit edilmeden sadece burada yer alan bilgilere dayanılarak yatırım kararı verilmesi amaç, bilgi ve tecrübenize uygun sonuçlar doğurmayabilir.

Bu rapor herhangi bir sürede belirli bir getirinin sağlanacağına dair bir taahhüt içermemekte olup, zaman içerisinde piyasa koşullarında meydana gelen değişiklikler nedeniyle yorum ve tavsiyelerde değişiklikler söz konusu olabilir. Bu raporda bahsedilen yatırım araçlarının fiyatları ve değerleri yatırımcıların menfaatlerine aykırı olarak hareket edebilir ve netice itibarıyla yatırımcılar anaparalarını kaybetme riski ile karşı karşıya kalabilirler. Bu raporda yer alan geçmiş performans verileri gelecekte elde edilecek sonuçların bir garantisi olarak kabul edilemez.

Bu raporda yer alan tüm bilgiler ve görüşler yatırımcıları bilgilendirmek amacıyla, Tacirler Yatırım Menkul Değerler A.Ş. tarafından güncel ve güvenilir kaynaklardan temin edilmiş olmakla beraber, Tacirler Yatırım Menkul Değerler A.Ş. söz konusu bilgilerin doğru ve tam olduğunu taahhüt etmemektedir. Raporlardaki yorumlardan, bilgilerin tam veya doğru olmaması ve/veya güncellenme nedeniyle doğabilecek maddi ve manevi zararlardan Tacirler Yatırım Menkul Değerler A.Ş. ve çalışanları sorumlu tutulamaz.

Bu rapor, sadece gönderildiği kişilerin kullanımı içindir. Bu raporun tümü veya bir kısmı Tacirler Yatırım Menkul Değerler A.Ş.'nin yazılı izni olmadan çoğaltılamaz, yayınlanamaz veya üçüncü kişilere gösterilemez, ticari amaçla kullanılamaz. Aksi halde, Tacirler Yatırım Menkul Değerler A.Ş. uğramış olduğu bütün zarar ve ziyanı talep etme hakkını saklı tutar.