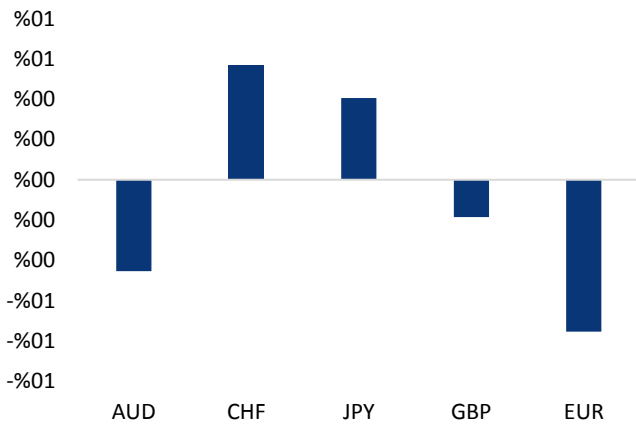


Haber Başlıkları

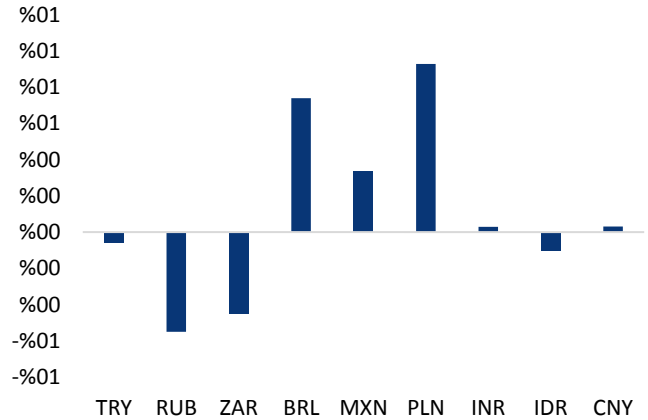
- Fed'in Mart toplantısı bugün sona eriyor. Toplantı kararı bu akşam Türkiye saatiyle 21:00'da açıklanıyor olacak. Kararın ardından ise Fed Başkanı Powell'ın konuşması gerçekleşecek. Powell'ın açıklamaları ve Fed'in nokta tahminleri (dot plot) yakından takip ediliyor olacak. Dot-plot Aralık ayında 2018 yılında 3 faiz artırım beklentisini işaret ederken, Powell'ın en son Kongre önündeki sunumundaki önemli sinyaller çerçevesinde projeksiyonların 4 faiz artırımına revize olabileceğine ilişkin beklentilerin de azımsanmayacak kadar yüksek olduğu görülüyor.
- Avrupa Borsaları günü artışla tamamladı. Kapanışta, gösterge endeks Stoxx Europe 600 %0,51 artışla 375,57 puana çıktı. Almanya'da DAX 30 endeksi %0,74 artarak 12.307,72 puana, İngiltere'de FTSE 100 endeksi %0,26 kazançla 7.061,27 puana, Fransa'da CAC 40 endeksi %0,57 yükselişle 5.252,43 puana, İtalya'da FTSE MIB 30 endeksi %0,71 artışla 22.794,50 puana ve İspanya'da IBEX 35 endeksi de %0,11'lik kazançla 9.675,00 puana yükseldi.
- New York Borsasında endeksler, petrol fiyatlarındaki artış ve enerji şirketlerinin hisselerindeki yükselişle günü kazançlarla tamamladı. Dow Jones Sanayi Endeksi 116,36 puan (%0,47) artışla 24,727.27 puana, S&P 500 Endeksi 4,02 puan (%0,15) yükselişle 2,716.94 puana ulaştı. Nasdaq Teknoloji Endeksi de 20,06 puan (%0,27) değer kazanarak 7,364.30 puandan kapandı.
- Almanya'da ZEW yatırımcı güveni endeksi, Mart ayında 5,1'e inerek 13 yönündeki beklentilerin bir hayli altında kaldı. Endeks, bir önceki ay, 17,8 değerini almıştı.
- G20 maliye bakanlarının ve merkez bankası yöneticilerinin ticaret konulu toplantısından sonra açıklama yapan ABD Hazine Bakanı Steven Mnuchin, ABD'nin gümrük vergisi faaliyetlerinin korumacılıkla ilgili olmadığını, haksız ticaret uygulamalarına karşı Amerika'nın menfaatlerinin savunulması olduğunu söyledi.
- Hazine dün gerçekleştirdiği iki ihalede piyasalardan toplamda 3,08 milyar TL borçlandı. Dünkü ihaleler ile birlikte Mart ayı borçlanma programını tamamlayan Hazine, Mart ayında piyasalardan toplamda 5,16 milyar TL borçlanmış oldu – 5,5 milyar TL'lik borçlanma projeksiyonunun altında / üstünde ve geri geri çevirme rasyosu %114. Hazine Nisan ayında piyasalardan iki ihale ile (5 yıl, 10 yıl) toplamda 3,6 milyar TL borçlanmayı planlarken, Nisan ayı itfası ise 2,9 milyar TL seviyesinde bulunuyor – geri çevirme rasyosu %124.

Gelişmiş ülke para birimlerinin son işlem gününe göre getirileri *



Kaynak: Bloomberg, Tacirler Yatırım * ABD dolarına karşı

Gelişmekte olan ülke para birimlerinin son işlem gününe göre getirileri *



Kaynak: Bloomberg, Tacirler Yatırım * ABD dolarına karşı

Günlük Ekonomi Takvimi

Ülke	Veri	Saat	Beklenti	Önceki
	ABD Şubat Ayı Güncel Konut Satışları Değişimi	17:00	%0,4	-%3,2
	ABD Şubat Ayı Güncel Konut Satışları (milyon adet)	17:00	5,40	5,38
	Fed Faiz Kararı	21:00		

Makroekonomik Gelişmeler

Fed toplantısı öncesi beklentilerimiz

Fed'in Mart toplantısı bugün sona eriyor. Toplantı kararı bu akşam Türkiye saatiyle 21:00'da açıklanıyor olacak. Kararın ardından ise Fed Başkanı Powell'ın konuşması gerçekleşecek. Hatırlayacağımız üzere Jerome Powell, Şubat ayında Temsilciler Meclisi ve Senato'da gerçekleşen sunumunda Aralık'tan bu yana ekonomik görünümün iyileştiğini belirtirken, Fed'in kademeli faiz artırımlarına devam edeceğini ve belki de faiz artırımlarının hızının ekonomik görünüme bağlı olarak artabileceğini ifade etmiş, dört faiz artırımını "spekülasyonunu besleyecek açıklamalarda bulunmuştu. Powell'ın sunumunun ardından dolar endeksi ve ABD 10 yıllık tahvil faizlerinin sert bir şekilde yükseldiğini ve gelişmekte olan ülke para birimlerinin değer kaybettiğini görmüştük.

Fed Başkanı Jerome Powell'ın basın toplantısının yanı sıra FOMC üyelerinin Fed funds oranları tahminleri (dot-plot) ön planda olan unsurlar olacak. Dot-plot Aralık ayında 2018 yılında 3 faiz artırım beklentisini işaret ederken, Powell'ın en son Kongre önündeki sunumundaki önemli sinyaller çerçevesinde projeksiyonların 4 faiz artırımına revize olabileceğine ilişkin beklentilerin de azımsanmayacak kadar yüksek olduğu görülüyor.

- Şu an piyasalar Mart ayında bir faiz artırımını yapılacağına yönelik beklentileri çok büyük ölçüde satın almış durumda. Opsiyonlardan türetilen olasılıklara bakıldığında piyasada Mart ayı toplantısında bir faiz artırımını yapılması ihtimalinin %100 olarak fiyatlandığını görüyoruz.
- Yine piyasa fiyatlamalarına baktığımızda, Fed'in önümüzdeki 12 ay içerisinde 42 baz puanlık (2 faiz artırımını bile etmiyor) bir faiz artırımını yapacağı ihtimalinin fiyatların içerisinde yer aldığını görüyoruz. Dolayısı ile piyasa fiyatlamaları faiz artırım söylemlerine halen daha oldukça açık.

Çeyrek dönemli revizyonları yayınlanan ekonomik projeksiyonlar da göz önünde olacak bir diğer önemli konu olacak.

- Beklentilerin GSYİH büyüme tahminlerinde hafifi yukarı yönlü revizyon şeklinde olduğu görülüyor. Burada özellikle "vergiler indirimi" kaynaklı maliye politikası desteği göz önünde bulunduruluyor.
- Buna paralel olarak yine manşet enflasyon tahminlerinde ufak çaplı yukarı yönlü revizyonlar olabilir: İlk çeyrekte özellikle ücret artışlarına ilişkin olumlu mesajların gelişinin de burada önemli bir faktör olduğu söylenebilir.

Faiz artışlarını hızına ilişkin daha sert söylemler ya da sinyaller gelmesi durumunda tahvil ve kur cephesindeki satış baskısı yeniden hızlanabilir. Bir süredir bono piyasasında görülen satışlar nedeniyle Türk lirasının gelişen ülke piyasalarından negatif ayrıştığı görülüyordu. Yabancıların tahvil piyasasında satışları paralelinde döviz taleplerindeki artış, Türk lirasının geçtiğimiz hafta içerisinde diğer gelişmekte olan ülke para birimlerinden negatif ayrışmasına neden olmuştu. Dün itibarıyla bono cephesindeki gelişmeler nispeten daha sakin bir görünümü işaret etse de, gelişen ülke piyasalarındaki genel satıcılık seyir kurlardaki yükseliş hareketinin devam etmesine neden oldu. Bu sabah saatleri itibarıyla kurun teknik bir düzeltme gerçekleştirerek 3,93'lü seviyelere gerilemiş olduğu görülüyor. Kurdaki bu geri çekilme hareketi kısa vadede bir süre daha etkisini gösterebilir, ancak Fed açıklamalarının ardından TL cephesindeki satıcılık görünümünün yeniden hız kazandığını görebiliriz.

Teknik görünüme bakıldığında;

- Powell'ın yarınki açıklamalarında, Şubat ayı söylemini güçlendirecek açıklamalarda bulunması durumunda dolar endeksinin yeniden 90,50 seviyesi üzerini hedef aldığı ve USDTRY paritesinin de 3,95 seviyesi üzerinde kalıcılık sağladığını görebiliriz.
- Powell'ın beklentilerden daha güvercin açıklamalarda bulunması durumunda ise dolar endeksinde 88,50 – 89,50 aralığına bir dönüş ve kurda ise 3,90 seviyesine doğru geri çekilme görebiliriz. Kurda kısa vadede 3,88 seviyesi altında bir seyir görmeyi beklemiyoruz.

Döviz & Emtia Analizleri

USD/TRY

Dün sabahki bültenimizde, kurdaki teknik göstergelerin aşırı alıma işaret ettiğini ve yükseliş hareketinin ivme kaybetmekte olduğunu belirtmiş, USDTRY paritesinin gün içerisinde 3,9250 – 3,95 seviyeleri arasında hareket edecek şekilde bir aşağı yönlü düzeltme yapabileceğini ifade etmiştik. Öngördüğümüz üzere dün 3,95 sınırından geri çekilen kur, 3,92’li seviyelere gerileyerek teknik düzeltme hareketini gerçekleştirdi. Bu noktada kurun mevcut geri çekilme hareketini gün içerisinde de sürdürmesi ve 3,90 – 3,91 bandına doğru düşüşünü devam ettirmesi beklenebilir. Ancak bu noktada, kurdaki olası geri çekilmelerin alım fırsatı olarak sınırlı kalması yönündeki beklentimizi yeniden vurgulamak isteriz. Kurdaki kısa vadeli görünüm açısından bu akşam saatlerinde Fed kararı ile birlikte açıklanacak olan nokta tahminler (dot plot) Fed Başkanı Powell’ın konuşması oldukça önemli olacak. (Fed’den gelecek olan açıklamalara ilişkin beklenti ve kur senaryolarımızı, Global Piyasalar Bülteni’mizin “Makroekonomik Gelişmeler” kısmında bulabilirsiniz.) Teknik olarak bakıldığında: Bu noktada öncelikle USDTRY paritesinin orta vadeli bir yükseliş trendinde bulunduğunu ve dolayısı ile geri çekilme hareketlerinin sınırlı kalmasını beklediğimizi belirtmemizde fayda var. Kurun kısa vadede bir önceki rekor seviyesi olan 3,9830 civarını test etmesini bekliyoruz. 3,98 seviyesinin kalıcı olarak aşılması durumunda ise önümüzdeki dönemde 4,05 – 4,10 bandının hedef haline gelebileceğini düşünüyoruz. Kurdaki teknik seviyelere bakacak olursak: Bu sabah saatleri itibarıyla 3,9262 seviyesinden işlem görmekte olan USDTRY paritesinde 3,9284 seviyesi direnç, 3,9179 seviyesi ise destek konumunda. 3,9284 direncinin yukarı yönlü kırılması durumunda bir sonraki direnç seviyemiz 3,9365, 3,9179 desteğinin aşağı yönlü kırılması durumunda ise bir sonraki destek seviyemiz 3,9100.

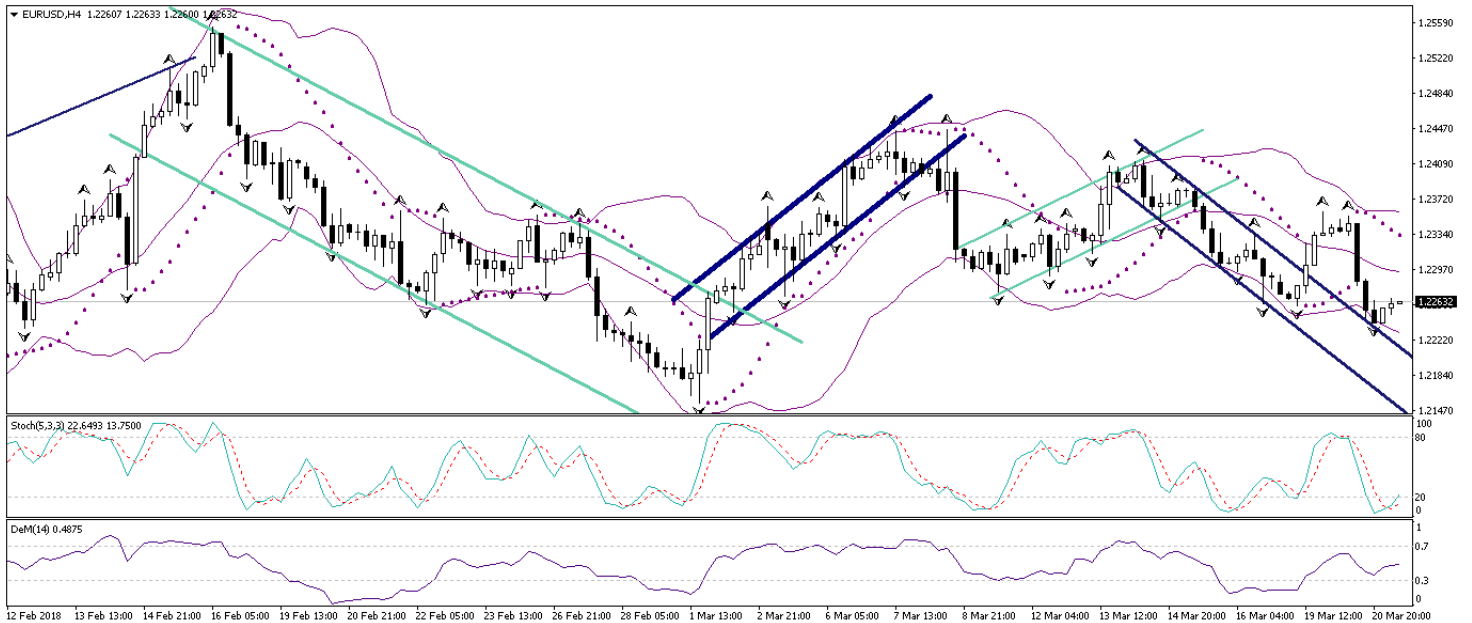
USD/TL



EUR/USD

ABD 10 yıllık tahvil faizleri ile birlikte dün sert bir yükseliş kaydeden dolar endeksi, EURUSD paritesinin satış baskılarına maruz kalarak 1,22'li seviyelere kadar gerilemesine neden oldu. Bu noktada paritenin, bugün akşam saatlerinde açıklanacak olan Fed kararına kadar kayıplarının bir kısmını telafi etmesini ve 1,23 seviyesine doğru yükseliş çabası kaydetmesini bekliyoruz. Bu akşam saatlerinde açıklanacak olan FOMC kararı ve nokta tahminler ise, paritedeki kısa vadeli görünüm açısından belirleyici olacak. Powell'in temsilciler meclisinde yaptığı konuşma baz alındığında, yarın yayınlanacak olan açıklama metninde öncekine göre önemli kelime değişiklikleri görebileceğimizi düşünmekle birlikte, Powell'in açıklamaları ve Fed'in nokta tahminleri (dot plot) dolar endeksi ve paritedeki görünüm açısından oldukça önemli olacak. Bu noktada Powell'in 4 faiz artırımını yapılabileceğine yönelik vurgusunu yinelemesi ve nokta tahminlerin daha hızlı bir faiz artırım patikasını destekleyici nitelikte olması durumunda EURUSD paritesinin aşağı yönlü bir geri çekilme hareketi gerçekleştirebileceğini düşünüyoruz. Ancak bu noktada, EURUSD paritesinin 1,22 seviyesi altında kalıcı bir seyir izlemesini beklememekle birlikte, paritedeki geri çekilme hareketlerinin alım fırsatı olarak sınırlı kalabileceği görüşündeyiz. Kısa vadede 1,22 – 1,25 bandı içerisinde bir seyir görme beklentimizi koruyoruz. Ancak, Avrupa Merkez Bankasının 2018 yılı içerisinde parasal genişlemenin biteceğine yönelik sözlü yönlendirmesini sürdüreceği ve Euro Bölgesi'ndeki ekonomik toparlanmanın devam edeceği beklentimiz ile birlikte, paritenin önümüzdeki dönemde 1,24 – 1,25 bandının yukarı yönlü kırmasını ve 1,30 seviyesini hedef haline getirmesini olası görüyoruz. Teknik seviyelere bakacak olursak: Bu sabah saatleri itibariyle 1,2263 seviyesinden işlem görmekte olan EURUSD paritesinde, 1,2255 seviyesi destek, 1,2300 seviyesi ise direnç konumunda. Paritede 1,2300 direncinin yukarı yönlü kırılması durumunda bir sonraki direnç seviyemiz 1,2320, 1,2255 desteğinin aşağı yönlü kırılması durumunda ise bir sonraki destek seviyemiz 1,2255.

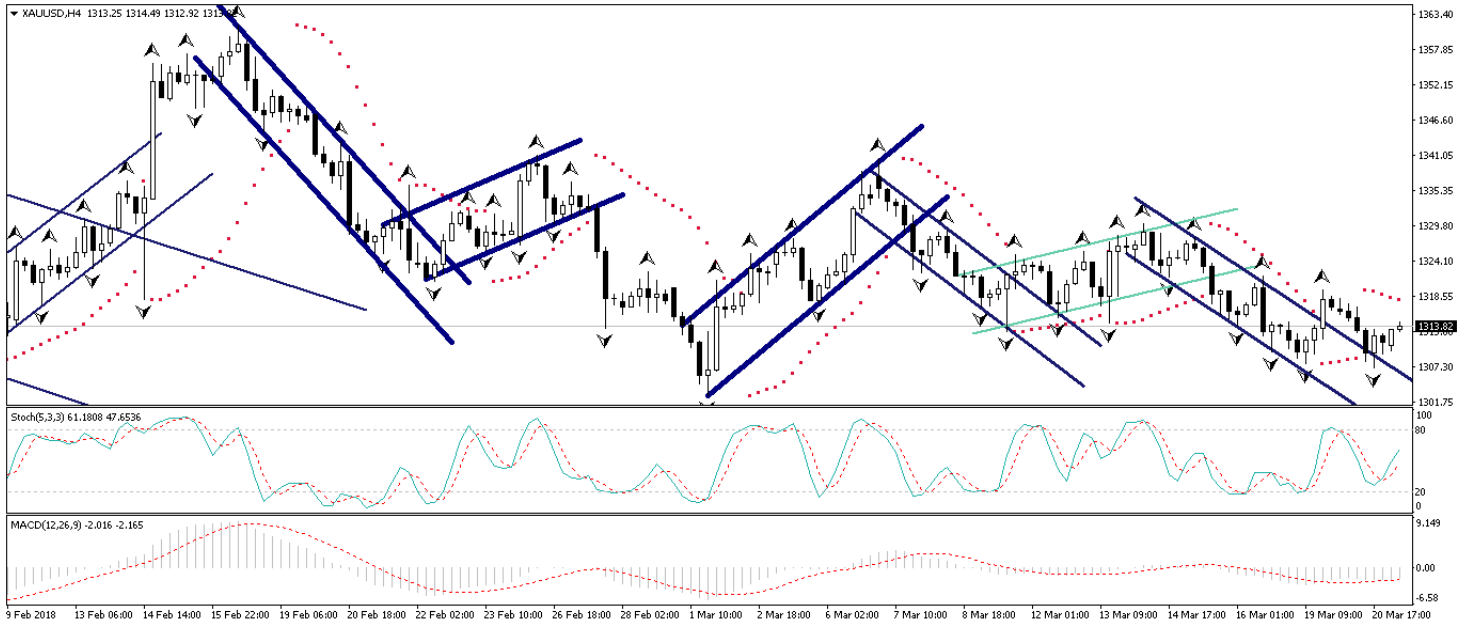
EUR/USD



XAU/USD

Bu sabah saatleri itibariyle 80 saatlik hareketli ortalamasına denk gelen 1314 direncinin hemen atında seyreden altın fiyatlarının, bu direnci kırma çabası içerisinde olduğunu görüyoruz. Bu noktada altının gün içerisinde 1314 direncinin yukarı yönlü kırılarak yükseliş çabasını sürdürmesini beklemekteyiz. Ancak, akşam saatlerinde Fed'den gelecek olan açıklamalar ve nokta tahminler (dot plot) altındaki kısa vade görünümü etkileyecektir. Fed Başkanı Powell'ın temsilciler meclisinde yaptığı konuşma baz alındığında, yarın yayınlanacak olan açıklama metninde öncekine göre önemli kelime değişiklikleri görebileceğimizi düşünmekle birlikte, Powell'ın açıklamaları ve Fed'in nokta tahminleri (dot plot) dolar endeksi ve paritedeki görünüm açısından oldukça önemli olacak. Bu noktada Powell'ın 4 faiz artırımını yapılabileceğine yönelik vurgusunu yinelemesi ve nokta tahminlerin daha hızlı bir faiz artırım patikasını destekleyici nitelikte olması durumunda altın fiyatlarının yeniden 1310 seviyesi altına gerilemesi beklenebilir. Ancak bu noktada, altın fiyatlarının 1300 seviyesi altına gerilemesini beklemiyoruz. Aksine, enflasyonist beklentilerde görülen artış ile birlikte altın fiyatlarındaki düşüş hareketlerinin alım fırsatı olarak sınırlı kalacağı görüşündeyiz. Ayrıca, ABD reel faizleri ile birlikte uzun süredir kopuk olan korelasyonu yeniden yakalayan altın fiyatlarının, dolar endeksinin yarattığı baskının vadede yükseliş eğilimini korumasını beklemekteyiz. Bununla birlikte altın fiyatlarının orta vadede yeniden 1360 seviyesi üzerini hedef alabileceğini düşünüyoruz. Altındaki teknik seviyelere bakacak olursak: Bu sabah saatleri itibariyle 1313,82 seviyesinden işlem görmekte olan altın fiyatlarında 1310 seviyesi destek, 1314 seviyesi ise direnç konumunda. 1314 direncinin yukarı yönlü kırılması durumunda bir sonraki direnç seviyemiz 1317,07, 1310 desteğinin aşağı yönlü kırılması durumunda ise bir sonraki destek seviyemiz 1305.

XAU/USD



Piyasalara Genel Bakış

	Son Fiyat / Değer	Değişim					YBB
		1 günlük	1 haftalık	1 aylık	6 aylık		
Hisse senedi endeksleri							
Gelişmiş Piyasalar							
S&P	2,717	%0.1	-%1.7	%0.6	%8.7	%1.6	
DAX	12,307	%0.7	%0.7	-%1.3	-%2.3	-%4.7	
FTSE	7,061	%0.3	-%1.1	-%3.0	-%2.8	-%8.1	
Nikkei	21,381	-%0.5	-%2.7	-%2.7	%5.1	-%6.1	
Gelişmekte olan Piyasalar							
Türkiye	116,432	%0.9	-%1.6	%0.1	%12.0	%1.0	
Çin	3,291	%0.5	%0.5	%3.3	-%1.5	%0.0	
Hindistan	32,997	%0.7	-%1.8	-%1.8	%2.7	-%2.4	
Endonezya	6,244	%0.7	-%1.5	-%5.3	%6.5	-%1.1	
Rusya	2,291	%0.4	-%1.2	-%1.3	%11.2	%8.6	
Brezilya	84,164	%0.3	-%2.6	-%2.2	%11.3	%10.2	
Meksika	47,077	-%0.8	-%3.3	-%3.0	-%6.9	-%4.6	
Güney Afrika	58,289	%0.3	-%1.3	-%0.5	%4.3	-%2.0	
Oynaklık Endeksleri							
VIX	18	-%4.3	%11.3	-%11.7	%86.1	%64.9	
EM VIX	23	%1.4	%5.4	-%5.7	%47.0	%39.5	
MOVE	58	-%3.5	%5.1	-%3.9	%17.8	%24.2	
Döviz Kurları (ABD dolarına karşı)							
Türkiye	3.9341	-%0.1	%1.6	%3.6	%12.3	%3.6	
Brezilya	3.3116	%0.7	%1.6	%1.8	%5.6	%0.1	
Güney Afrika	11.9638	-%0.4	%1.2	%2.0	-%10.2	-%3.4	
Çin	6.3341	%0.0	%0.2	a.d.	-%3.7	-%2.7	
Hindistan	65.1962	%0.0	%0.5	%0.6	%1.4	%2.1	
Endonezya	13750	-%0.1	%0.0	%1.0	%3.5	%1.3	
CDS *							
Türkiye	194.5	12.1	9.1	3.0	-9.1	67.7	
Brezilya	163.3	10.8	8.4	-11.1	-37.9	65.2	
Güney Afrika	165.9	12.4	12.5	-6.1	-25.5	a.d.	
Endonezya	101.1	10.9	3.2	-0.4	-11.0	45.4	
Rusya	122.8	8.3	9.1	-8.2	-31.9	44.7	
10 yıllık bono faizleri							
Türkiye	%12.7	-0.3	0.1	0.7	1.8	1.0	
Brezilya	%9.5	0.1	0.1	-0.3	-0.2	-0.7	
Güney Afrika	%8.7	a.d.	a.d.	a.d.	a.d.	a.d.	
Hindistan	%7.6	0.0	0.0	-0.1	1.0	0.3	
Endonezya	%6.7	0.0	0.0	0.3	0.3	0.4	
10 yıllık Eurobond faizleri (USD)							
Türkiye	%5.9	-0.01	0.10	0.18	0.98	a.d.	
Brezilya	%5.0	-0.01	0.08	0.04	0.54	0.42	
Güney Afrika	%4.8	0.00	0.04	-0.01	0.37	0.26	
Endonezya	%4.1	0.03	-0.05	0.09	0.78	a.d.	
Emtia							
Ham Petrol - Brent USD/varil	67.42	%2.1	%4.3	%3.3	%19.8	%0.8	
Ham Petrol - WTI USD/varil	63.4	%2.2	%4.4	%2.4	%25.8	%4.9	
Altın - USD / oz	1311.9	-%0.4	-%1.1	-%1.3	%0.0	%0.2	
Gümüş - USD / t oz.	16.125	-%0.8	-%2.6	-%1.9	-%6.5	-%5.9	
Commodity Bureau Index	440.16	-%0.2	-%1.4	-%0.2	%2.5	%1.8	

* Değişim değerleri baz olarak ifade edilmiştir.

Kaynak: Bloomberg

Yatırım Merkezlerimiz

Genel Müdürlük

Nispetiye Cad. B-3 Blok Kat: 9 Akmerkez
Etiler - İSTANBUL
0 212 355 46 46

Adana

Cemal Paşa Mah. Gazipaşa Bul.
Cemal Uğurlu Apt. Kat: 1 D: 4 ADANA

(0 322) 457 77 55

Ankara

Remzi Oğuz Arık Mah. Tunalı Hilmi Cad.
Yaprak Apt. No: 94 Kat: 2 D: 9
Kavaklıdere Çankaya - ANKARA

(0 312) 435 18 36

Antalya

Şirinyalı Mah. İsmet Gökşen Cad. Özden
Apt. No:82/6 Muratpaşa - ANTALYA

(0 242) 248 45 20

Bakırköy

İstanbul Cad. Bakırköy İş Merkezi No:
6 Kat: 4 D: 14 Bakırköy - İSTANBUL

(0 212) 570 52 59

Bursa

Muradiye Mah. Çekirge Cad. Koçer Apt.
No: 49 Kat: 2 D: 4 Osmangazi - BURSA

(0 224) 225 64 10

Denizli

Saraylar Mah. 2. Ticari Yol No: 32 Kat: 5
DENİZLİ

(0 258) 265 87 85

Erenköy

Bağdat Cad. Çubukçu Apt. No: 333
Kat: 2 D: 4 Kadıköy - İSTANBUL

(0 216) 348 82 82

Gaziantep

İncilipinar Mah. Gazimuhtarpaşa Bul.
Kepkepzade Park İş Merkezi B Blok No:
18 Kat: 1 D: 5 GAZİANTEP

(0 342) 232 35 35

Girne

Şehit Necati Gürkaya Mevkii Çağdaş Apt.
Kat: 1 D: 1 Girne - KKTC

(0 392) 815 14 54-55-56

İzmir

Şair Eşref Bul. Ragıp Şanlı İş Merkezi
No: 6 Kat: 3 D: 306 Çankaya - İZMİR

(0 232) 445 01 61

İzmit

Hürriyet Cad. Kaya İşhanı No: 39/5 İzmit -
KOCAELİ

(0 262) 323 11 33

İzmit İrtibat

Ömerağa Mah. Alemdar Cad. İ. Kolaylı
Apt. No: 8 Kat: 2 İzmit KOCAELİ

(0 262) 260 01 01

Karadeniz Ereğli

Murtaza Mah. Hamamüstü Sok. İ. Esat
Taneri İş Merkezi No: 19 Kat: 2
Karadeniz Ereğli - ZONGULDAK

(0 372) 316 40 50

Kartal

Üsküdar Cad. Cevat Kayacan Apt. No:
26 Kat: 4 D: 8 Kartal - İSTANBUL

(0 216) 306 22 71 - 306 22 06

Kayseri

Cumhuriyet Mah. Turan Cad. Turan Plaza
Apt. No:8 Kat:2 D:5 Melikgazi / KAYSERİ

(0 352) 221 08 68 - 222 82 51

Mersin

Çankaya Mah. Bahri Ok İş Merkezi B
Blok No: 78 MERSİN

(0 324) 238 11 89

Marmaris İrtibat Bürosu

Kemeraltı Mah. Orgeneral Mustafa
Muğlalı Cad. Güven Apt. No: 22 D: 2
Marmaris / MUĞLA

(0 252) 321 08 00

Uyarı Notu

Bu raporda yer alan yatırım bilgi, yorum ve tavsiyeleri, yorum ve tavsiyede bulunanların kişisel görüşlerine dayanmakta olup finansal bilgi ve genel yatırım tavsiyesi kapsamında hazırlanmıştır ve hiçbir şekilde yatırım danışmanlığı kapsamında değildir. Yatırım danışmanlığı hizmeti; yetkili kuruluşlar tarafından kişilerin risk ve getiri tercihleri dikkate alınarak kişiye özel sunulmaktadır. Burada yer alan yorum ve tavsiyeler ise genel niteliktedir. Bu tavsiyeler, mali durumunuz ile risk ve getiri tercihlerinize uygun olmayabilir. Bu nedenle, sadece burada yer alan bilgilere dayanarak yatırım kararı verilmesi beklentilerinize uygun sonuçlar doğurmayabilir.

Yatırım Danışmanlığı hizmeti talep edilmesi halinde; yatırımcının Tacirler Yatırım Menkul Değerler A.Ş. ile Yatırım Danışmanlığı sözleşmesi imzalamış olması, Yerindelik Testi'ni tamamlamış ve risk grubunun belirlemiş olması zorunludur.

Bu raporda yer alan her türlü bilgi, yorum ve tavsiye uygunluk testi ile tespit edilecek risk grubunuz ve getiri beklentiniz ile uyumlu olmayabilir. Dolayısıyla, uygunluk testi neticesinde risk grubunuz tespit edilmeden sadece burada yer alan bilgilere dayanılarak yatırım kararı verilmesi amaç, bilgi ve tecrübenize uygun sonuçlar doğurmayabilir.

Bu rapor herhangi bir sürede belirli bir getirinin sağlanacağına dair bir taahhüt içermemekte olup, zaman içerisinde piyasa koşullarında meydana gelen değişiklikler nedeniyle yorum ve tavsiyelerde değişiklikler söz konusu olabilir. Bu raporda bahsedilen yatırım araçlarının fiyatları ve değerleri yatırımcıların menfaatlerine aykırı olarak hareket edebilir ve netice itibarıyla yatırımcılar anaparalarını kaybetme riski ile karşı karşıya kalabilirler. Bu raporda yer alan geçmiş performans verileri gelecekte elde edilecek sonuçların bir garantisi olarak kabul edilemez.

Bu raporda yer alan tüm bilgiler ve görüşler yatırımcıları bilgilendirmek amacıyla, Tacirler Yatırım Menkul Değerler A.Ş. tarafından güncel ve güvenilir kaynaklardan temin edilmiş olmakla beraber, Tacirler Yatırım Menkul Değerler A.Ş. söz konusu bilgilerin doğru ve tam olduğunu taahhüt etmemektedir. Raporlardaki yorumlardan, bilgilerin tam veya doğru olmaması ve/veya güncellenme nedeniyle doğabilecek maddi ve manevi zararlardan Tacirler Yatırım Menkul Değerler A.Ş. ve çalışanları sorumlu tutulamaz.

Bu rapor, sadece gönderildiği kişilerin kullanımı içindir. Bu raporun tümü veya bir kısmı Tacirler Yatırım Menkul Değerler A.Ş.'nin yazılı izni olmadan çoğaltılamaz, yayınlanamaz veya üçüncü kişilere gösterilemez, ticari amaçla kullanılamaz. Aksi halde, Tacirler Yatırım Menkul Değerler A.Ş. uğramış olduğu bütün zarar ve ziyanı talep etme hakkını saklı tutar.