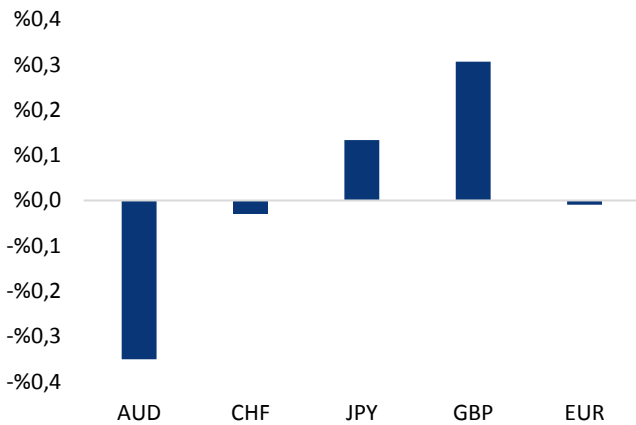


## Haber Başlıkları

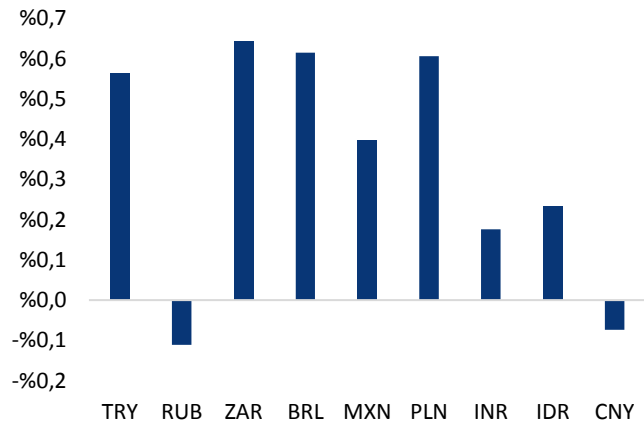
- Euro, Fransa seçimlerinin bağımsız adayı Macron'un Le Pen'in önüne geçtiğini işaret eden anketin ardından son altı haftanın zirvesine yaklaştı.
- Altın fiyatları, 1230 seviyesi civarındaki hareketini sürdürüyor. Altının bu direnci geçememesi durumunda aşağı yönlü bir düzeltme yapması ve kazançlarının bir kısmını geri vermesi beklenebilir.
- Petrol fiyatları, Çarşamba günü açıklanacak olan ABD Petrol stok verisi öncesi, Libya'nın büyük limanlarından yeniden petrol ihraç etmeye hazırlanması ile birlikte varil başına 48 doların üzerine çıktı.
- Chicago Fed Başkanı Charles Evans, 2017 yılında 2 veya 3 kez faiz artırımına gidilmesini desteklediğini söyledi.
- Philadelphia Fed Başkanı Patrick Harker, 2017 yılı içerisinde 3'ten fazla faiz artışına gidilme olasılığının göz ardı edilemeyeceğini ifade etti.
- Minneapolis Fed Başkanı Neel Kashkari son faiz artışına muhalefet etme gerekçelerini sıraladı. Ekonomide hiçbir şeyin değişmediğini söyleyen Kashkari, enflasyonun hala %2 olan hedefin altında olduğunu belirtti.
- ABD Başkanı Donald Trump'ın vergileri azaltma ve ekonomiyi canlandırma planının önceki tahminlerden uzun zaman alacağı endişesi New York Borsası'nda satışlara neden oldu.
- Açılış öncesi vadeli işlemlere göre DAX'ın 12 puan ve FTSE'nin 2 puan yukarıda bulunduğu görülüyor.
- İngiltere'de bugün enflasyon ve perakende satışlar verileri açıklanacak.
- MSCI Gelişen Piyasalar Endeksi, %0,8 yükselerek yedi gün üst üste kazanç elde etmeye yöneldi. Ancak endeksteki yükseliş ivmesinin azalmaya başlaması dikkat çekiyor.
- ABD 10 yıllık tahvil faizi, 3 baz puan düşerek %2,48'e indi.

### Gelişmiş ülke para birimlerinin son işlem gününe göre getirileri \*



Kaynak: Bloomberg, Tacirler Yatırım \* ABD dolarına karşı

### Gelişmekte olan ülke para birimlerinin son işlem gününe göre getirileri \*



Kaynak: Bloomberg, Tacirler Yatırım \* ABD dolarına karşı

## Günlük Ekonomi Takvimi

Ülke	Veri	Saat	Beklenti	Önceki
	İngiltere Şubat Ayı Yıllık ÜFE	12:30	%2,1	%1,8
	İngiltere Merkez Bankası Başkanı Carney'in Konuşması	13:00		
	FOMC Üyesi Dudley'in Konuşması	13:00		
	İngiltere Mart Ayı CBI Endüstriyel Sipariş Beklentileri	14:00	4	8
	Kanada Ocak Ayı Aylık Çekirdek Perakende Satışlar	15:30	%1,2	-%0,3
	ABD 4Ç16 Cari Denge	15:30	-128,3B	-113B
	FOMC Üyesi George'un Konuşması	19:00		

## Makroekonomik Gelişmeler

### Chicago Fed Başkanı Charles Evans, 3'ten fazla faiz artırımını desteklemiyor

Chicago Fed Başkanı Charles Evans, dün New York'ta gerçekleştirdiği konuşmasında, 2017 yılı içerisinde 2 veya 3 kez faiz artırılmasını desteklediğini belirtti. Ekonomik temellerin oldukça iyi olduğunu belirten Evans, iş gücü piyasasının da gayet güçlü olduğunu ifade etti. 2018 yılına kadar enflasyonun %2'ye doğru artacağını öngören Evans, enflasyonun bir süre için %2,5'te kalmasının Fed'in hedefiyle tutarlı olduğunu savundu. Evans ayrıca, güçlü doların enflasyonu düşük tuttuğunu dile getirdi ve ABD ekonomisinin tam istihdama yakın olduğunu söyledi. Ortamın parasal sıkılaşma için daha elverişli bir hale geldiğini belirten Evans, yine de Fed'in önündeki belirsizliklerin artma ihtimalinin bulunduğunu belirtti. Evans, Fed'in yapacağı faiz artırımlarının medyan tahminler doğrultusunda bir yol izleyeceğini öngörüyor. Bu yıl içerisinde yapılacak olan faiz artırımlarının "2 mi yoksa 3 tane mi olacağı" sorusundan ziyade, daha da hızlı bir faiz artışı patikasını işaret eden "3 mü yoksa 4 faiz artışı mı" sorusu piyasalardaki yerini çoktan almış durumda. Bu noktada, Fed cephesinden 3 faiz artışı işaret eden açıklamalar piyasa tarafından "güvercin", 4 faiz artırımını işaret eden açıklamalar ise "şahin" olarak algılanıyor. Evans'ın bu açıklamalarının piyasalardaki güvercin fiyatlamaları desteklediğini ve dolar endeksindeki düşüşü beslediği görülüyor.

### Philadelphia Fed Başkanı Patrick Harker, 3'ten fazla faiz artışı yapılabileceğini belirtti

Philadelphia Fed Başkanı Patrick Harker, Fed'in Mart ayında yaptığı 25 baz puanlık faiz artışının, ekonomik veriler göz önünde bulundurulduğunda oldukça mantıklı olduğunu belirtti ve Fed'in 2017 yılı içerisinde 3'ten fazla faiz artışına gitme olasılığını göz ardı edemeyeceğini belirtti. Harker, enflasyon hedefinin "ölçülü" bir şekilde aşılabileceğini öngördü ve koyulan enflasyon hedefinin bir üst limit olmadığını söyledi. Harker ayrıca, Fed'in bilanço tablosu hakkında görüşmelere başladığını ve bilanço tablosunda yapılacak değişikliklerin hazine tahvilleri ve mortgage destekli tahviller aracılığıyla olması gerektiğini savundu. Harker son olarak, Fed'in maliye politikasını henüz göz önünde bulundurmadığını ve maliye politikasına ilişkin daha detaylı bir bilgi beklediğini belirtti.

### Minneapolis Fed Başkanı Neel Kashkari, faiz artırımına karşı çıkmasının nedenlerini anlattı

Fed'in geçtiğimiz haftaki toplantısında faiz artırım kararına karşı çıkan tek FOMC üyesi olan Minneapolis Fed Başkanı Neel Kashkari, ekonomide hiçbir şeyin değişmediğini belirterek enflasyonun halen daha %2 hedefinin altında olduğunu belirtti. Enflasyonun düşük olması ve önemli verilerin öncekilere oranla fazla değişmemesi nedeniyle karara muhalefet ettiğini söyleyen Kashkari, büyümenin istenenden daha yavaş olduğunu ve istihdam piyasasının tamamen toparlanmadığını belirtti. Son olarak Kashkari, faiz artırımından önce bilançonun daraltılma planının öncelikli olması gerektiğini belirtti.

### Macron'un Le Pen'in önüne geçtiğini gösteren anket sonucu euroyu değerlendirdi

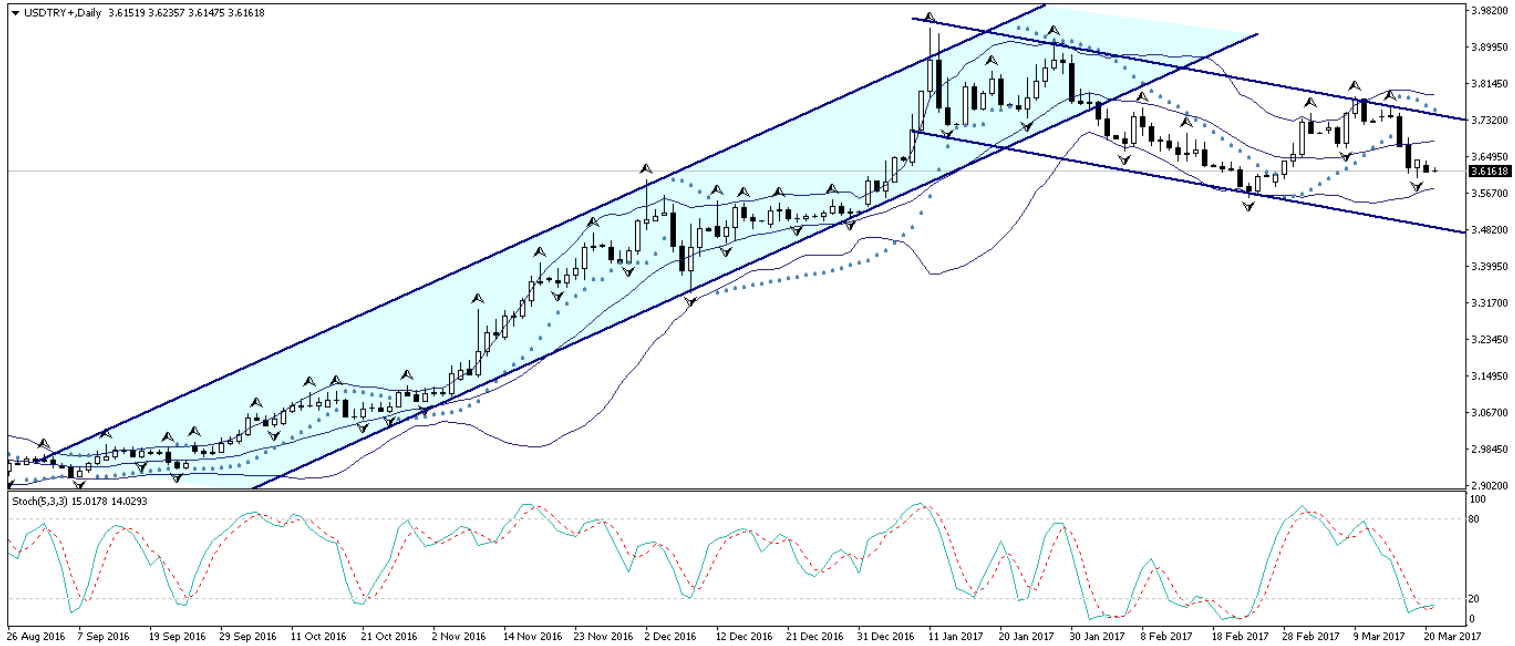
Fransa seçimlerinin bağımsız adayı Emmuel Macron'un, Euro Bölgesi karşıtı radikal sağ görüşlü Le Pen'in önüne geçerek beş aday arasında en güçlü aday olarak öne çıktığını gösteren anket sonucu euronun sert bir şekilde güçlenmesini sağladı. Avrupa Merkez Bankasının enflasyon ve büyüme tahminlerini yukarı revize etmesi ile birlikte geçtiğimiz hafta yükselişe geçen euro, Macron'un Le Pen'in önüne geçtiğini gösteren anket sonucu sonrasında güçlü görünümünü devam ettiriyor.

## Döviz & Emtia Analizleri

### USD/TRY

Dolar endeksindeki düşüş hareketi ile birlikte kurdaki satıcı seyrin sürdüğü görülüyor. Ancak, dolar endeksindeki gerileme nedeniyle gelişmekte olan ülke para birimlerinde görülen pozitif seyrin etkisini yitirmeye başladığını görüyoruz. Bu sabah saatleri itibariyle gelişmekte olan ülke para birimlerinde satıcı bir seyir söz konusu. Yurt içerisinde ise, AOFM'nin %11,30 seviyesinde oluşmaya devam ettiğini (Ocak 2012'den bu yana en yüksek seviyesinde) ve TCMB'nin TL likiditesini sıkı tutmayı sürdürdüğünü görüyoruz. Bununla birlikte, kısa vadeli teknik göstergelerin satıcı seyrini desteklediği kurda, sabah saatlerinde mevcut düşüş hareketinin devam etmesini ve 3,60 eşiğine doğru bir geri çekilme hareketinin gerçekleşmesini bekleyebiliriz. Ancak kurun 3,60 seviyesi üzerinde tutunmaya devam edebileceğini düşünüyoruz. USDTRY paritesinin mevcut seviyelerde istikrar kazanmasını beklememekteyiz. Düşüşlerin alım fırsatı olarak sınırlı kaldığı kurda, 3,60 seviyesinin altına inilmesi teknik açıdan zor görünüyor. Kurun 3,60 seviyesi üzerinde tutunabilmesi durumunda mevcut seviyeler kısa vadeli alım fırsatı verebilir. Bugün içerisinde FOMC üyelerinden Dudley ve George'un açıklamalarını takip ediyor olacağız. Bu sabah saatleri itibariyle 3,6160 seviyesinden işlem görmekte olan USDTRY paritesinde 6,6305 seviyesi direnç, 3,6120 seviyesi ise destek konumunda. 3,6305 direncinin yukarı yönlü kırılması durumunda bir sonraki direnç seviyemiz 3,6490, 3,6120 desteğinin aşağı yönlü kırılması durumunda ise bir sonraki destek seviyemiz 3,59.

### USD/TL



## EUR/USD

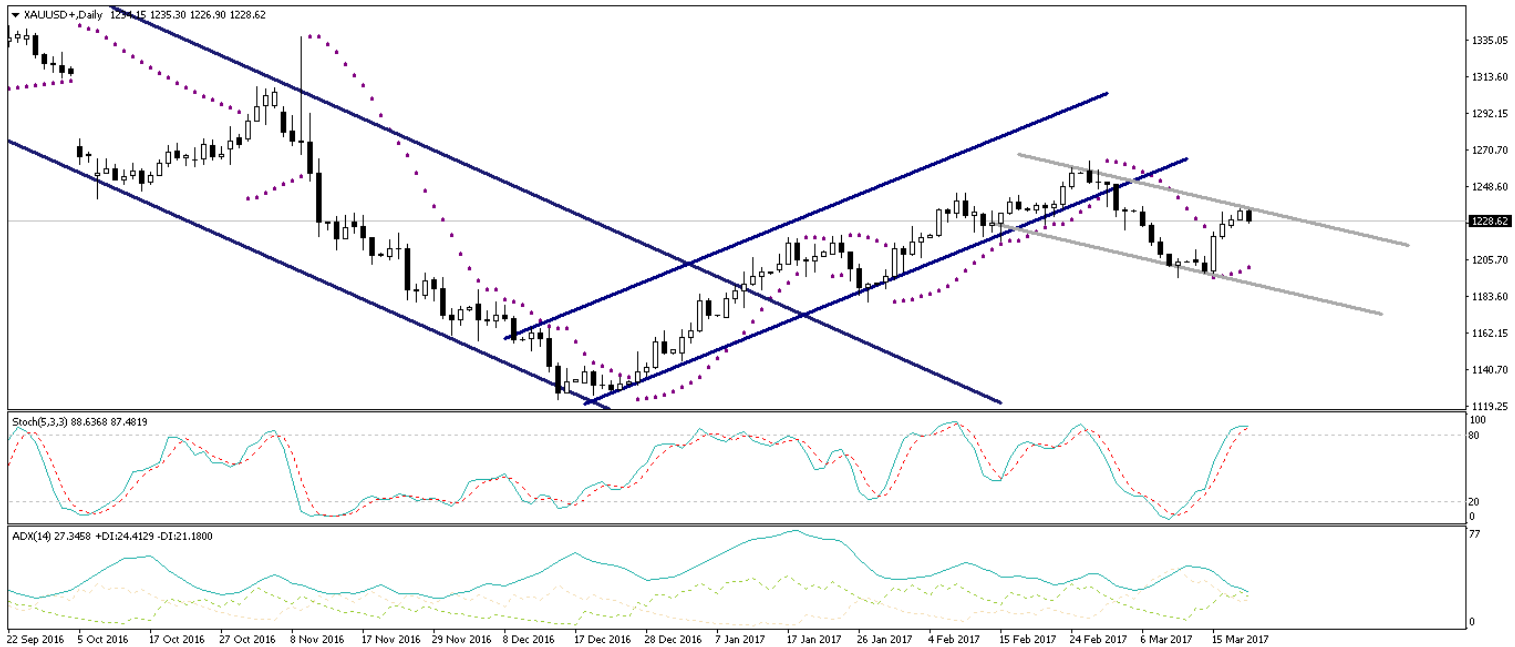
Dün sabahki bültenimizde, günlük grafiğindeki yükseliş kanalının üst sınırında hareket etmekte olan EURUSD paritesinin kanal sınırından geri çekilebileceğini ve gün içi satış fırsatları verebileceğini belirtmiştik. Öngördüğümüz üzere kanal sınırından yönünü aşağı çeviren EURUSD paritesi, 1,0734 seviyesine kadar geri çekildi. Ancak paritenin, Fransa seçimlerinin bağımsız adayı Emmuel Macron'un, Euro Bölgesi karşıtı radikal sağ görüşlü Le Pen'in önüne geçerek beş aday arasında en güçlü aday olarak öne çıktığını gösteren anket sonrasında kayıplarının tamamını geri aldığı görülüyor. Parite bu sabah saatleri itibariyle 1,0760 seviyesi yakınlarında dalgalı bir seyir izliyor. Bu noktada; Dolar endeksinin, mevcut aşağı yönlü "düzeltmenin" ardından yükseliş eğiliminin sürebileceğini ve euro üzerindeki baskının yaklaşan Fransa ve Almanya seçimleri ile birlikte artabileceğini göz önünde bulunduracak olursak, EURUSD paritesindeki yükseliş hareketlerinin satış fırsatı olarak sınırlı kalmaya devam edebileceğini belirtebiliriz. Dolayısı ile yatırımcılarımıza mevcut seviyelerde oluşabilecek kısa – orta vadeli satış fırsatlarını değerlendirmelerini öneriyoruz. Bugün yoğun bir veri akışımız bulunmuyor. FOMC üyelerinden Dudley ve George'un konuşmalarını takip ediyor olacağız. Bu sabah saatleri itibariyle 1,0763 seviyesinden işlem görmekte olan EURUSD paritesinde, 1,0720 seviyesi destek, 1,0765 seviyesi ise direnç konumunda. Paritede 1,0765 direncinin yukarı yönlü kırılması durumunda bir sonraki direnç seviyemiz 1,0786, 1,0720 desteğinin aşağı yönlü kırılması durumunda ise bir sonraki destek seviyemiz 1,0680.

## EUR/USD



**XAU/USD**

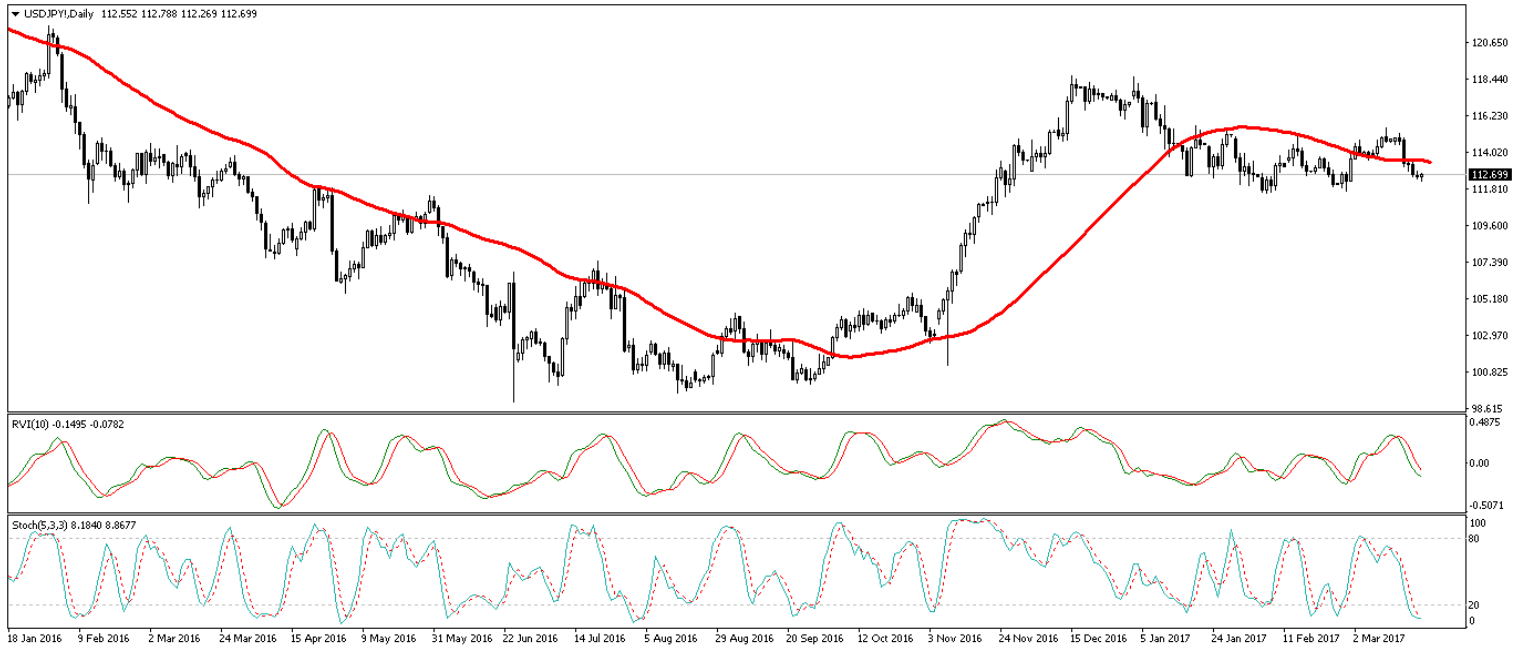
Dün sabahki altın analizimizde, günlük grafiğindeki düşüş kanalının üst sınırında hareket eden altın fiyatlarında kısa vadeli teknik göstergelerin aşırı alıma işaret ettiklerini belirtmiş, yatırımcılarımıza altının kanal içerisindeki hareketin sürmesi durumunda mevcut seviyelerden oluşabilecek satış fırsatlarını değerlendirmelerini önermiştik. Kanal içerisindeki seyrini sürdüren ve kanal sınırından yönünün aşağıya çeviren altın fiyatları, 1230 seviyesi altına gerileyerek dün öngördüğümüz düşüş hareketini gerçekleştirdi ve yatırımcılarımıza satış fırsatı verdi. Bu noktada altının, bu sabah saatlerinde 1230 seviyesi civarında dalgalı bir seyir izlemesi ve kayıplarının bir kısmını geri almasını bekleyebiliriz. Ancak altın, 20 günlük hareketli ortalamasına denk gelen 1230 üzerinde tutunmayı başaramazsa, dün başlattığı geri çekilme hareketine kaldığı yerden devam edebilir. Bugün içerisinde takip edeceğimiz önemli bir verimiz bulunmuyor. FOMC üyelerinden Dudley ve George'un konuşmaları izlenecek. Altın fiyatlarındaki güncel teknik görünüme bakacak olursak: Bu sabah saatleri itibarıyla 1228,92 seviyesinden işlem görmekte olan altın fiyatlarında 1225 seviyesi destek, 1230 seviyesi ise direnç konumunda. 1230 direncinin yukarı yönlü kırılması durumunda bir sonraki direnç seviyemiz 1235,50, 1225 desteğinin aşağı yönlü kırılması durumunda ise bir sonraki destek seviyemiz 1220.

**XAU/USD**

## USD/JPY

Günlük grafiğindeki yükseliş kanalının alt sınırında (112 seviyesi üzerinde) tutunmayı başaran ve dün yükselişle kapatan USDJPY paritesi, öngördüğümüz alım fırsatını verdi. Geçtiğimiz haftaki Fed toplantısında bu yıl içerisinde 4 yerine 3 faiz artırımını yapılacağına işaretinin verilmesi sonrasında 50 günlük hareketli ortalamasını aşağı kıran parite, dünden bu yana kayıplarının bir kısmını telafi etme çabası içerisinde. Paritenin 112 seviyesi üzerinde tutunmaya devam etmesi durumunda yükseliş çabasının sürebileceğini ve geçtiğimiz hafta yaşanan kayıpların geri alınabileceğini düşünmekteyiz. Yatırımcılarımıza paritenin 112 seviyesi üzerindeki seyrini yakından takip etmelerini öneriyoruz. Güncel teknik seviyelere bakacak olursak: Bu sabah saatleri itibariyle 112,75 seviyesinden işlem görmekte olan USDJPY paritesinde 112,65 seviyesi destek, 113,15 seviyesi ise direnç konumunda. 112,65 desteğinin aşağı yönlü kırılması durumunda bir sonraki destek seviyemiz 111,70, 113,15 direncinin yukarı yönlü kırılması durumunda ise bir sonraki direnç seviyemiz 113,84.

## USD/JPY



## Piyasalara Genel Bakış

	Son Fiyat / Değer	Değişim				
		1 günlük	1 haftalık	1 aylık	6 aylık	YBB
<b>Hisse senedi endeksleri</b>						
<b>Gelişmiş Piyasalar</b>						
S&P	2.373	-%0,2	%0,0	%0,3	%9,7	%6,0
DAX	12.053	-%0,4	%0,5	%0,7	%15,5	%5,0
FTSE	7.430	%0,1	%0,9	%2,1	%8,7	%4,0
Nikkei	19.522	-%0,3	-%0,8	%1,1	%18,1	%1,9
<b>Gelişmekte olan Piyasalar</b>						
Türkiye	90.902	%0,5	%1,6	%2,2	%16,7	%16,3
Çin	3.251	%0,2	%0,6	%0,1	%7,7	%5,0
Hindistan	29.519	-%0,4	%0,3	%2,6	%3,5	%10,9
Endonezya	5.534	%0,3	%2,2	%3,9	%3,9	%4,8
Rusya	2.043	%0,3	%2,1	-%4,0	%2,3	-%8,5
Brezilya	64.884	%1,1	-%1,0	-%6,0	%11,1	%7,7
Meksika	48.593	%1,1	%3,2	%3,2	%4,9	%6,5
Güney Afrika	52.754	%0,4	%1,7	%0,3	%3,9	%4,1
<b>Oynaklık Endeksleri</b>						
VIX	11	%0,5	-%0,1	a.d.	-%28,8	-%19,2
EM VIX	15	%10,9	%1,8	a.d.	-%32,7	-%30,6
MOVE	60	-%1,5	-%8,9	a.d.	-%12,8	-%16,5
<b>Döviz Kurları (ABD dolarına karşı)</b>						
Türkiye	3,616	-%0,6	-%3,4	-%0,2	%21,4	%2,6
Brezilya	3,0721	-%0,6	-%2,6	-%0,5	-%5,7	-%5,5
Güney Afrika	12,6454	-%0,6	-%3,7	-%3,1	-%9,1	-%8,0
Çin	6,9085	%0,1	-%0,1	%0,4	%3,5	-%0,5
Hindistan	65,36	-%0,2	a.d.	-%2,3	-%2,5	-%3,8
Endonezya	13314	-%0,2	-%0,3	-%0,3	%1,2	-%1,2
<b>CDS *</b>						
Türkiye	232,5	9,3	-12,5	-5,9	17,7	-20,8
Brezilya	227,2	13,5	-18,0	0,3	4,7	92,6
Güney Afrika	191,0	-0,5	-1,7	-19,6	a.d.	a.d.
Endonezya	130,7	10,2	-9,5	-5,8	13,3	45,6
Rusya	172,5	11,7	-10,1	-8,1	a.d.	a.d.
<b>10 yıllık bono faizleri</b>						
Türkiye	%10,9	-0,1	1,2	0,1	1,1	-0,5
Brezilya	%10,2	0,0	0,0	-0,2	-2,0	a.d.
Güney Afrika	%8,5	0,0	-0,2	-0,3	-0,1	-0,5
Hindistan	%6,9	0,0	a.d.	0,0	0,0	0,4
Endonezya	%7,1	-0,1	-0,3	-0,4	0,2	-0,8
<b>10 yıllık Eurobond faizleri (USD)</b>						
Türkiye	%5,5	-0,06	1,05	a.d.	1,02	-0,33
Brezilya	%4,9	-0,04	-0,30	a.d.	0,07	-0,64
Güney Afrika	%4,7	-0,02	-0,07	0,18	0,62	-0,23
Endonezya	%3,9	-0,06	-0,17	a.d.	0,52	-0,43
<b>Emtia</b>						
Ham Petrol - Brent USD/varil	51,62	-%0,3	%0,5	-%8,1	%12,5	-%9,2
Ham Petrol - WTI USD/varil	48,22	-%1,1	-%0,4	a.d.	%11,0	-%10,2
Altın - USD / oz	1234	%0,3	%2,6	a.d.	-%6,1	%7,1
Gümüş - USD / t oz.	17,403	%0,1	%2,8	a.d.	-%9,3	%8,8
Commodity Bureau Index	434,8	%0,1	%0,7	a.d.	%8,2	%2,8

\* Değişim değerleri baz olarak ifade edilmiştir.

Kaynak: Bloomberg



## Yatırım Merkezlerimiz

### Genel Müdürlük

Nispetiye Cad. B-3 Blok Kat: 7-9  
Akmerkez Etiler - İSTANBUL  
0 212 355 46 46

### Adana

Cemal Paşa Mah. Gazipaşa Bul.  
Cemal Uğurlu Apt. Kat: 1 D: 4 ADANA

(0 322) 457 77 55

### Ankara

Remzi Oğuz Arık Mah. Tunalı Hilmi Cad.  
Yaprak Apt. No: 94 Kat: 2 D: 9  
Kavaklıdere Çankaya - ANKARA

(0 312) 435 18 36

### Antalya

Şirinyalı Mah. İsmet Gökşen Cad. Özden  
Apt. No:82/6 Muratpaşa - ANTALYA

(0 242) 248 45 20

### Bakırköy

İstanbul Cad. Bakırköy İş Merkezi No:  
6 Kat: 4 D: 14 Bakırköy - İSTANBUL

(0 212) 570 52 59

### Bursa

Muradiye Mah. Çekirge Cad. Koşer Apt.  
No: 49 Kat: 2 D: 4 Osmangazi - BURSA

(0 224) 225 64 10

### Denizli

Saraylar Mah. 2. Ticari Yol No: 32 Kat: 5  
DENİZLİ

(0 258) 265 87 85

### Erenköy

Bağdat Cad. Çubukçu Apt. No: 333  
Kat: 2 D: 4 Kadıköy - İSTANBUL

(0 216) 348 82 82

### Gaziantep

İncilipinar Mah. Gazimuhtarpaşa Bul.  
Kepkepzade Park İş Merkezi B Blok No:  
18 Kat: 1 D: 5 GAZİANTEP

(0 342) 232 35 35

### Girne

Şehit Necati Gürkaya Mevkii Çağdaş Apt.  
Kat: 1 D: 1 Girne - KKTC

(0 392) 815 14 54-55-56

### İzmir

Şair Eşref Bul. Ragıp Şanlı İş Merkezi  
No: 6 Kat: 3 D: 306 Çankaya - İZMİR

(0 232) 445 01 61

### İzmit

Hürriyet Cad. Kaya İşhanı No: 39/5 İzmit  
KOCAELİ

(0 262) 323 11 33

### İzmit İrtibat

Ömerağa Mah. Alemdar Cad. İ. Kolaylı  
Apt. No: 8 Kat: 2 İzmit KOCAELİ

(0 262) 260 01 01

### Karadeniz Ereğli

Murtaza Mah. Hamamüstü Sok. İ. Esat  
Taneri İş Merkezi No: 19 Kat: 2  
Karadeniz Ereğli - ZONGULDAK

(0 372) 316 40 50

### Kartal

Üsküdar Cad. Cevat Kayacan Apt. No:  
26 Kat: 4 D: 8 Kartal - İSTANBUL

(0 216) 306 22 71 - 306 22 06

### Kayseri

Cumhuriyet Mah. Sultan Hamam Cad.  
Kavuncu İş Merkezi No: 17 Kat: 1 D: 2  
KAYSERİ

(0 352) 221 08 68 - 222 82 51

### Mersin

Çankaya Mah. Bahri OK İş Merkezi B  
Blok No: 78 MERSİN

(0 324) 238 11 89

## Uyarı Notu

Bu raporda yer alan yatırım bilgi, yorum ve tavsiyeleri, yorum ve tavsiyede bulunanların kişisel görüşlerine dayanmakta olup finansal bilgi ve genel yatırım tavsiyesi kapsamında hazırlanmıştır ve hiçbir şekilde yatırım danışmanlığı kapsamında değildir. Yatırım danışmanlığı hizmeti; yetkili kuruluşlar tarafından kişilerin risk ve getiri tercihleri dikkate alınarak kişiye özel sunulmaktadır. Burada yer alan yorum ve tavsiyeler ise genel niteliktedir. Bu tavsiyeler, mali durumunuz ile risk ve getiri tercihlerinize uygun olmayabilir. Bu nedenle, sadece burada yer alan bilgilere dayanarak yatırım kararı verilmesi beklentilerinize uygun sonuçlar doğurmayabilir.

Yatırım Danışmanlığı hizmeti talep edilmesi halinde; yatırımcının Tacirler Yatırım Menkul Değerler A.Ş. ile Yatırım Danışmanlığı sözleşmesi imzalamış olması, Yerindelik Testi'ni tamamlamış ve risk grubunun belirlemiş olması zorunludur.

Bu raporda yer alan her türlü bilgi, yorum ve tavsiye uygunluk testi ile tespit edilecek risk grubunuz ve getiri beklentiniz ile uyumlu olmayabilir. Dolayısıyla, uygunluk testi neticesinde risk grubunuz tespit edilmeden sadece burada yer alan bilgilere dayanılarak yatırım kararı verilmesi amaç, bilgi ve tecrübenize uygun sonuçlar doğurmayabilir.

Bu rapor herhangi bir sürede belirli bir getirinin sağlanacağına dair bir taahhüt içermemekte olup, zaman içerisinde piyasa koşullarında meydana gelen değişiklikler nedeniyle yorum ve tavsiyelerde değişiklikler söz konusu olabilir. Bu raporda bahsedilen yatırım araçlarının fiyatları ve değerleri yatırımcıların menfaatlerine aykırı olarak hareket edebilir ve netice itibarıyla yatırımcılar anaparalarını kaybetme riski ile karşı karşıya kalabilirler. Bu raporda yer alan geçmiş performans verileri gelecekte elde edilecek sonuçların bir garantisi olarak kabul edilemez.

Bu raporda yer alan tüm bilgiler ve görüşler yatırımcıları bilgilendirmek amacıyla, Tacirler Yatırım Menkul Değerler A.Ş. tarafından güncel ve güvenilir kaynaklardan temin edilmiş olmakla beraber, Tacirler Yatırım Menkul Değerler A.Ş. söz konusu bilgilerin doğru ve tam olduğunu taahhüt etmemektedir. Raporlardaki yorumlardan, bilgilerin tam veya doğru olmaması ve/veya güncellenme nedeniyle doğabilecek maddi ve manevi zararlardan Tacirler Yatırım Menkul Değerler A.Ş. ve çalışanları sorumlu tutulamaz.

Bu rapor, sadece gönderildiği kişilerin kullanımı içindir. Bu raporun tümü veya bir kısmı Tacirler Yatırım Menkul Değerler A.Ş.'nin yazılı izni olmadan çoğaltılamaz, yayınlanamaz veya üçüncü kişilere gösterilemez, ticari amaçla kullanılamaz. Aksi halde, Tacirler Yatırım Menkul Değerler A.Ş. uğramış olduğu bütün zarar ve ziyarı talep etme hakkını saklı tutar.