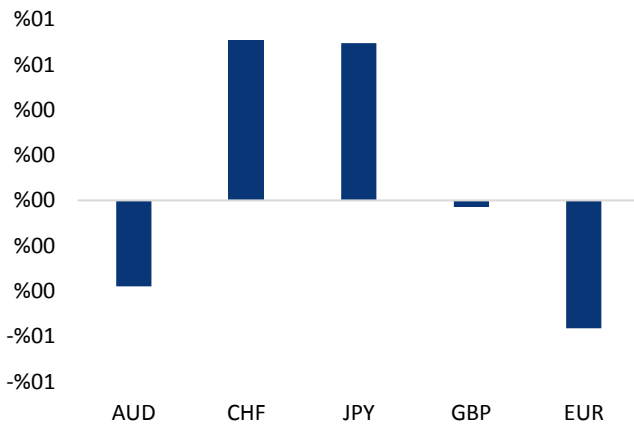


Haber Başlıkları

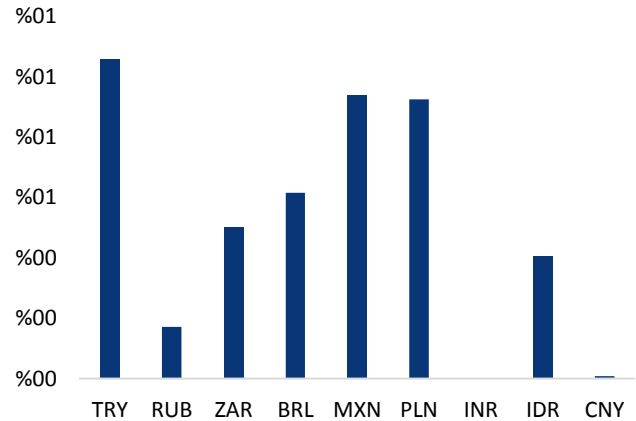
- Jeopolitik risk faktörlerinin artması ile birlikte TL varlıklar dün sert bir şekilde değer kaybetti. Halep'ten gelen Esad rejimine bağlı güçlerin YPG/PKK-DEAŞ'a destek vermek amacıyla Afrin'e giriş yapmaya başladığının bildirilmesi üzerine değer kaybeden Türk lirası, USDTRY paritesinin de 3,81 seviyesi üzerine yükselmesine neden oldu.
- Dolar endeksinin kayıplarını telafi ettiği ve yükseliş çabasını sürdürdüğü görülüyor. 89,80 seviyesi üzerine çıkarak yaklaşık son bir haftanın zirve seviyesini test eden dolar endeksinin de, kurdaki yükselişte etkili olduğunu belirtebiliriz.
- Afrin'e girmeye çalışan Suriye ordusunun topçu ateşi üzerine bölgeden geri çıktığına yönelik haberler ise kurdaki yükseliş hareketinin durulmasını sağladı.
- Avrupa Borsaları günü, İngiltere hariç yükselişle tamamladı. Kapanışta, gösterge endeks Stoxx Europe 600, %0,60 artışla 380,51 puana yükseldi.
- Vadeli piyasalarda DAX vadeli endeksin 88 puan ve FTSE 100 vadeli endeksinin ise 32 puan aşağıda bulunduğu görülüyor.
- New York borsası, ABD'li perakende şirketlerinin hisselerindeki düşüşle haftanın ilk işlem gününü kayıplarla tamamladı. Dow Jones Sanayi Endeksi 254,63 puan (%1,01) düşüşle 24,964.75 puandan, S&P 500 Endeksi 15,96 puan (%0,58) azalışla 2,716.26 puandan kapandı. Böylece her iki endeksin 6 gün üst üste yükseliş serisi sona ermiş oldu.
- Ham petrol fiyatları, ABD'de resmi verilerin ham petrol stoklarının üst üste dördüncü haftada da arttığını göstermesinin beklenmesi ile birlikte varil başına 62 doların altına indi ve geçtiğimiz haftaki kazançlarının bir kısmını geri verdi.
- Ons altın fiyatları, ABD'de tahvil ve hisse senedi piyasasındaki satış baskısının durulması ve dolar endeksinin 89 seviyesi üzerine çıkarak kayıplarının bir kısmını telafi etmesi ile birlikte 1330 seviyesi altına geriledi.
- Hazine dün gerçekleştirdiği ihale ile birlikte (6y vadeli değişken faizli) piyasalardan toplam 1,6 milyar TL borçlandı. İhalede gerçekleşen talep/satış rasyosu 2.4x ile olumlu bir görünümü işaret etti. Hazine, dünkü ihalesi ile birlikte Şubat ayı borçlanmasını tamamladı.
- Bu akşam saatlerinde Fed'in Ocak ayı toplantısının tutanakları yayınlanacak. Piyasa, Mart ayında toplantıda faiz artırımına gidilmesine neredeyse kesin gözüyle bakıyor. Bu noktada bu akşam saatlerinde açıklanacak olan tutanaklarda piyasadaki faiz artırımını beklentilerini doğrulayacak nitelikte ipuçları aranıyor olacak.

Gelişmiş ülke para birimlerinin son işlem gününe göre getirileri *



Kaynak: Bloomberg, Tacirler Yatırım * ABD dolarına karşı

Gelişmekte olan ülke para birimlerinin son işlem gününe göre getirileri *



Kaynak: Bloomberg, Tacirler Yatırım * ABD dolarına karşı

Günlük Ekonomi Takvimi

Ülke	Veri	Saat	Beklenti	Önceki
	Almanya Şubat Ayı Öncü İmalat PMI Endeksi	11:30	60,5	61,1
	Almanya Şubat Ayı Öncü Hizmet PMI Endeksi	11:30	57	57,3
	Almanya Şubat Ayı Öncü Bileşik PMI Endeksi	11:30	58,5	59
	Euro Bölgesi Şubat Ayı Öncü İmalat PMI Endeksi	12:00	59,2	59,6
	Euro Bölgesi Şubat Ayı Öncü Hizmet PMI Endeksi	12:00	57,6	58
	Euro Bölgesi Şubat Ayı Öncü Bileşik PMI Endeksi	12:00	58,4	58,8
	ABD Şubat Ayı Öncü İmalat PMI Endeksi	17:45	55,5	55,5
	ABD Şubat Ayı Öncü Hizmet PMI Endeksi	17:45	54	53,3
	ABD Şubat Ayı Öncü Bileşik PMI Endeksi	17:45	-	53,8
	ABD Ocak Ayı 2. El Konut Satışları	18:00	5,62M	5,57M
	FOMC Toplantı Tutanakları	22:00		

Makroekonomik Gelişmeler

Hazine'nin Şubat ayı toplam borçlanması 14 milyar TL oldu

Hazine dün gerçekleştirdiği ihale ile birlikte (6y vadeli değişken faizli) piyasalardan toplam 1,6 milyar TL borçlandı. İhalede gerçekleşen talep/satış rasyosu 2.4x ile olumlu bir görünümü işaret etti. Hazine, dünkü ihalesi ile birlikte Şubat ayı borçlanmasını tamamladı.

- Böylelikle Hazine'nin Şubat ayı toplam borçlanması, borçlanma projeksiyonu olan 16,6 milyar TL'nin altında gerçekleşerek 14 milyar TL oldu – geri çevirme oranı %81. (projeksiyon %95 idi).
- Hazine Mart ayında 5,5 milyar TL'lik piyasa itfası karşılığında piyasadan 5,3 milyar TL borçlanmayı hedefliyor – geri çevirme rasyosu %96.

Döviz & Emtia Analizleri

USD/TRY

Jeopolitik risk faktörlerinin artması ile birlikte TL varlıkların dün sert değer kayıplarına uğradıklarını gördük. Esad rejimine bağlı güçlerin YPG/PKK-DEAŞ'a destek vermek amacıyla Afrin'e giriş yapmaya başladığının bildirilmesi üzerine değer kaybeden Türk lirası, USDTRY paritesinin de 3,81 seviyesi üzerine yükselmesine neden oldu. Bunun yanı sıra, yükseliş çabasını sürdüren ve 89,80 seviyesi üzerini test ederek yaklaşık son 1 haftanın zirve seviyesine çıkan dolar endeksinin de kurdaki bu yükselişte etkili olduğunu belirtebiliriz. Bu gelişmeler ile birlikte 3,81 seviyesi üzerini test eden USDTRY paritesi, Afrin'e girmeye çalışan Suriye ordusunun topçu ateşi üzerine bölgeden geri çıktığına yönelik haberler ile birlikte yükselişinin bir kısmını geri vererek 3,80 seviyesi üzerinde konsolide olmuş durumda. Bu sabah saatleri itibarıyla 3,80 seviyesi üzerinde hareket etmekte olan kurda, jeopolitik risk faktörlerinin bir miktar azalmış olması ile birlikte Türk lirası üzerinden gelen baskının azalmasını beklemekteyiz. Bu noktada, kurun sabah saatlerinde 1,80 seviyesi altına gerilemesi beklenebilir. Ancak bu noktada, dolar endeksindeki hareket yeniden ön plana çıkmakta olup, endeksteeki yükseliş çabasının sürmesi durumunda USDTRY paritesinin düşüş hareketleri sınırlı kalabilir. Kurdaki teknik seviyelere bakacak olursak: Bu sabah saatleri itibarıyla 3,8037 seviyesinden işlem görmekte olan USDTRY paritesinde 3,8155 seviyesi direnç, 3,8021 seviyesi ise destek konumunda. 3,8155 direncinin yukarı yönlü kırılması durumunda bir sonraki direnç seviyemiz 3,8290, 3,8021 desteğinin aşağı yönlü kırılması durumunda ise bir sonraki destek seviyemiz 3,7920.

USD/TL



EUR/USD

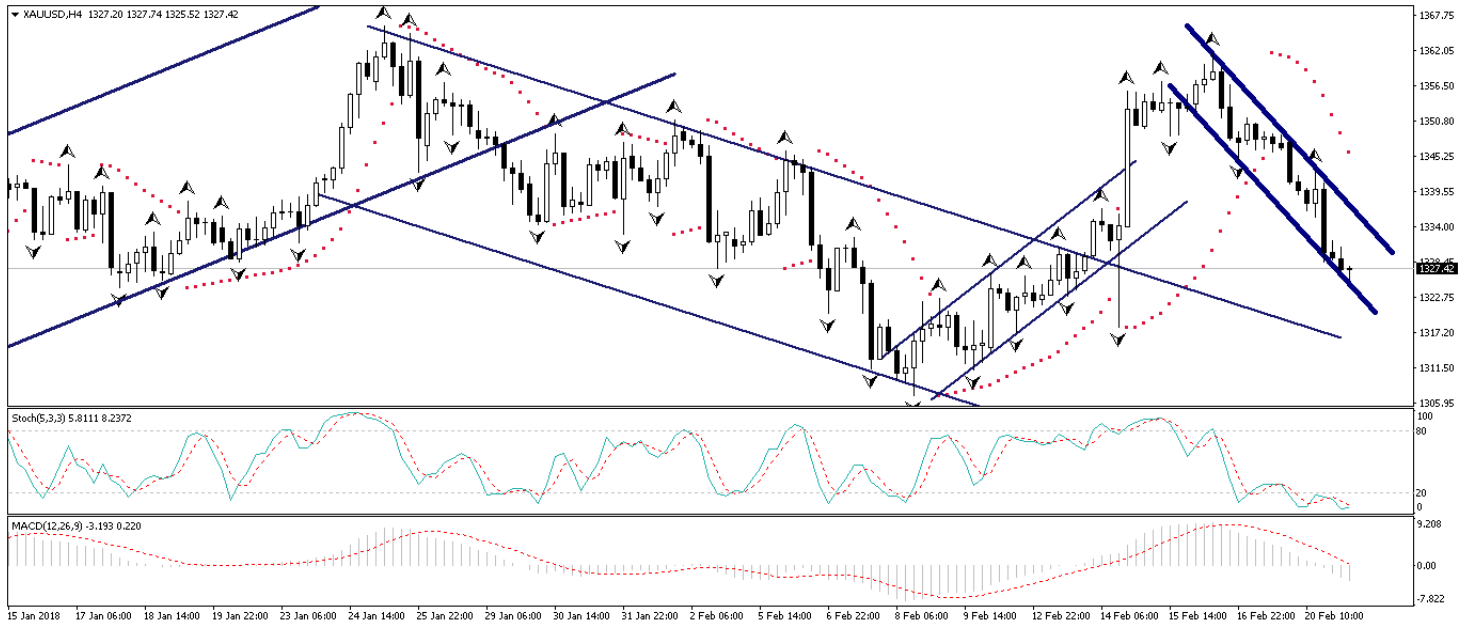
Şubat ayı başından bu yana, EURUSD paritesinde 1,24 – 1,25 bandının önemli bir teknik direnç bölgesi olduğunu ve paritenin kısa vadede bu direnç bölgesini aşmasını beklemediğimizi sıklıkla belirtiyorduk. Öngördüğümüz üzere 1,24 – 1,25 bölgesinden geri çekilen EURUSD paritesi, 1,23'lü seviyelere kadar inmiş durumda. Dolar endeksinin kayıplarını telafi ettiği ve yükseliş çabasını sürdürdüğü görülüyor. 89,80 seviyesi üzerine çıkarak yaklaşık son bir haftanın zirve seviyesini test eden dolar endeksi, EURUSD paritesindeki geri çekilmenin temel nedenini oluşturuyor. Bu sabah saatleri itibariyle 1,23 seviyesinin hemen üzerinde hareket eden EURUSD paritesinin, dolar endeksindeki güçlenme ile birlikte düşüş hareketini sürdürmesi ve 1,22'li seviyeleri hedef alması beklenebilir. Orta vadeli görünümde ise: Paritenin, Avrupa Merkez Bankasının tonunun 2018 yılı içerisinde daha da şahinleşeceği beklentimiz ile birlikte, 1,20 seviyesi altında kalıcı olmasını beklemiyoruz ve paritedeki düşüşlerin alım fırsatı olarak sınırlı kalmasını bekliyoruz. Teknik seviyelere bakacak olursak: Bu sabah saatleri itibariyle 1,2322 seviyesinden işlem görmekte olan EURUSD paritesinde, 1,2320 seviyesi destek, 1,2360 seviyesi ise direnç konumunda. Paritede 1,2360 direncinin yukarı yönlü kırılması durumunda bir sonraki direnç seviyemiz 1,2400, 1,2320 desteğinin aşağı yönlü kırılması durumunda ise bir sonraki destek seviyemiz 1,2300.

EUR/USD



XAU/USD

Dün sabahki bültenimizde, sabah saatleri itibariyle 89 seviyesi civarında dalgalanan dolar endeksinin kısa vadede 89 seviyesi üzerinde tutunarak 89,20 seviyesi üzerini hedeflemesini ve kayıplarının bir kısmını telafi etmesini beklediğimizi belirtmiş, bununla birlikte altın fiyatlarının ilk etapta 1340 seviyesini hedef alacak şekilde düşüş hareketini sürdürmesini beklediğimizi ifade etmiştik. Dolar endeksinin 89,80 seviyesi üzerine çıkarak kayıplarının bir kısmını telafi etmesi birlikte öngördüğümüz hareketi gerçekleştiren altın fiyatları, 1330 seviyesi altına kadar geriledi. Bu noktada, orta vadeli görünüm açısından altın fiyatlarındaki düşüş hareketinin alım fırsatı olarak sınırlı kalacağı görüşündeyiz. ABD’de enflasyonist beklentilerin ve tahvil faizlerinin yükseldiği bir ortamda altındaki yükseliş potansiyelinin korunabileceğini düşünüyoruz. Altın fiyatlarının kısa vadede yükseliş eğilimini korumasını ve orta vadede 1380 seviyesi üzerini hedeflemesini beklemekteyiz. Altındaki teknik seviyelere bakacak olursak: Bu sabah saatleri itibariyle 1327,42 seviyesinden işlem görmekte olan altın fiyatlarında 1325 seviyesi destek 1330 seviyesi ise direnç konumunda. 1330 direncinin yukarı yönlü kırılması durumunda bir sonraki direnç seviyemiz 1335,06, 1325 desteğinin aşağı yönlü kırılması durumunda ise bir sonraki destek seviyemiz 1320.

XAU/USD

Piyasalara Genel Bakış

	Son Fiyat / Değer	Değişim					YBB
		1 günlük	1 haftalık	1 aylık	6 aylık		
Hisse senedi endeksleri							
Gelişmiş Piyasalar							
S&P	2,716	-%0.6	%2.3	-%3.3	%11.9	%1.6	
DAX	12,488	%0.8	%2.4	-%7.0	%3.5	-%3.3	
FTSE	7,247	%0.0	%1.1	-%6.3	-%1.0	-%5.7	
Nikkei	21,925	-%0.2	%3.5	-%8.1	%12.9	-%3.8	
Gelişmekte olan Piyasalar							
Türkiye	113,433	-%2.1	-%0.9	-%1.5	%4.4	-%1.6	
Çin	3,199	%0.4	-%3.3	-%6.2	-%1.6	-%3.3	
Hindistan	33,704	%0.1	-%1.2	-%5.0	%7.9	-%0.9	
Endonezya	6,663	-%0.2	%1.1	%2.4	%13.5	%4.6	
Rusya	2,270	%0.7	%0.9	-%0.7	%17.2	%7.6	
Brezilya	85,804	%1.2	%6.1	%5.6	%25.0	%12.3	
Meksika	48,685	-%0.5	%1.6	-%2.0	-%5.0	-%1.4	
Güney Afrika	57,929	-%1.3	%1.3	-%4.9	%4.5	-%2.6	
Oynaklık Endeksleri							
VIX	21	a.d.	-%17.5	%86.8	%56.2	%46.7	
EM VIX	24	a.d.	-%8.6	%43.1	%31.7	%7.7	
MOVE	60	a.d.	-%12.6	%14.6	%15.8	-%15.9	
Döviz Kurları (ABD dolarına karşı)							
Türkiye	3.7986	%1.1	-%0.3	%0.6	%8.6	%7.8	
Brezilya	3.2533	%0.6	a.d.	%1.5	%2.8	%0.1	
Güney Afrika	11.7289	%0.5	-%2.0	-%2.7	-%11.0	-%14.6	
Çin	6.3415	%0.0	%1.0	-%1.5	-%4.9	-%8.7	
Hindistan	64.79	a.d.	a.d.	%1.4	%1.0	-%4.6	
Endonezya	13614	%0.4	-%0.3	%2.0	%2.0	%1.0	
CDS *							
Türkiye	170.3	6.3	-16.6	15.0	37.5	-31.2	
Brezilya	155.1	3.0	-17.9	20.2	-26.1	-49.5	
Güney Afrika	147.1	4.8	-15.7	14.2	15.0	a.d.	
Endonezya	87.5	1.5	-6.4	11.2	-11.0	-22.2	
Rusya	113.5	2.8	-7.4	7.0	-15.5	a.d.	
10 yıllık bono faizleri							
Türkiye	%11.9	0.0	2.2	-0.2	1.3	0.5	
Brezilya	%9.8	0.0	a.d.	-0.1	-0.4	a.d.	
Güney Afrika	%8.7	0.0	-0.4	-0.7	0.2	-0.2	
Hindistan	%7.7	a.d.	a.d.	0.4	1.2	1.2	
Endonezya	%6.5	0.0	0.1	0.3	-0.4	-1.5	
10 yıllık Eurobond faizleri (USD)							
Türkiye	%5.8	0.10	1.28	a.d.	0.84	-0.10	
Brezilya	%4.9	a.d.	-0.13	0.19	0.36	-0.56	
Güney Afrika	%4.8	0.00	0.34	0.31	0.23	-0.10	
Endonezya	%4.0	a.d.	0.01	0.39	0.48	-0.28	
Emtia							
Ham Petrol - Brent USD/varil	65.25	-%0.6	%4.0	-%5.5	%26.3	%14.8	
Ham Petrol - WTI USD/varil	61.9	a.d.	%4.6	-%2.5	%30.7	%15.2	
Altın - USD / oz	1328.8	a.d.	%0.1	-%0.2	%2.9	%15.4	
Gümüş - USD / t oz.	16.438	a.d.	-%0.5	-%3.2	-%3.4	%2.8	
Commodity Bureau Index	441.18	a.d.	%0.4	%0.6	%1.0	%4.3	

* Değişim değerleri baz olarak ifade edilmiştir.

Kaynak: Bloomberg

Yatırım Merkezlerimiz

Genel Müdürlük

Nispetiye Cad. B-3 Blok Kat: 9 Akmerkez
Etiler - İSTANBUL
0 212 355 46 46

Adana

Cemal Paşa Mah. Gazipaşa Bul.
Cemal Uğurlu Apt. Kat: 1 D: 4 ADANA

(0 322) 457 77 55

Ankara

Remzi Oğuz Arık Mah. Tunalı Hilmi Cad.
Yaprak Apt. No: 94 Kat: 2 D: 9
Kavaklıdere Çankaya - ANKARA

(0 312) 435 18 36

Antalya

Şirinyalı Mah. İsmet Gökşen Cad. Özden
Apt. No:82/6 Muratpaşa - ANTALYA

(0 242) 248 45 20

Bakırköy

İstanbul Cad. Bakırköy İş Merkezi No:
6 Kat: 4 D: 14 Bakırköy - İSTANBUL

(0 212) 570 52 59

Bursa

Muradiye Mah. Çekirge Cad. Koçer Apt.
No: 49 Kat: 2 D: 4 Osmangazi - BURSA

(0 224) 225 64 10

Denizli

Saraylar Mah. 2. Ticari Yol No: 32 Kat: 5
DENİZLİ

(0 258) 265 87 85

Erenköy

Bağdat Cad. Çubukçu Apt. No: 333
Kat: 2 D: 4 Kadıköy - İSTANBUL

(0 216) 348 82 82

Gaziantep

İncilipinar Mah. Gazimuhtarpaşa Bul.
Kepkepzade Park İş Merkezi B Blok No:
18 Kat: 1 D: 5 GAZİANTEP

(0 342) 232 35 35

Girne

Şehit Necati Gürkaya Mevkii Çağdaş Apt.
Kat: 1 D: 1 Girne - KKTC

(0 392) 815 14 54-55-56

İzmir

Şair Eşref Bul. Ragıp Şanlı İş Merkezi
No: 6 Kat: 3 D: 306 Çankaya - İZMİR

(0 232) 445 01 61

İzmit

Hürriyet Cad. Kaya İşhanı No: 39/5 İzmit -
KOCAELİ

(0 262) 323 11 33

İzmit İrtibat

Ömerağa Mah. Alemdar Cad. İ. Kolaylı
Apt. No: 8 Kat: 2 İzmit KOCAELİ

(0 262) 260 01 01

Karadeniz Ereğli

Murtaza Mah. Hamamüstü Sok. İ. Esat
Taneri İş Merkezi No: 19 Kat: 2
Karadeniz Ereğli - ZONGULDAK

(0 372) 316 40 50

Kartal

Üsküdar Cad. Cevat Kayacan Apt. No:
26 Kat: 4 D: 8 Kartal - İSTANBUL

(0 216) 306 22 71 - 306 22 06

Kayseri

Cumhuriyet Mah. Turan Cad. Turan Plaza
Apt. No:8 Kat:2 D:5 Melikgazi / KAYSERİ

(0 352) 221 08 68 - 222 82 51

Mersin

Çankaya Mah. Bahri Ok İş Merkezi B
Blok No: 78 MERSİN

(0 324) 238 11 89

Marmaris İrtibat Bürosu

Kemeraltı Mah. Orgeneral Mustafa
Muğlalı Cad. Güven Apt. No: 22 D: 2
Marmaris / MUĞLA

(0 252) 321 08 00

Uyarı Notu

Bu raporda yer alan yatırım bilgi, yorum ve tavsiyeleri, yorum ve tavsiyede bulunanların kişisel görüşlerine dayanmakta olup finansal bilgi ve genel yatırım tavsiyesi kapsamında hazırlanmıştır ve hiçbir şekilde yatırım danışmanlığı kapsamında değildir. Yatırım danışmanlığı hizmeti; yetkili kuruluşlar tarafından kişilerin risk ve getiri tercihleri dikkate alınarak kişiye özel sunulmaktadır. Burada yer alan yorum ve tavsiyeler ise genel niteliktedir. Bu tavsiyeler, mali durumunuz ile risk ve getiri tercihlerinize uygun olmayabilir. Bu nedenle, sadece burada yer alan bilgilere dayanarak yatırım kararı verilmesi beklentilerinize uygun sonuçlar doğurmayabilir.

Yatırım Danışmanlığı hizmeti talep edilmesi halinde; yatırımcının Tacirler Yatırım Menkul Değerler A.Ş. ile Yatırım Danışmanlığı sözleşmesi imzalamış olması, Yerindelik Testi'ni tamamlamış ve risk grubunun belirlemiş olması zorunludur.

Bu raporda yer alan her türlü bilgi, yorum ve tavsiye uygunluk testi ile tespit edilecek risk grubunuz ve getiri beklentiniz ile uyumlu olmayabilir. Dolayısıyla, uygunluk testi neticesinde risk grubunuz tespit edilmeden sadece burada yer alan bilgilere dayanılarak yatırım kararı verilmesi amaç, bilgi ve tecrübenize uygun sonuçlar doğurmayabilir.

Bu rapor herhangi bir sürede belirli bir getirinin sağlanacağına dair bir taahhüt içermemekte olup, zaman içerisinde piyasa koşullarında meydana gelen değişiklikler nedeniyle yorum ve tavsiyelerde değişiklikler söz konusu olabilir. Bu raporda bahsedilen yatırım araçlarının fiyatları ve değerleri yatırımcıların menfaatlerine aykırı olarak hareket edebilir ve netice itibarıyla yatırımcılar anaparalarını kaybetme riski ile karşı karşıya kalabilirler. Bu raporda yer alan geçmiş performans verileri gelecekte elde edilecek sonuçların bir garantisi olarak kabul edilemez.

Bu raporda yer alan tüm bilgiler ve görüşler yatırımcıları bilgilendirmek amacıyla, Tacirler Yatırım Menkul Değerler A.Ş. tarafından güncel ve güvenilir kaynaklardan temin edilmiş olmakla beraber, Tacirler Yatırım Menkul Değerler A.Ş. söz konusu bilgilerin doğru ve tam olduğunu taahhüt etmemektedir. Raporlardaki yorumlardan, bilgilerin tam veya doğru olmaması ve/veya güncellenme nedeniyle doğabilecek maddi ve manevi zararlardan Tacirler Yatırım Menkul Değerler A.Ş. ve çalışanları sorumlu tutulamaz.

Bu rapor, sadece gönderildiği kişilerin kullanımı içindir. Bu raporun tümü veya bir kısmı Tacirler Yatırım Menkul Değerler A.Ş.'nin yazılı izni olmadan çoğaltılamaz, yayınlanamaz veya üçüncü kişilere gösterilemez, ticari amaçla kullanılamaz. Aksi halde, Tacirler Yatırım Menkul Değerler A.Ş. uğramış olduğu bütün zarar ve ziyanı talep etme hakkını saklı tutar.