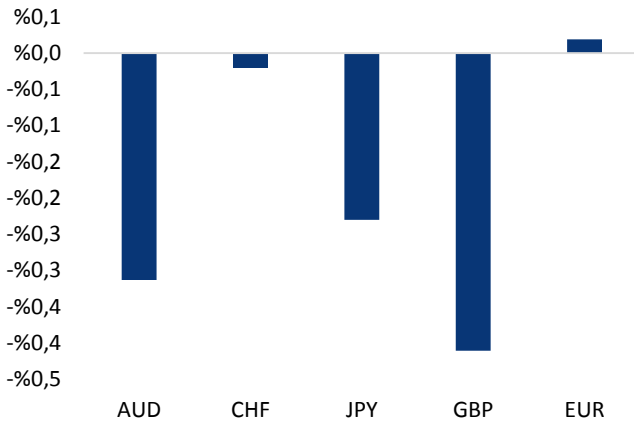


Haber Başlıkları

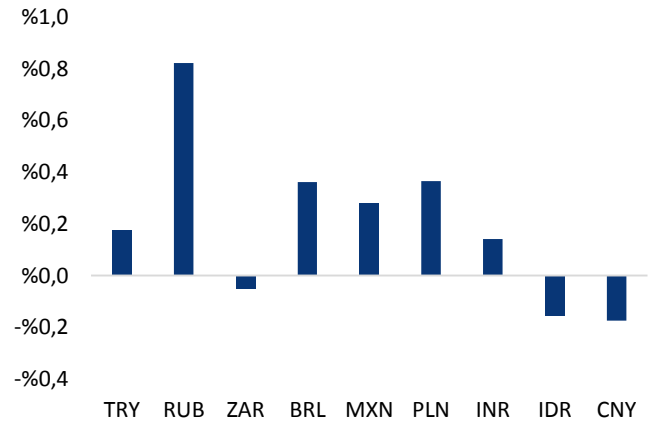
- ABD 10 yıl vadeli tahvil faizi üç baz puan yükselerek %2,45'e yükseldi.
- Brent petrol fiyatları, 54\$ -58\$ seviyeleri arasında işlem görmeye devam ediyor.
- Euro Bölgesi Tüketici Güveni Şubat ayında %6,2 gerileyerek beklentileri karşılamadı. Beklentiler, endeksin %4,9 gerileyeceği yönündeydi.
- Türkiye Şubat Ayı Tüketici Güven Endeksi, bir önceki aya göre %1,8 oranında gerileme kaydetti ve 66,9 seviyesinden 65,7'ye geriledi. Ocak ayındaki %5,6'lık yükselişin ardından endeksin yeniden düşüşe geçtiği görülüyor.
- Çin'de offshore yuan gece saatlerindeki yükselişini tersine çevirdi. Şanghay Borsası %1,2'lik yükseliş ile 10 Kasım'dan bu yana en büyük artışa ilerledi. Çin 10 yıllık tahvil faizleri ise 8 bp gerileyerek %3,33 oldu.
- Avrupa hisse senetleri, Kraft Heinz Co.'nun Unilever'e bulunduğu 143 milyar dolarlık satın alma teklifini geri çekmesinin öncesinde, %0,5'lik kazanç elde etmişti. Ancak Avrupa borsaları, teklifin geri çekilmesinin ardından Unilever NV'deki düşüşün çoğu sektördeki yükselişi dengelemesiyle kazançlarının çoğunu sildi.
- Sterlin Lordlar Kamarası'ndaki Brexit tartışması öncesi Cuma günkü kayıplarının çoğunu geri aldı.
- Açılış öncesi vadeli işlemlere göre DAX'ın 9 puan ve FTSE'nin 6 puan aşağıda bulunduğu görülüyor.
- Asya seansında açıklanan Japonya İmalat PMI Endeksi verisi son 3 yılın en hızlı yükselişini kaydetti ve 53,5 olarak gerçekleşti.
- Philadelphia Fed Başkanı Patrick Harker, bu safhada faiz artırımını masadan çekmeyeceğini söyledi.
- Çin Merkez Bankası 27 Şubat'tan itibaren geçerli olacak şekilde bankaların zorunlu karşılık oranlarında (ZKK) dinamik değişikliklere gideceğini açıkladı.
- Japonya Merkez Bankası (BoJ) Başkanı Haruhiko Kuroda, Japonya Merkez Bankasının uyguladığı politikaların temel hedefinin %2'lik enflasyona ulaşmak olduğunu, Bankanın döviz piyasasına yönelik bir amaca hizmet etmediğini ifade etti.

Gelişmiş ülke para birimlerinin son işlem gününe göre getirileri *












Kaynak: Bloomberg, Tacirler Yatırım * ABD dolarına karşı

Gelişmekte olan ülke para birimlerinin son işlem gününe göre getirileri *



Kaynak: Bloomberg, Tacirler Yatırım * ABD dolarına karşı

Günlük Ekonomi Takvimi

Ülke	Veri	Saat	Beklenti	Önceki
	Almanya Şubat Ayı İmalat PMI Endeksi	11:30	56	56,4
	Almanya Şubat Ayı Hizmet PMI Endeksi	11:30	53,7	53,4
	Euro Bölgesi Şubat Ayı İmalat PMI Endeksi	12:00	55	55,2
	Euro Bölgesi Şubat Ayı Hizmet PMI Endeksi	12:00	53,7	53,7
	İngiltere Merkez Bankası Başkanı Carney'in konuşması	13:00		
	FOMC Üyesi Kashkari'nin Konuşması	16:50		
	ABD Şubat Ayı İmalat PMI Endeksi	17:45	55,2	55
	ABD Şubat Ayı Hizmet PMI Endeksi	17:45	55,6	55,7
	FOMC Üyesi Harker'ın Konuşması	20:00		
	FOMC Üyesi Williams'ın konuşması	23:30		

Makroekonomik Gelişmeler

Tüketici Güven Endeksi Şubat ayında geriledi

Türkiye Şubat Ayı Tüketici Güven Endeksi, bir önceki aya göre %1,8 oranında gerileme kaydetti ve 66,9 seviyesinden 65,7'ye geriledi. Ocak ayındaki %5,6'lık yükselişin ardından Tüketici Güven Endeksinin yeniden düşüşe geçtiği görülüyor.

- Bozulma, alt kalemlerin genelinde görülüyor. Maddi durum ve genel ekonomik durum beklentilerinde görülen gerilemenin olumsuz bir resim çizdiği dikkat çekiyor. Büyüme ve enflasyon dinamiklerindeki bozulma, gelir ve ekonomik duruma ilişkin beklentileri negatif etkiliyor.
- Özellikle 2016 yılının son çeyreğinde bozulan istihdam piyasası göstergelerinde bir düzeltmeyi işaret eden alt istihdam göstergesinin, Şubat ayında gerilediği ve önümüzdeki 12 aylık dönem için istihdam beklentilerinde kötüleşmeyi işaret ettiği görülüyor.

FOMC Üyesi Harker, Mart Toplantısında Faiz Artırımının Masada Olacağını Söyledi

Philadelphia Fed Başkanı Patrick Harker (FOMC'de oy sahibi), Mart ayındaki toplantıda faiz artırımını masadan çekmeyeceğini söyledi. 2017 yılı içerisinde üç faiz artırımını destekleyen Harker, "Şimdi eğrinin gerisinde olduğumuzu düşünmüyorum, ancak bu endişe duyduğum bir konu" dedi. Birbiri ardında konuşma yapan Fed başkanlarının büyük çoğunluğu, ABD ekonomisinin Fed'in hedeflerine yaklaştığını ve enflasyonun hızlanmaması için gereken her şeyin yapılması gerektiğini belirten açıklamalarda bulunuyorlar. Bu da, Donald Trump'ın başkan seçilmesi sonrasında piyasalarda oluşan enflasyonist kaygıların Fed cephesinde de hissedilmeye başlandığını işaret ediyor. Bu noktada, Trump, uygulayacağı maliye politikalarına ilişkin net bir açıklamada bulunana kadar Fed başkanlarından tür ifadeler duymaya devam edebiliriz. Ancak, piyasadaki asıl hareketi Donald Trump'ın, uygulayacağı politikalarla ilgili yapacağı açıklamalar yaratacağıdır. Hatırlayacağımız üzere Trump, birkaç hafta içerisinde vergi reformlarına ilişkin bir açıklama yapacağını sinyalini vermişti. Önümüzdeki günlerde Trump'tan radikal bir vergi reform haber gelmesi durumunda dolar endeksinde ve ABD borsalarında sert yükselişler görülebilir.

BoJ Başkanı Kuroda, Bankanın Hedefinin "Yen" Değil "Enflasyon" Olduğunu Vurguladı

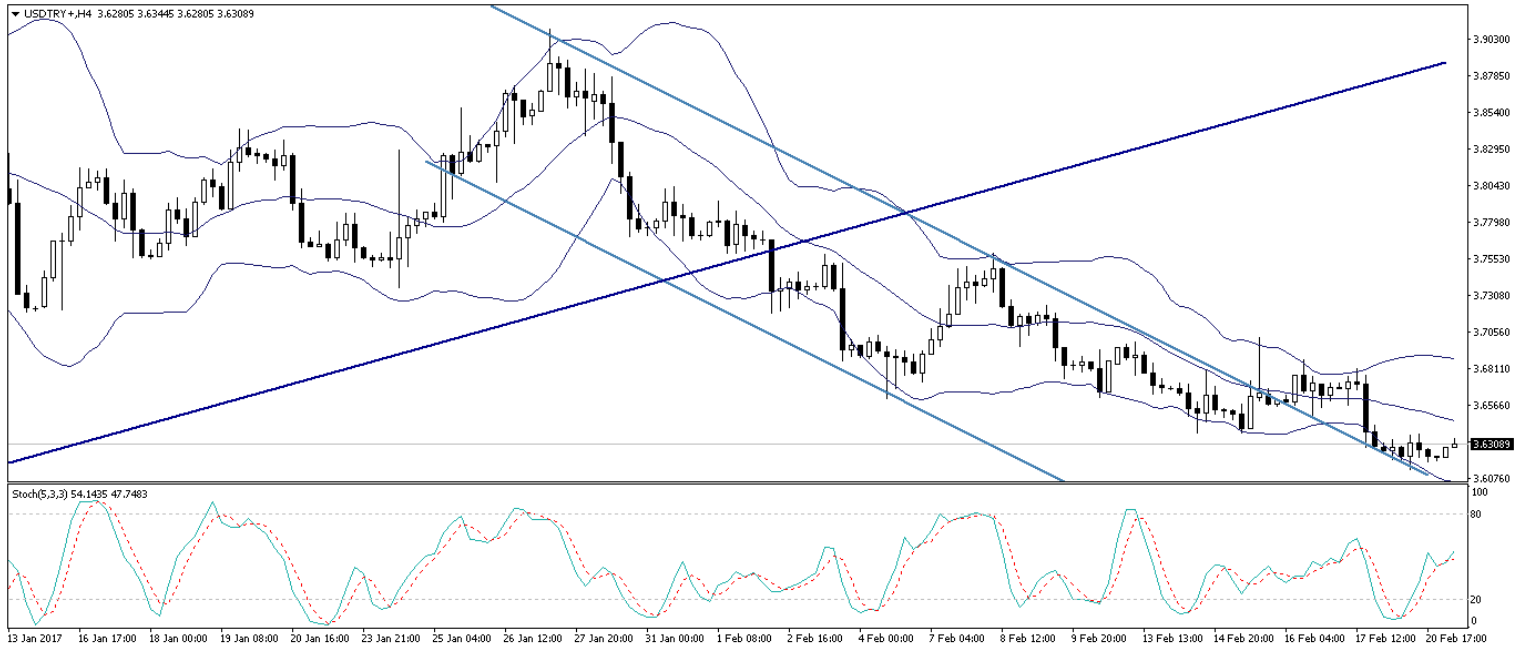
Japonya Merkez Bankası (BoJ) Başkanı Haruhiko Kuroda, Japonya Merkez Bankasının uyguladığı politikaların temel hedefinin %2'lik enflasyona ulaşmak olduğunu, Bankanın döviz piyasasına yönelik bir amaca hizmet etmediğini ifade etti. G20 ülkelerinin, para politikasının fiyat istikrarı için uygulandığı konusunda mutabık olduğunu söyleyen Kuroda, diğer merkez bankalarının faiz artırıyor olmasının Japonya Merkez Bankasının da faiz artıracığı anlamına gelmeyeceğinin altını çizdi. Japonya Maliye Bakanı Taro Aso ve BoJ Başkanı Kuroda, BoJ'un para politikasının yeni zayıflatmaya değil deflasyona karşı koymaya yönelik olduğunu sık sık altını çiziyorlar. Dövizdeki hareketliliğin Bankanın enflasyon hedefini baltalamasını istemeyen yetkililer, yendeki volatilitte karşısında kendilerinin sorumlu olmadıklarını açık bir dille ifade etmeye çalışıyor. Yaklaşık 20 yıldır deflasyon mücadelesi veren Japonya ekonomisinin ılımlı da olsa bir toparlanma sürecine girmiş olduğunu görebiliyoruz. Ancak hem yüksek kamu borcu hem de düşük iç taleple mücadele eden Japonya'nın genişlemeci para politikası ve daraltıcı maliye politikasını aynı anda uygulamaya koymak durumunda olması işini oldukça zorlaştırıyor.

Döviz & Emtia Analizleri

USD/TRY

Türkiye Cumhuriyet Merkez Bankasının Cuma günü reeskont kredilerinin geri ödemelerinin TL olarak yapılabileceğini açıklaması sonrası 3,62'ye kadar gerileyen kur, haftanın ilk işlem gününde düşüşünü sürdürerek 3,61'li seviyelere kadar geriledi. Daha sonra yükselişe geçerek kayıplarının bir kısmını telafi eden USDTRY paritesi, bu sabah saatleri itibariyle 3,663'lü seviyelerden işlem görüyor. Bu sabah saatleri itibariyle gelişmekte olan ülke para birimlerinin genelinde satıcı bir seyrin hâkim olduğunu görüyoruz. Türk lirası %0,20'lik kayıpla orta sıralarda yer alıyor. Dolar endeksinin kazançlarını geri vermeye başlaması ve TCMB'nin kur gelişmeleri karşısında aktif bir müdahale sergilemesi, USDTRY paritesinin 3,94'lerden 3,60'lara indiren en önemli iki temel gelişme olarak karşımıza çıkıyor. Bu sabah saatlerinde 3,63'lü seviyelerdeki seyrini sürdürmekte olan USDTRY paritesinde, 3,60 seviyesinin güçlü bir destek oluşturduğunu görmekteyiz. Satıcı seyrin devamı durumunda 3,60 seviyesinin yakından izlenmesini öneriyoruz. Kurun bu seviye altına inememesi durumunda 3,60 – 3,63 bölgesi kısa – orta vadeli alım fırsatı verebilir. Bugün ABD cephesinden gelecek PMI verileri ve Fed başkanlarının açıklamaları yakından takip edilecek. Bu sabah saatlerinde 3,6309 seviyesinden işlem gören USDTRY paritesinde 3,6200 seviyesi destek, 3,6489 seviyesi ise direnç konumunda bulunuyor. 3,6200 desteğinin aşağı yönlü kırılması halinde bir sonraki destek seviyemiz 3,5928, 3,6489 direncinin yukarı yönlü kırılması halinde ise bir sonraki direnç seviyemiz 3,6772 olarak karşımıza çıkıyor. Kurdaki kısa vadeli düşüş eğiliminin korunduğunu görüyoruz.

USD/TL



EUR/USD

EURUSD paritesindeki yükseliş çabalarının satış fırsatı olarak değerlendirilmesi gerektiğini hemen hemen tüm bültenlerimizde belirtiyoruz. Avrupa'daki yoğun seçim gündemi yaklaştıkça, euro üzerindeki baskının daha da arttığını görüyoruz. Almanya Başbakanı Angela Merkel'in iktidar partisine olan desteğin, Merkel'in döneminde ilk kez Sosyal Demokratlar'ın gerisinde kaldığını gösteren Anketin Ardından artan endişeli hava, hem Avrupa borsalarını hem de euroyu etkiliyor. CFTC tarafından yayınlanan COT (Commitment of Traders) pozisyonlarına baktığımızda da, 8 – 14 Şubat haftasında yatırımcıların EURUSD paritesindeki short (satış yönündeki) pozisyonlarını artırdıklarını görüyoruz. Avrupa'daki yoğun seçim gündeminin ve Avrupa Merkez Bankasının genişlemeci politikalarının devamının euro üzerindeki baskıyı artabileceğini düşünmekteyiz. Birbiri ardında konuşma yapan Fed başkanlarının büyük çoğunluğunun, ABD ekonomisinin Fed'in hedeflerine yaklaştığını ve enflasyonun hızlanmaması için gereken her şeyin yapılması gerektiğini belirtmesi de, dolar endeksinin yükseliş hareketine devam edebileceğini gösteriyor. Bununla birlikte, EURUSD paritesinin kısa vadede yeniden 1,05 seviyesi altına inmesini olası gördüğümüzü belirtebiliriz. Bu nedenle, EURUSD paritesindeki yükseliş çabalarının satış fırsatı olarak değerlendirilebileceğini düşünüyoruz. Bugün Avrupa ve ABD cephesinden gelecek olan PMI Endeksi verilerini ve Fed başkanlarından gelecek olan açıklamaları takip ediyor olacağız. Bu sabah saatleri itibarıyla 1,0581 seviyesinden işlem görmekte olan EURUSD paritesinde, 1,0580 seviyesi destek, 1,0608 seviyesi ise direnç konumunda. 1,0580 desteğinin aşağı yönlü kırılması halinde bir sonraki destek seviyemiz 1,01,0553, 1,0608 direncinin yukarı yönlü kırılması halinde ise bir sonraki direnç seviyemiz 1,0645.

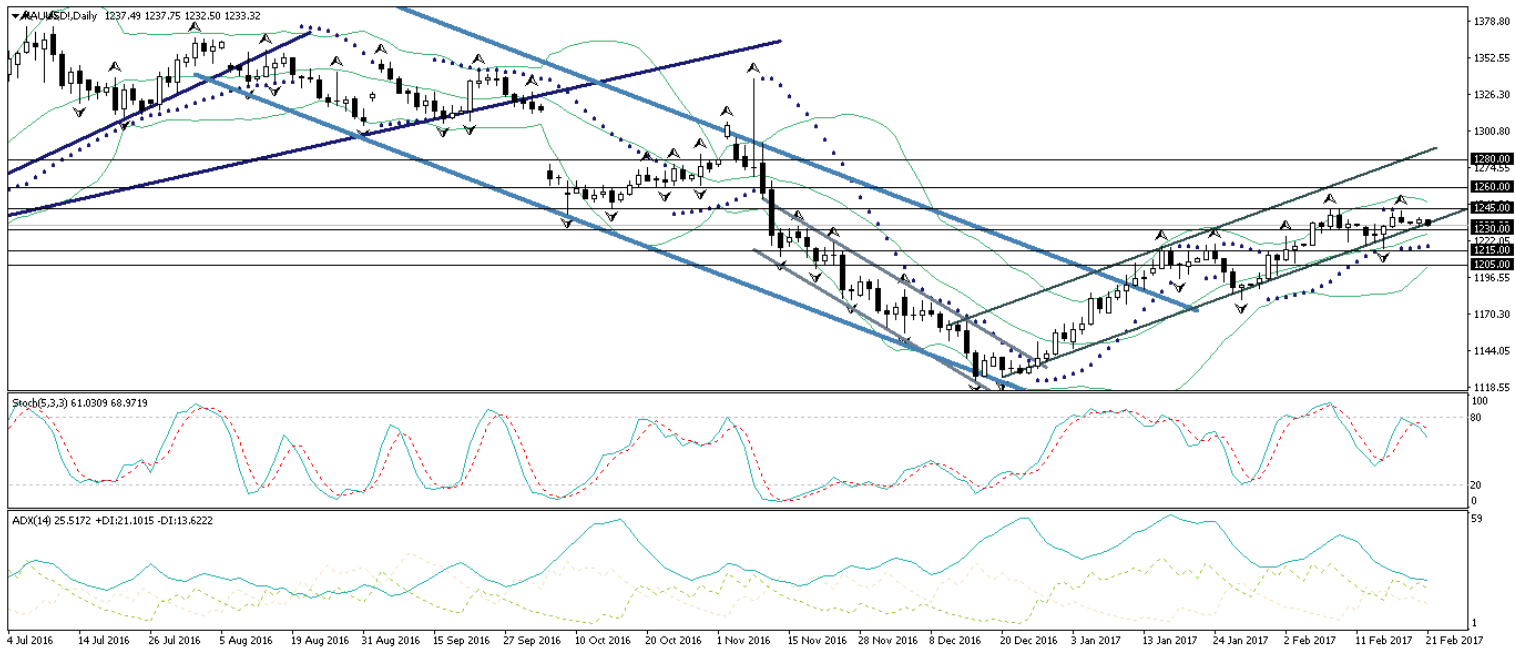
EUR/USD



XAU/USD

Altın fiyatlarının kanal sınırındaki kritik seyri devam ediyor. Dolar endeksindeki yükseliş karşısında direnç gösteren altın fiyatları, dolardaki güçlenmeye rağmen halen daha 1230 seviyesi üzerindeki seyrini sürdürüyor. Piyasalardaki risk iştahının son günlerde oldukça volatil oluşunu görüyoruz. Güvenli liman talebinin kısa süreli ani değişimlere maruz kaldığı şu günlerde, altın fiyatlarındaki yükseliş istikrarı sekteye uğramış durumda. CFTC tarafından yayınlanan COT (Commitment of Traders) pozisyonlarına baktığımızda da benzer bir tablo ortaya çıkıyor: 8 – 14 Şubat haftasında yatırımcıların altıda uzun pozisyonlarını azaltmış olduklarını görüyoruz. Ancak piyasa genelinde yön eğilimi uzun tarafta kalmayı sürdürüyor. Kısa vadeli yükseliş kanalı sınırındaki seyrini sürdürmekte olan altın fiyatları, 1230 seviyesi üzerinde kalıcı olabilirse kanal sınırında da tutunmayı başaracak. Dolayısı ile altındaki kısa vadeli gidişatı kanal sınırındaki hareket belirleyecek, zira fiyatların kanal sınırında tutunması ya da kanalı aşağı yönlü kırması durumunda (her iki durumda da) sert hareketler gözlemlenebilir. Altının kanal sınırındaki seyri yakından takip edilmeli. Yükseliş kanlının sınırında tutunması ile birlikte yeniden 1230 seviyesi üzerine çıkan altın fiyatları, bu sabah saatlerinde 1233,61 seviyesinden işlem görüyor. Altındaki yukarı yönlü hareketlerde 1235 ve 1245 dirençlerini, aşağı yönlü hareketlerde ise 1230 ve 1225 desteklerini takip ediyor olacağız.

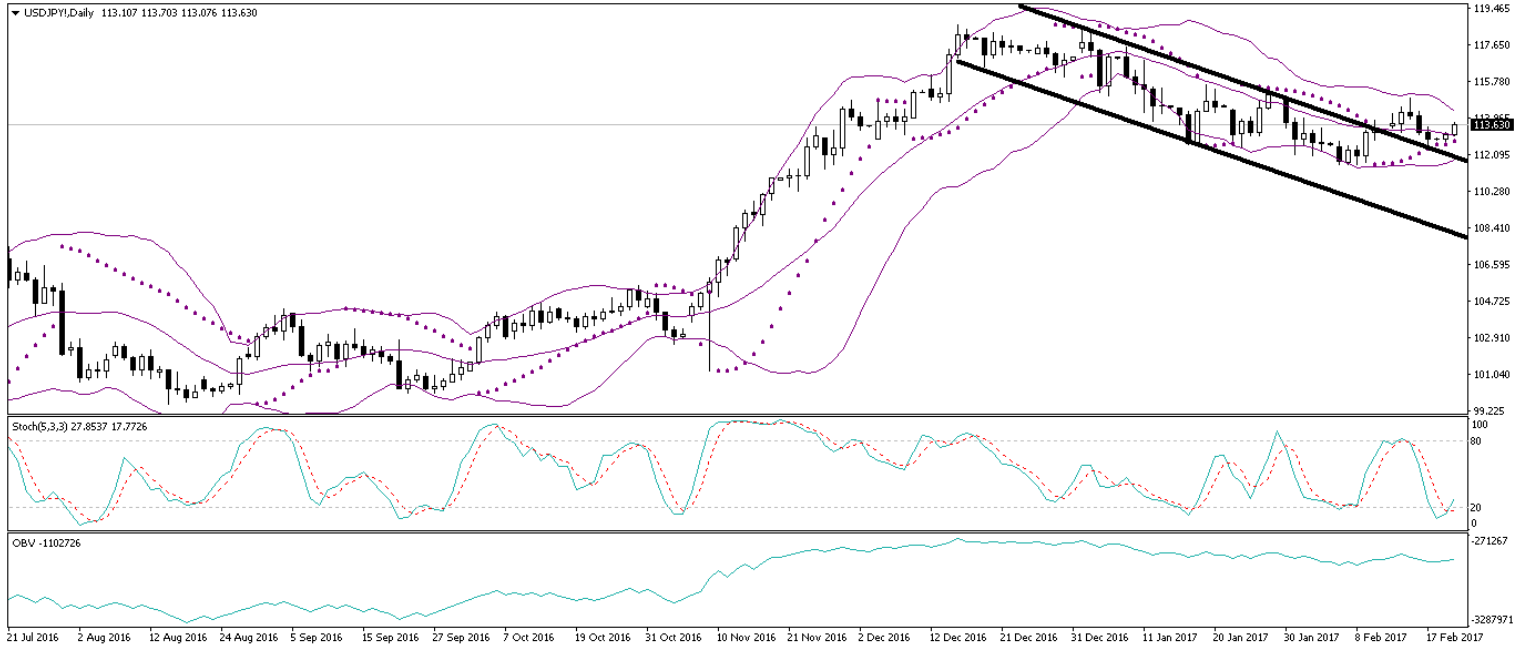
XAU/USD



USD/JPY

Asya seansı içerisinde yeni birçok para birimi karşısında sert değer kaybına şahit olduk. Dolar, euro ve sterlin karşısında gerileyen yen, USDJPY paritesinin 113,70 seviyesine kadar yükselerek son 5 günün zirvesini test etmesini sağladı. Bu sabah saatleri itibariyle 20 günlük hareketli ortalamasına denk gelen 113,06 seviyesi üzerinde tutunmaya çalışan USDJPY paritesinde, günlük grafikteki teknik göstergelerin de yükseliş hareketlerini işaret ettiğini görüyoruz. Bu noktada paritenin, yaşadığı sert yükselişin ardından sabah saatlerinde kazançlarının ufak bir kısmını geri vermesi ve bir geri çekilme hareketi sergilemesi beklenebilir. Ancak, paritenin, 20 günlük ortalaması üzerinde tutunabilmesi durumunda yükseliş çabasını gün içerisinde sürdürebileceğini ve kısa vadeli yükseliş eğiliminin korunabileceğini düşünüyoruz. USDJPY paritesindeki güncel teknik görünüme bakacak olursa: Bu sabah saatlerinde 113,54 seviyesinden işlem görmekte olan paritede yukarı yönlü hareketlerde 113,84 ve 114,50 dirençleri, aşağı yönlü hareketlerde ise 113,15 ve 112,65 destekleri yakından izleniyor olacak.

USD/JPY



Piyasalara Genel Bakış

	Son Fiyat / Değer	Değişim				
		1 günlük	1 haftalık	1 aylık	6 aylık	YBB
Hisse senedi endeksleri						
Gelişmiş Piyasalar						
S&P	2.351	%0,2	%1,5	%3,5	%7,7	%5,0
DAX	11.828	%0,6	%0,5	%1,7	%12,2	%3,0
FTSE	7.300	%0,0	%0,3	%1,4	%6,4	%2,2
Nikkei	19.251	%0,7	%0,7	%1,3	%17,1	%1,4
Gelişmekte olan Piyasalar						
Türkiye	88.588	-%0,3	%0,0	%6,6	%13,4	%13,4
Çin	3.240	%0,3	%0,9	%4,0	%4,5	%4,7
Hindistan	28.662	%0,0	%1,2	%6,1	%2,1	%7,7
Endonezya	5.359	%0,2	-%0,7	%2,2	-%0,9	%1,4
Rusya	2.119	-%0,4	-%2,0	-%1,9	%8,1	-%5,1
Brezilya	68.533	%1,2	%2,3	%6,2	%16,0	%13,8
Meksika	47.084	-%0,2	-%1,2	%1,6	-%2,5	%3,2
Güney Afrika	52.559	%0,6	-%0,8	%0,1	-%0,4	%3,8
Oynaklık Endeksleri						
VIX	11	-%2,3	%5,9	-%3,2	-%5,7	-%18,2
EM VIX	15	-%4,0	-%6,3	-%18,5	-%23,5	-%31,8
MOVE	70	%2,3	%0,2	-%5,6	%9,8	-%2,6
Döviz Kurları (ABD dolarına karşı)						
Türkiye	3,6245	-%0,2	-%1,3	-%3,8	%23,2	%2,9
Brezilya	3,0879	-%0,4	-%0,7	-%2,7	-%3,5	-%5,0
Güney Afrika	13,045	%0,1	-%2,2	-%4,1	-%3,9	-%5,1
Çin	6,8785	%0,2	%0,0	%0,0	%3,4	-%1,0
Hindistan	66,925	-%0,1	-%0,1	-%1,8	-%0,4	-%1,5
Endonezya	13354	%0,2	%0,2	-%0,4	%1,0	-%0,9
CDS *						
Türkiye	241,6	1,5	-2,5	-36,4	42,0	24,7
Brezilya	231,4	-1,0	14,7	-37,8	51,3	183,5
Güney Afrika	195,6	3,6	-3,6	-14,1	a.d.	a.d.
Endonezya	135,7	-0,8	0,1	-12,9	45,4	76,9
Rusya	179,0	-3,2	15,8	-17,4	a.d.	a.d.
10 yıllık bono faizleri						
Türkiye	%10,8	-0,1	1,1	-0,4	1,0	-0,6
Brezilya	%10,4	0,0	0,1	-0,5	-1,4	a.d.
Güney Afrika	%8,8	0,1	0,0	0,0	0,3	-0,2
Hindistan	%6,9	0,1	0,1	0,4	-0,3	0,4
Endonezya	%7,6	0,0	0,0	0,0	0,6	-0,4
10 yıllık Eurobond faizleri (USD)						
Türkiye	%5,6	0,05	1,16	-0,14	1,29	-0,22
Brezilya	%4,9	-0,04	0,14	0,02	0,64	-0,59
Güney Afrika	%4,5	0,06	-0,07	-0,15	0,76	-0,40
Endonezya	%3,9	-0,03	0,01	-0,09	a.d.	-0,40
Emtia						
Ham Petrol - Brent USD/varil	56,18	%0,7	%1,1	%1,2	%14,3	-%1,1
Ham Petrol - WTI USD/varil	53,4	%0,1	-%0,9	%1,8	%14,1	-%0,6
Altın - USD / oz	1237,6	-%0,2	%0,3	%2,0	-%7,8	%7,5
Gümüş - USD / t oz.	18,03	-%0,2	%0,5	%5,1	-%8,2	%12,8
Commodity Bureau Index	432,94	-%0,5	-%0,2	%0,1	%4,7	%2,3

* Değişim değerleri baz olarak ifade edilmiştir.

Kaynak: Bloomberg

Yatırım Merkezlerimiz

Genel Müdürlük

Nispetiye Cad. B-3 Blok Kat: 7-9
Akmerkez Etiler - İSTANBUL
0 212 355 46 46

Adana

Cemal Paşa Mah. Gazipaşa Bul.
Cemal Uğurlu Apt. Kat: 1 D: 4 ADANA

(0 322) 457 77 55

Ankara

Remzi Oğuz Arık Mah. Tunalı Hilmi Cad.
Yaprak Apt. No: 94 Kat: 2 D: 9
Kavaklıdere Çankaya - ANKARA

(0 312) 435 18 36

Antalya

Şirinyalı Mah. İsmet Gökşen Cad. Özden
Apt. No:82/6 Muratpaşa - ANTALYA

(0 242) 248 45 20

Bakırköy

İstanbul Cad. Bakırköy İş Merkezi No:
6 Kat: 4 D: 14 Bakırköy - İSTANBUL

(0 212) 570 52 59

Bursa

Muradiye Mah. Çekirge Cad. Koçer Apt.
No: 49 Kat: 2 D: 4 Osmangazi - BURSA

(0 224) 225 64 10

Denizli

Saraylar Mah. 2. Ticari Yol No: 32 Kat: 5
DENİZLİ

(0 258) 265 87 85

Erenköy

Bağdat Cad. Çubukçu Apt. No: 333
Kat: 2 D: 4 Kadıköy - İSTANBUL

(0 216) 348 82 82

Gaziantep

İncilipinar Mah. Gazimuhtarpaşa Bul.
Kepkepzade Park İş Merkezi B Blok No:
18 Kat: 1 D: 5 GAZİANTEP

(0 342) 232 35 35

Girne

Şehit Necati Gürkaya Mevkii Çağdaş Apt.
Kat: 1 D: 1 Girne - KKTC

(0 392) 815 14 54-55-56

İzmir

Şair Eşref Bul. Ragıp Şanlı İş Merkezi
No: 6 Kat: 3 D: 306 Çankaya - İZMİR

(0 232) 445 01 61

İzmit

Hürriyet Cad. Kaya İşhanı No: 39/5 İzmit
KOCAELİ

(0 262) 323 11 33

İzmit İrtibat

Ömerağa Mah. Alemdar Cad. İ. Kolaylı
Apt. No: 8 Kat: 2 İzmit KOCAELİ

(0 262) 260 01 01

Karadeniz Ereğli

Murtaza Mah. Hamamüstü Sok. İ. Esat
Taneri İş Merkezi No: 19 Kat: 2
Karadeniz Ereğli - ZONGULDAK

(0 372) 316 40 50

Kartal

Üsküdar Cad. Cevat Kayacan Apt. No:
26 Kat: 4 D: 8 Kartal - İSTANBUL

(0 216) 306 22 71 - 306 22 06

Kayseri

Cumhuriyet Mah. Sultan Hamam Cad.
Kavuncu İş Merkezi No: 17 Kat: 1 D: 2
KAYSERİ

(0 352) 221 08 68 - 222 82 51

Mersin

Çankaya Mah. Bahri OK İş Merkezi B
Blok No: 78 MERSİN

(0 324) 238 11 89

Uyarı Notu

Bu raporda yer alan yatırım bilgi, yorum ve tavsiyeleri, yorum ve tavsiyede bulunanların kişisel görüşlerine dayanmakta olup finansal bilgi ve genel yatırım tavsiyesi kapsamında hazırlanmıştır ve hiçbir şekilde yatırım danışmanlığı kapsamında değildir. Yatırım danışmanlığı hizmeti; yetkili kuruluşlar tarafından kişilerin risk ve getiri tercihleri dikkate alınarak kişiye özel sunulmaktadır. Burada yer alan yorum ve tavsiyeler ise genel niteliktedir. Bu tavsiyeler, mali durumunuz ile risk ve getiri tercihlerinize uygun olmayabilir. Bu nedenle, sadece burada yer alan bilgilere dayanarak yatırım kararı verilmesi beklentilerinize uygun sonuçlar doğurmayabilir.

Yatırım Danışmanlığı hizmeti talep edilmesi halinde; yatırımcının Tacirler Yatırım Menkul Değerler A.Ş. ile Yatırım Danışmanlığı sözleşmesi imzalamış olması, Yerindelik Testi'ni tamamlamış ve risk grubunun belirlemiş olması zorunludur.

Bu raporda yer alan her türlü bilgi, yorum ve tavsiye uygunluk testi ile tespit edilecek risk grubunuz ve getiri beklentiniz ile uyumlu olmayabilir. Dolayısıyla, uygunluk testi neticesinde risk grubunuz tespit edilmeden sadece burada yer alan bilgilere dayanılarak yatırım kararı verilmesi amaç, bilgi ve tecrübenize uygun sonuçlar doğurmayabilir.

Bu rapor herhangi bir sürede belirli bir getirinin sağlanacağına dair bir taahhüt içermemekte olup, zaman içerisinde piyasa koşullarında meydana gelen değişiklikler nedeniyle yorum ve tavsiyelerde değişiklikler söz konusu olabilir. Bu raporda bahsedilen yatırım araçlarının fiyatları ve değerleri yatırımcıların menfaatlerine aykırı olarak hareket edebilir ve netice itibarıyla yatırımcılar anaparalarını kaybetme riski ile karşı karşıya kalabilirler. Bu raporda yer alan geçmiş performans verileri gelecekte elde edilecek sonuçların bir garantisi olarak kabul edilemez.

Bu raporda yer alan tüm bilgiler ve görüşler yatırımcıları bilgilendirmek amacıyla, Tacirler Yatırım Menkul Değerler A.Ş. tarafından güncel ve güvenilir kaynaklardan temin edilmiş olmakla beraber, Tacirler Yatırım Menkul Değerler A.Ş. söz konusu bilgilerin doğru ve tam olduğunu taahhüt etmemektedir. Raporlardaki yorumlardan, bilgilerin tam veya doğru olmaması ve/veya güncellenme nedeniyle doğabilecek maddi ve manevi zararlardan Tacirler Yatırım Menkul Değerler A.Ş. ve çalışanları sorumlu tutulamaz.

Bu rapor, sadece gönderildiği kişilerin kullanımı içindir. Bu raporun tümü veya bir kısmı Tacirler Yatırım Menkul Değerler A.Ş.'nin yazılı izni olmadan çoğaltılamaz, yayınlanamaz veya üçüncü kişilere gösterilemez, ticari amaçla kullanılamaz. Aksi halde, Tacirler Yatırım Menkul Değerler A.Ş. uğramış olduğu bütün zarar ve ziyana talep etme hakkını saklı tutar.