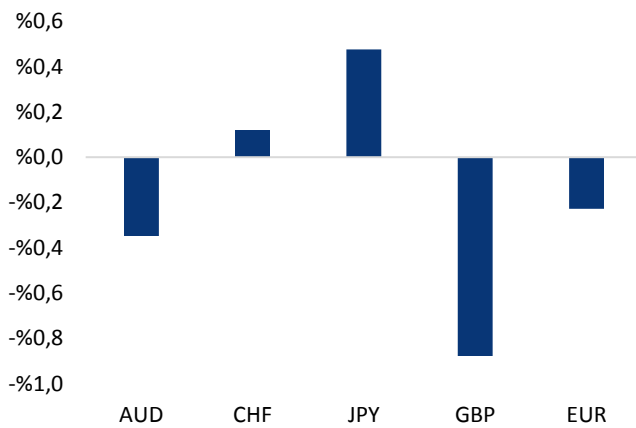


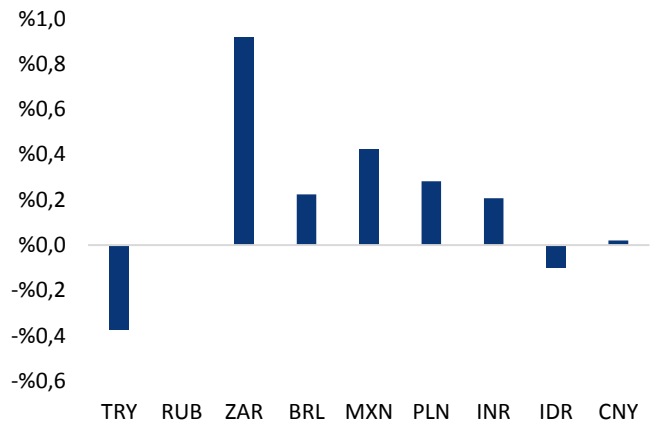
Haber Başlıkları

- Bugün ABD'de resmî tatil nedeniyle piyasalar kapalı olacak. Küresel piyasalarda ve yurt içi tarafta ise önemli bir veri açıklaması bulunmamakta.
- Theresa May'in Brexit konusunda hazırlayacağı "B planını" bugün parlamentoya sunması bekleniyor.
- Bu hafta gerçekleşecek olan Avrupa Merkez Bankası toplantısı önemli olacak. Başkan Draghi'ye özellikle ekonomide son dönemde görülen yavaşlamanın kalıcı olup olmayacağına ve faiz artırımlarının zamanlamasına ilişkin sorular geleceğini düşünüyoruz. Bu nedenle soru – cevap kısmında euro üzerindeki volatilité artabilir.
- Cuma günü ABD'den gelen Aralık ayı Sanayi Üretimi verisi %0,2 olan piyasa beklentisi üzerinde gelerek %0,3 oldu. Sanayi Üretimi verisi sonrasında dolar endeksi sert bir yükseliş kaydederek 96,40 seviyesine doğru tırmandı.
- Asya seansında Çin'den 4Ç18 Büyüme, Sanayi Üretimi ve Perakende Satışlar verilerini takip ettik. Çin'de Aralık ayı Perakende Satışlar %8,1 olan piyasa beklentisi üzerinde gelerek %8,2 olarak gerçekleşirken, Sanayi Üretimi ise %5,3'lük beklentinin üzerinde gelerek %5,7 oldu. 4Ç18 GSYİH büyümesi ise piyasa beklentileri paralelinde gerçekleşti. 4Q18 yıllık büyüme %6,4, 2018 tüm yıl kümülatif büyüme ise %6,6 olarak gerçekleşti (Beijing'in hedefi olan %6,5'in üzerinde gerçekleşti). Böylelikle Çin ekonomisinde yıllık kümülatif büyüme 1990 yılından bu yana en düşük hızına gerilerken, büyüme oranı üst üste üçüncü çeyreğinde de yavaşlama kaydetmiş oldu.
- Türkiye Cumhurbaşkanı Recep Tayyip Erdoğan, ABD Başkanı Donald Trump ile telefonda görüştü. Cumhurbaşkanlığı kaynaklarından edinilen bilgiye göre, Erdoğan ve Trump arasında gerçekleşen telefon görüşmesinde, ikili ilişkilerin yanı sıra Suriye'de yaşanan son gelişmeler ele alındı. Yapılan açıklamaya göre Cumhurbaşkanı Erdoğan ve Başkan Trump, güvenli bölge hakkında Türkiye ve ABD'nin Genelkurmay Başkanları arasında başlayan istişarelerin hızlandırılarak devam etmesi ve ikili ticaret hacminin artırılması hususlarında görüş birliğine vardı.
- ABD Başkanı Donald Trump, Çin'le yapılan ticaret anlaşmasına yönelik ilerleme kaydedildiğini bildirdi. Çin ürünlerine ilişkin ABD tarifelerinin kaldırılacağına yönelik haberleri reddeden Trump, "Çin ile ticaret görüşmeleri iyi gidiyor" dedi.
- Uluslararası piyasalarda Asya hisse senetleri ABD ile Çin arasındaki ticaret görüşmelerine ilişkin iyimserliğin etkisiyle yükseldi.
- ABD Başkanı Trump cumartesi günü Beyaz Saray'da bir açıklama yaparak, hükümetin daha fazla kapalı kalmasının önüne geçmek için bir Kongre'ye bir yol haritası sunacağını söyledi. Meksika sınırına örülecek duvardan vazgeçmediğini belirten ABD Başkanı, duvardan vazgeçmek yerine iki farklı öneri getirdi. Demokratlar ise sınırda örülecek duvar için ek bütçe ödenmesine karşı tutumunu koruyor.

Gelişmiş ülke para birimlerinin son işlem gününe göre getirileri * Gelişmekte olan ülke para birimlerinin son işlem gününe göre getirileri *




Kaynak: Bloomberg, Tacirler Yatırım * ABD dolarına karşı



Kaynak: Bloomberg, Tacirler Yatırım * ABD dolarına karşı

Günlük Ekonomi Takvimi

Ülke	Veri	Saat	Beklenti	Önceki
	Bugün ABD'de resmî tatil nedeniyle piyasalar kapalı olacak.			

Makroekonomik Gelişmeler

Asya seansında Çin'den gelen veriler takip edildi

Asya seansında Çin'den gelen 4Ç18 Büyüme, Sanayi Üretimi ve Perakende Satışlar verilerini takip ettik. Çin'de Aralık ayı Perakende Satışlar %8,1 olan piyasa beklentisi üzerinde gelerek %8,2 olarak gerçekleşirken, Sanayi Üretimi ise %5,3'lük beklentinin üzerinde gelerek %5,7 oldu. 4Ç18 GSYİH büyümesi ise piyasa beklentileri paralelinde gerçekleşti. 4Q18 yıllık büyüme %6,4, 2018 tüm yıl kümülatif büyüme ise %6,6 olarak gerçekleşti (Beijing'in hedefi olan %6,5'in üzerinde gerçekleşti). Böylelikle Çin ekonomisinde yıllık kümülatif büyüme 1990 yılından bu yana en düşük hızına gerilerken, büyüme oranı üst üste üçüncü çeyreğinde de yavaşlama kaydetmiş oldu.

Hatırlayacağımız üzere, yeni yılın ilk haftasında Çin'den gelen zayıf PMI verisi ve ardından ABD'den gelen ISM İmalat verisinin de 54,1 ile 57,5 olan piyasa beklentisinin oldukça altında kalması sonrasında küresel büyümeye yönelik endişeler büyük ölçüde tırmanmıştı. ABD – Çin arasındaki ticaret geriliminin etkilerinin verilere yansımaları ile birlikte küresel piyasalarda altın ve ABD tahvilleri değer kazanırken, gelişen ülke para birimlerinin sert satış baskıları altında kaldığı görülmüştü. Bu nedenle bugün Çin'den gelen verileri yakından takip edeceğimizi ve verilerin kısa vadeli risk algısı açısından önemli olduğunu Cuma günü bültenimizde belirtmiştik. Çin'den gelen veriler sonrasında yeni haftanın ilk işlem gününde küresel risk algısının oldukça iyi seyrettiğini görmekteyiz. Çin verilerinin piyasa beklentileri üzerinde ve beklentiler dahilinde gelmesi sonrasında güvenli limanlar sert bir şekilde değer kaybetti. Ons altın 1290 seviyesi üzerinden 1280 seviyesine kadar gerilerken, ABD'de 10 yıllık tahvil faizi ise %2,8 seviyesi yakınında işlem görüyor. Ancak, küresel piyasalardaki mevcut yüksek risk iştahının kalıcı olmaktan zorlanacağı görüşündeyiz.

- Sanayi Üretimi ve Perakende Satışlar verileri piyasa beklentileri üzerinde, büyüme verileri ise piyasa beklentilerine paralel gerçekleşmiş olsa da, büyümenin yaklaşık son 30 yılın en dip seviyesine gerilemiş olması Çin ekonomisindeki yavaşlamanın devam ettiğinin altını çiziyor. Bu nedenle Çin'deki yavaşlama küresel büyüme yönünde bir tehdit oluşturarak gelişmekte olan ülke para birimleri üzerinde kısa vadeli baskı yaratabilir.
- Bu sabah saatleri itibarıyla gelişmekte olan ülke para birimlerinde karışık bir seyir hakimken, Türk lirasının yüksek carry-trade avantajı yaratması sayesinde bir pozitif ayrışma içerisinde olduğu ve dolar karşısında en fazla değer kazanan para birimleri arasında yer aldığı görülüyor. Ancak, yukarıda da belirttiğimiz üzere, Çin'de yavaşlayan büyümenin risk algısı üzerinde olumsuz bir etki yaratması beklenebilir.

ABD Başkanı Donald Trump ile Demokratlar arasındaki "Meksika Duvarı" anlaşmazlığı sürüyor

ABD Başkanı Trump Cumartesi günü Beyaz Saray'da bir açıklama yaparak, hükümetin daha fazla kapalı kalmasının önüne geçmek için bir Kongre'ye bir yol haritası sunacağını söyledi. Meksika sınırına örülecek duvardan vazgeçmediğini belirten ABD Başkanı, duvardan vazgeçmek yerine iki farklı öneri getirdi. Bunlardan ilki, "Düşçüler" olarak adlandırılan, ABD'ye aileleriyle birlikte yasa dışı yollardan geldiklerinde henüz çocuk olan göçmenleri kapsıyor. İkinci taviz ise, Geçici Koruma statüsündeki göçmenleri kapsıyor. Demokratlar ise sınırda örülecek duvar için ek bütçe ödenmesine karşı çıkıyor, bu sebeple şimdilik uzlaşmaya yanaşmadıkları görülüyor.

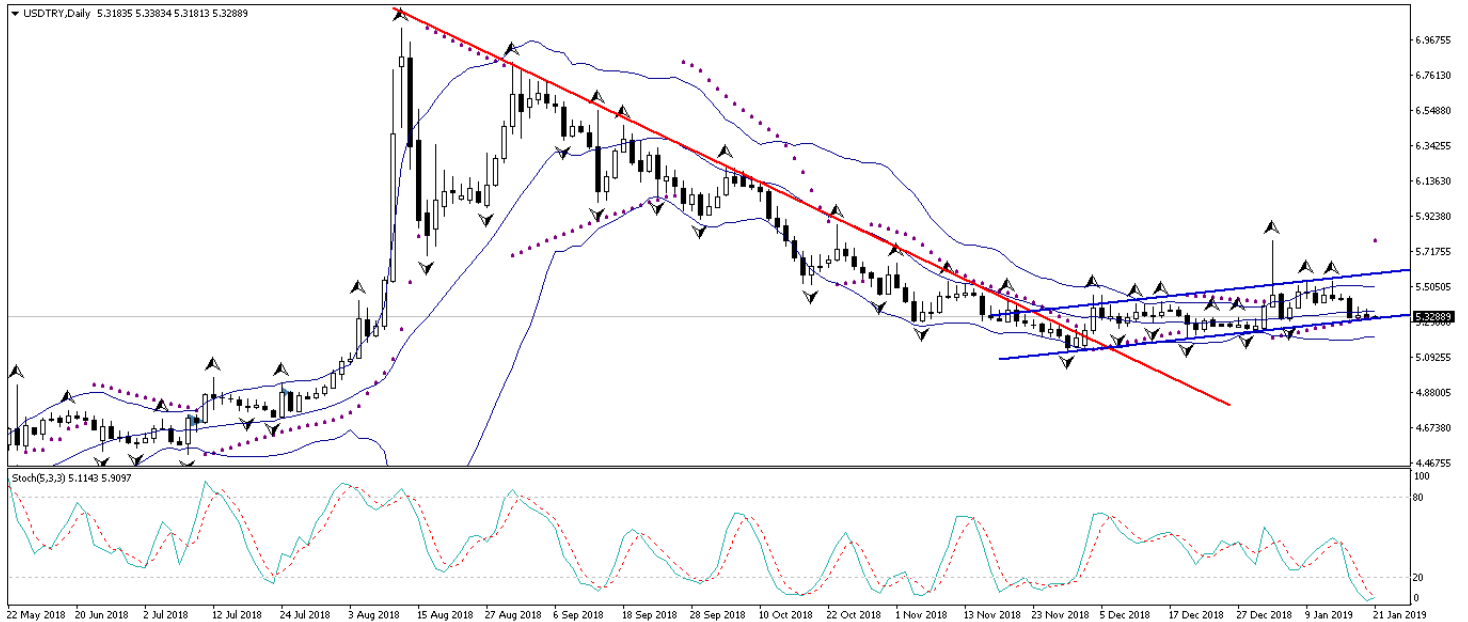
- Temsilciler Meclisi'nde çoğunlukta olan Demokratların başkanı Nancy Pelosi, Trump'ın önerilerini "umutsuz bir girişim" olarak adlandırdı. "Önerilerin hiçbirinin insanların hayatını garantiye almak için uğraşan iyi niyetli çabalar olmadığını" söyledi.
- Bütçe krizi sebebiyle hükümet 4 haftadır kapalı. Bu hafta hükümetin kapanışının beşinci haftasına girmiş bulunuyoruz. Federal hizmetler verilemiyor, yaklaşık 800 bin çalışan maaş alamıyor. Bu durumun 1Ç19 ABD verileri üzerinde olumsuz etki yaratması beklenmekte.

Döviz & Emtia Analizleri

USD/TL

TL'nin bir süredir sağlamakta olduğu yüksek carry-trade avantajı ile birlikte Türk lirasındaki pozitif ayrışmanın etkisini göstermeye devam ettiğini görüyoruz. Cuma günü gelişen ülke para birimlerinde karışık bir seyir hakimken, TL'nin dolar karşısında en fazla değer kazanan para birimi olduğunu gördük. USDTRY paritesi ise gün içerisinde 5,32 – 5,37 seviyeleri arasında dalgalanarak 5,40 seviyesi altındaki seyrini sürdürdü. USDTRY paritesi bu sabah saatleri itibarıyla 5,32 seviyesi üzerinde hareket ediyor. Cuma günü ABD'den gelen ve piyasa beklentisi üzerinde gerçekleşen Sanayi Üretimi verisi somasında 96,40 seviyesine doğru yükselişe geçen dolar endeksinin ise bu sabah saatlerinde 96 seviyesi üzerinde görece yatay bir seyir izlediğini görüyoruz. Bu noktada, bugün ABD'de piyasaların kapalı olması ile birlikte kurun gün içerisinde 5,32 – 5,37 seviyeleri arasında bir bant hareketi içerisinde olmasını beklemekteyiz. Ancak teknik göstergelerin kurdaki geri çekilmenin kalıcı olmaktan zorlanabileceğini işaret ettiğini görüyoruz. Aşağıdaki grafik üzerinden de görülebileceği gibi kur PPK toplantısı sonrası yaşadığı geri çekilme hareketi ile kısa vadeli yükseliş kanalının alt sınırına kadar gerilemiş durumda. Teknik göstergelerin bu noktada kurun kanalın alt sınırına denk gelen 5,33 – 5,35 bandından yukarı yönlü bir zıplama yapabileceğini ve kanal içerisindeki hareketini sürdürebileceğini işaret ediyor. Bununla birlikte kurun 5,33 seviyesi altında kalıcı bir hareket sergilemesini beklememekle birlikte, dünki düşüş hareketinin 5,33 – 5,35 bandından etkisini yitirmesini ve kurun kısa vadede yeniden 5,40 üzerini hedef almasını beklemekteyiz.

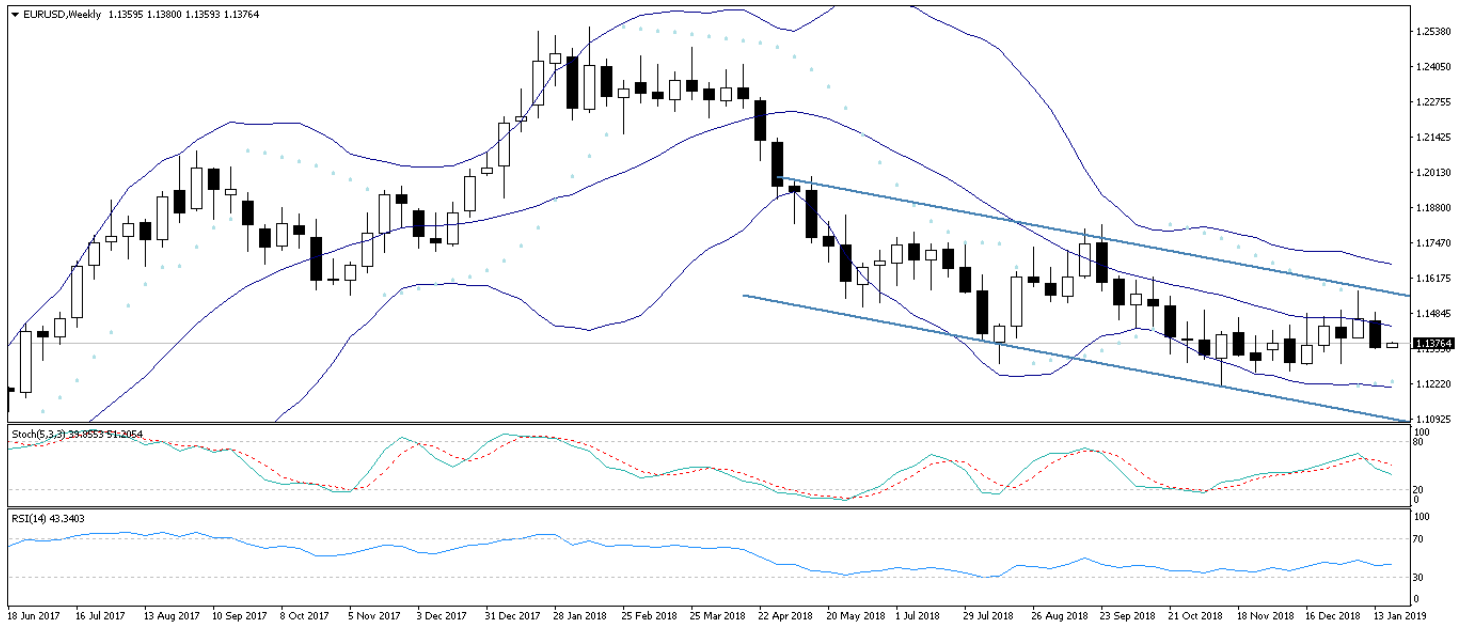
USD/TL



EUR/USD

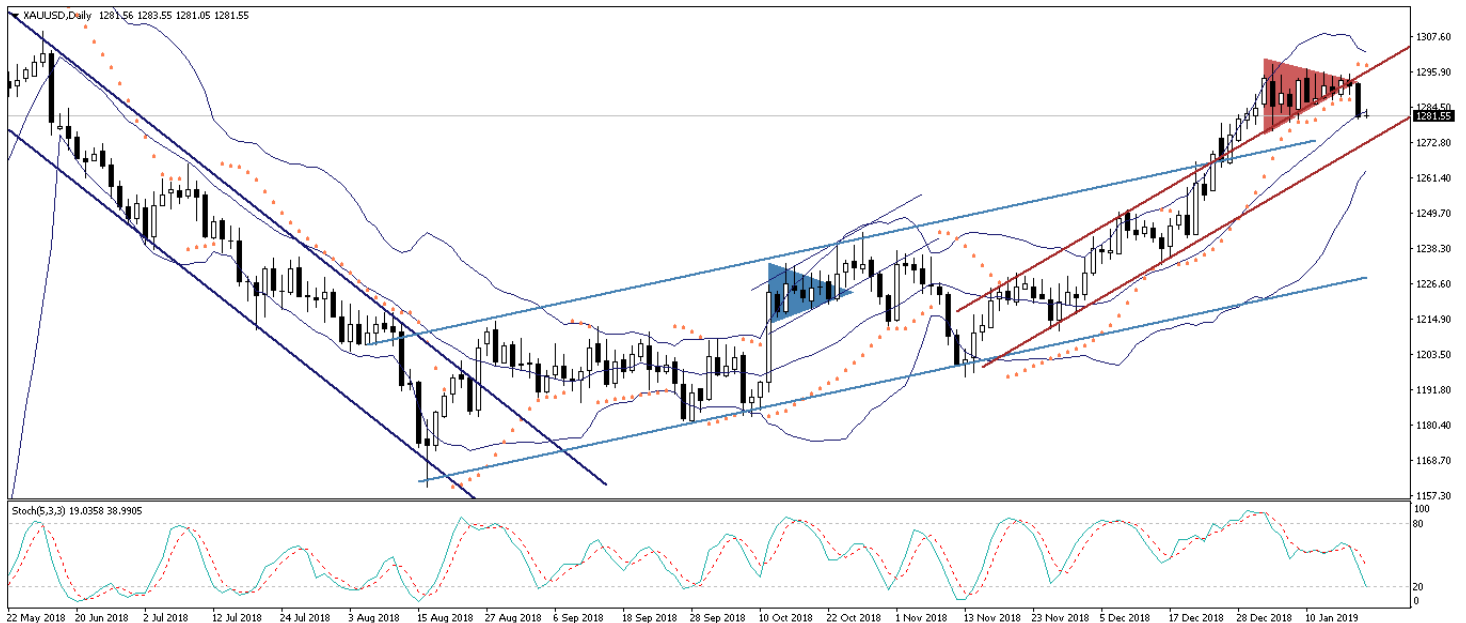
20 haftalık hareketli ortalamasını yukarı yönlü kırmakta başarısız olan ve bu ortalamaya denk gelen denk gelen 1,1450 – 1,1460 bandından yönünü aşağı çeviren parite, Cuma günü olumlu ABD Sanayi Üretimi verisinin de etkisi ile birlikte düşüş hareketini hızlandırdı ve 1,1353 seviyesine kadar geriledi. Euro Bölgesinden gelen zayıf veri akışı ve Brexit sürecinin yarattığı kırılganlık nedeniyle zayıflayan euro ve 96 seviyesi üzerindeki hareketini sürdüren ve kayıplarını telafi etmeye devam eden dolar endeksi ile birlikte paritenin kazançlarını geri vermeye devam ettiğini görmekteyiz. Parite bu sabah saatleri itibarıyla 1,1370 seviyesi üzerinde işlem görüyor. Kısa vadeli teknik göstergeler, EURUSD paritesinin bugün içerisinde 1,14 seviyesini yukarı yönlü aşmakta zorlanabileceğini ve bu seviyeden yönünü aşağı çevirerek gün içerisinde 1,1360 – 1,1400 seviyeleri arasında hareket edebileceğinin sinyalini veriyor. Bugün ABD’de resmi tatil nedeniyle piyasalar kapalı olacak. Theresa May’in Brexit konusunda hazırlayacağı "B planını" bugün parlamentoya sunması bekleniyor. Dolayısı ile Brexit sürecine ilişkin gelecek olan veri akışı eurodaki görünüm açısından takip edilecek. Bunun yanı sıra, EURUSD paritesindeki kısa vadeli görünüm açısından bu hafta gerçekleşecek olan Avrupa Merkez Bankası toplantısı önemli olacak. Perşembe günü 16:30’da gerçekleşecek olan basın toplantısında Başkan Draghi’ye özellikle ekonomide son dönemde görülen yavaşlamanın kalıcı olup olmayacağına ve faiz artırımlarının zamanlamasına ilişkin sorular geleceğini düşünüyoruz. Bu nedenle soru – cevap kısmında euro üzerindeki volatilitte artabilir.

EUR/USD



XAU/USD

Asya seansında Çin'den gelen 4Ç18 Büyüme, Sanayi Üretimi ve Perakende Satışlar verilerini takip ettik. Çin'de Aralık ayı Perakende Satışlar %8,1 olan piyasa beklentisi üzerinde gelerek %8,2 olarak gerçekleşirken, Sanayi Üretimi ise %5,3'lük beklentinin üzerinde gelerek %5,7 oldu. 4Ç18 GSYİH büyümesi ise piyasa beklentileri paralelinde gerçekleşti. Çin'den gelen veriler sonrasında yeni haftanın ilk işlem gününde küresel risk algısının oldukça iyi seyrettiğini ve güvenli limanların sert bir şekilde değer kaybettiğini görmekteyiz. Bununla birlikte ons altın 1290 seviyesi üzerinden 1280 seviyesine kadar gerilerken, ABD'de 10 yıllık tahvil faizi ise %2,8 seviyesi yakınında işlem görüyor. Ancak, büyüme verileri beklentiler dahilinde olsa da, Çin'de büyümenin yaklaşık son 30 yılın en dip seviyesine gerilemiş olmasının Çin ekonomisindeki yavaşlamanın devam ettiğinin altını çizmesi ile birlikte küresel piyasalardaki mevcut yüksek risk iştahının kalıcı olmakta zorlanacağı görüşüdeyiz. Diğer taraftan, mevcut temel dinamikler çerçevesinde altındaki yükseliş hareketinin 1300 seviyesi üzerini hedef alacak şekilde devam edebileceğini ve mevcut geri çekilmenin alım fırsatı vereceğini düşünüyoruz. Küresel büyümeye yönelik artan endişeler ile birlikte 2019 başından bu yana yatırımcıların güvenli limanlara yönelmeye başladığını görmekteyiz. Ticaret savaşlarının yarattığı küresel resesyon kaygıları ile birlikte özellikle Avrupa'da güvenli liman alımları artıyor. SPDR Gold Trust ETF'inde varlıkların büyüklüğü yaklaşık son 2 ayın en yüksek seviyesine ulaşmış durumda. Ayrıca, küresel bazda altına dayalı ETF'lerdeki alımların 2013 yılından bu yana en yüksek seviyesine çıkmış olduğu görülüyor. Diğer taraftan, ABD cephesinde FOMC üyelerinin faiz artırımını konusunda daha sabırlı ve yavaş davranacak olması da dolar endeksindeki yükseliş hareketlerinin baskılanmasına neden olurken, altındaki yükseliş hareketlerini destekliyor. Tüm bunların yanı sıra, Çin ve Hindistan'ın fiziki talebinin de yükselişte olduğunu ve Dünya Altın Konseyi'nin verilerine göre küresel merkez bankalarının da altın alımlarını sürdürdüğünü görmekteyiz. Tüm bu faktörlerin etkisi ile birlikte altının 1300 seviyesi üzerini hedef alacağına yönelik beklentimizi korumaktayız. 1300 seviyesinin aşılması durumunda ise altındaki yükselişin ilk etapta 1325 – 1330 hedef olacak şekilde hızlanacağı görüşüdeyiz.

XAU/USD

Piyasalara Genel Bakış

	Son Fiyat / Değer	Değişim				
		1 günlük	1 haftalık	1 aylık	6 aylık	YBB
Hisse senedi endeksleri						
Gelişmiş Piyasalar						
S&P	2,671	%1.3	%2.9	%10.5	-%4.7	%6.5
DAX	11,206	%2.6	%2.9	%5.4	-%10.8	%6.1
FTSE	6,968	%2.0	%0.7	%3.7	-%9.3	%3.6
Nikkei	20,666	%0.4	%1.9	%2.8	-%8.6	%3.6
Gelişmekte olan Piyasalar						
Türkiye	98,455	%1.7	%7.4	%7.2	%4.6	%7.9
Çin	2,596	%0.7	%3.1	%3.9	-%7.6	%4.8
Hindistan	36,387	%0.3	%1.8	%2.2	%0.0	%1.2
Endonezya	6,448	%0.3	%2.1	%4.9	%10.1	%4.4
Rusya	2,474	%1.1	%1.2	%5.4	%10.0	%4.4
Brezilya	96,097	%0.8	%2.6	%12.1	%22.3	%9.3
Meksika	44,242	%0.7	%1.6	%6.7	-%9.5	%6.2
Güney Afrika	53,732	%0.6	%0.1	%4.5	-%5.7	%1.9
Oynaklık Endeksleri						
VIX	18	-%1.4	-%2.1	-%30.4	%47.1	%61.2
EM VIX	19	-%6.8	-%8.5	-%28.7	%8.0	%14.0
MOVE	54	%0.6	-%3.9	-%9.5	%18.8	%15.4
Döviz Kurları (ABD dolarına karşı)						
Türkiye	5.3276	-%0.4	-%2.5	-%0.3	%11.1	%40.3
Brezilya	3.7544	%0.2	%1.1	-%4.0	-%2.5	%13.5
Güney Afrika	13.8479	%0.9	%0.1	-%3.5	%4.4	%11.8
Çin	6.7778	%0.0	%0.2	-%1.7	%0.9	%4.2
Hindistan	71.1875	%0.2	%1.0	%1.1	%3.7	%11.5
Endonezya	14178	-%0.1	%0.9	-%2.2	-%1.6	%4.5
CDS *						
Türkiye	332.9	-17.9	-22.0	-5.1	74.1	-0.8
Brezilya	173.9	-8.2	-2.2	-14.3	-24.5	-15.0
Güney Afrika	199.3	-4.2	-3.9	-11.4	39.1	-12.1
Endonezya	125.0	-0.6	-0.2	-7.9	30.0	-5.3
Rusya	132.9	-4.8	-4.5	-3.1	21.2	-16.7
10 yıllık bono faizleri						
Türkiye	%16.1	0.1	-0.6	-1.5	-1.7	4.4
Brezilya	%9.1	-0.1	-0.1	-0.6	-2.3	-1.2
Hindistan	%7.3	0.0	-0.3	0.0	-0.4	0.0
Endonezya	%8.1	0.0	0.1	0.0	0.4	1.8
10 yıllık Eurobond faizleri (USD)						
Türkiye	%6.9	-0.12	-0.48	-0.54	-0.13	a.d.
Brezilya	%5.7	-0.01	0.00	0.55	0.09	1.15
Güney Afrika	%5.1	0.00	0.00	-0.01	-0.04	0.62
Endonezya	%4.4	0.00	-0.05	-0.17	0.14	a.d.
Emtia						
Ham Petrol - Brent USD/varil	62.7	%2.5	%3.7	%11.4	-%14.0	-%6.2
Ham Petrol - WTI USD/varil	53.8	%3.3	%4.3	%16.3	-%21.8	-%11.0
Altın - USD / oz	1282.6	-%0.8	-%0.5	%2.7	%4.5	-%2.0
Gümüş - USD / t oz.	15.399	-%0.9	-%1.6	%5.6	-%0.7	-%10.2
Commodity Bureau Index	411.3	-%0.7	-%0.1	-%0.5	-%4.7	-%4.9

* Değişim değerleri baz olarak ifade edilmiştir.

Kaynak: Bloomberg

Yatırım Merkezlerimiz

Genel Müdürlük

Nispetiye Cad. B-3 Blok Kat: 9 Akmerkez
Etiler - İSTANBUL
0 212 355 46 46

Adana

Cemal Paşa Mah. Gazipaşa Bul.
Cemal Uğurlu Apt. Kat: 1 D: 4 ADANA

(0 322) 457 77 55

Ankara

Remzi Oğuz Arık Mah. Tunalı Hilmi Cad.
Yaprak Apt. No: 94 Kat: 2 D: 9
Kavaklıdere Çankaya - ANKARA

(0 312) 435 18 36

Antalya

Şirinyalı Mah. İsmet Gökşen Cad. Özden
Apt. No:82/6 Muratpaşa - ANTALYA

(0 242) 248 45 20

Bakırköy

İstanbul Cad. Bakırköy İş Merkezi No:
6 Kat: 4 D: 14 Bakırköy - İSTANBUL

(0 212) 570 52 59

Bursa

Muradiye Mah. Çekirge Cad. Koçer Apt.
No: 49 Kat: 2 D: 4 Osmangazi - BURSA

(0 224) 225 64 10

Denizli

Urban İş Merkezi 2. Ticari Yol Daire 26
Kat: 6 Bayramyeri - DENİZLİ

(0 258) 265 87 85

Erenköy

Bağdat Cad. Çubukçu Apt. No: 333
Kat: 2 D: 4 Kadıköy - İSTANBUL

(0 216) 348 82 82

Gaziantep

İncilipinar Mah. Gazimuhtarpaşa Bul.
Kepkepzade Park İş Merkezi B Blok No:
18 Kat: 1 D: 5 GAZİANTEP

(0 342) 232 35 35

Girne

Şehit Necati Gürkaya Mevkii Çağdaş Apt.
Kat: 1 D: 1 Girne - KKTC

(0 392) 815 14 54-55-56

İzmir

Şair Eşref Bul. Ragıp Şanlı İş Merkezi
No: 6 Kat: 3 D: 306 Çankaya - İZMİR

(0 232) 445 01 61

İzmit

Hürriyet Cad. Kaya İşhanı No: 39/5 İzmit -
KOCAELİ

(0 262) 323 11 33

İzmit İrtibat

Ömerağa Mah. Alemdar Cad. İ. Kolaylı
Apt. No: 8 Kat: 2 İzmit KOCAELİ

(0 262) 260 01 01

Karadeniz Ereğli

Murtaza Mah. Hamamüstü Sok. İ. Esat
Taneri İş Merkezi No: 19 Kat: 2
Karadeniz Ereğli - ZONGULDAK

(0 372) 316 40 50

Kartal

Üsküdar Cad. Cevat Kayacan Apt. No:
26 Kat: 4 D: 8 Kartal - İSTANBUL

(0 216) 306 22 71 - 306 22 06

Kayseri

Cumhuriyet Mah. Turan Cad. Turan Plaza
Apt. No:8 Kat:2 D:5 Melikgazi / KAYSERİ

(0 352) 221 08 68 - 222 82 51

Mersin

Çankaya Mah. Bahri Ok İş Merkezi B
Blok No: 78 MERSİN

(0 324) 238 11 89

Marmaris İrtibat Bürosu

Kemeraltı Mah. Orgeneral Mustafa
Muğlalı Cad. Güven Apt. No: 22 D: 2
Marmaris / MUĞLA

(0 252) 321 08 00

Akatlar İrtibat Bürosu

Akatlar Mahallesi Ebulula Mardin Cad.
Maya Meridien İş Merkezi No:16 D Blok
Kat:11 Bağımsız Bölüm No:29 Akatlar-
Beşiktaş/İSTANBUL

(0 212) 355 4605

Uyarı Notu

Bu raporda yer alan yatırım bilgi, yorum ve tavsiyeleri, yorum ve tavsiyede bulunanların kişisel görüşlerine dayanmakta olup finansal bilgi ve genel yatırım tavsiyesi kapsamında hazırlanmıştır ve hiçbir şekilde yatırım danışmanlığı kapsamında değildir. Yatırım danışmanlığı hizmeti; yetkili kuruluşlar tarafından kişilerin risk ve getiri tercihleri dikkate alınarak kişiye özel sunulmaktadır. Burada yer alan yorum ve tavsiyeler ise genel niteliktedir. Bu tavsiyeler, mali durumunuz ile risk ve getiri tercihlerinize uygun olmayabilir. Bu nedenle, sadece burada yer alan bilgilere dayanarak yatırım kararı verilmesi beklentilerinize uygun sonuçlar doğurmayabilir.

Yatırım Danışmanlığı hizmeti talep edilmesi halinde; yatırımcının Tacirler Yatırım Menkul Değerler A.Ş. ile Yatırım Danışmanlığı sözleşmesi imzalamış olması, Yerindelik Testi'ni tamamlamış ve risk grubunun belirlemiş olması zorunludur.

Bu raporda yer alan her türlü bilgi, yorum ve tavsiye uygunluk testi ile tespit edilecek risk grubunuz ve getiri beklentiniz ile uyumlu olmayabilir. Dolayısıyla, uygunluk testi neticesinde risk grubunuz tespit edilmeden sadece burada yer alan bilgilere dayanılarak yatırım kararı verilmesi amaç, bilgi ve tecrübenize uygun sonuçlar doğurmayabilir.

Bu rapor herhangi bir sürede belirli bir getirinin sağlanacağına dair bir taahhüt içermemekte olup, zaman içerisinde piyasa koşullarında meydana gelen değişiklikler nedeniyle yorum ve tavsiyelerde değişiklikler söz konusu olabilir. Bu raporda bahsedilen yatırım araçlarının fiyatları ve değerleri yatırımcıların menfaatlerine aykırı olarak hareket edebilir ve netice itibarıyla yatırımcılar anaparalarını kaybetme riski ile karşı karşıya kalabilirler. Bu raporda yer alan geçmiş performans verileri gelecekte elde edilecek sonuçların bir garantisi olarak kabul edilemez.

Bu raporda yer alan tüm bilgiler ve görüşler yatırımcıları bilgilendirmek amacıyla, Tacirler Yatırım Menkul Değerler A.Ş. tarafından güncel ve güvenilir kaynaklardan temin edilmiş olmakla beraber, Tacirler Yatırım Menkul Değerler A.Ş. söz konusu bilgilerin doğru ve tam olduğunu taahhüt etmemektedir. Raporlardaki yorumlardan, bilgilerin tam veya doğru olmaması ve/veya güncellenme nedeniyle doğabilecek maddi ve manevi zararlardan Tacirler Yatırım Menkul Değerler A.Ş. ve çalışanları sorumlu tutulamaz.

Bu rapor, sadece gönderildiği kişilerin kullanımı içindir. Bu raporun tümü veya bir kısmı Tacirler Yatırım Menkul Değerler A.Ş.'nin yazılı izni olmadan çoğaltılamaz, yayınlanamaz veya üçüncü kişilere gösterilemez, ticari amaçla kullanılamaz. Aksi halde, Tacirler Yatırım Menkul Değerler A.Ş. uğramış olduğu bütün zarar ve ziyanı talep etme hakkını saklı tutar.