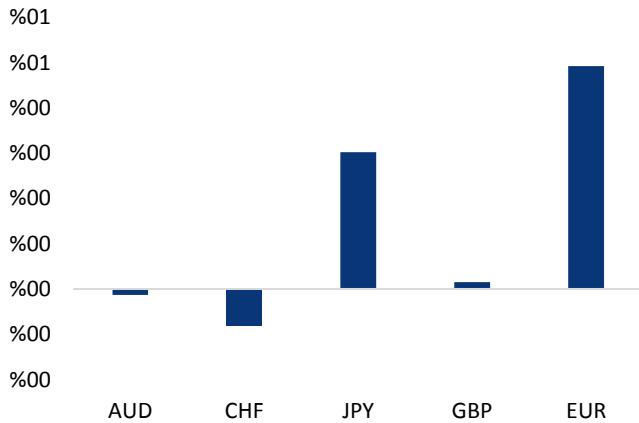


Haber Başlıkları

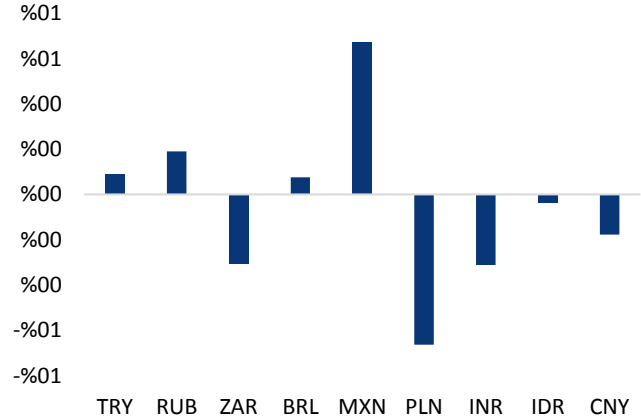
- Avrupa Merkez Bankası üyelerinin birbiri ardında yaptığı şahin açıklamalar, dolar endeksindeki zayıflığın temel sebebini oluşturuyor.
- İngiltere Merkez Bankası'nın, Brexit müzakerelerinde ortaya çıkabilecek 'anlaşma yok' senaryosuna rağmen Avrupa bankalarının Brexit sonrası operasyonlarını normal bir şekilde sürdürebilmelerine izin vereceği bildirildi.
- ABD Ticaret Bakanlığı'nın verilerine göre konut başlangıçları Kasım'da düşüş beklenirken %3.3 arttı ve 1.297 milyona ulaştı. Bu, Ekim 2016'dan beri en yüksek seviye oldu.
- Avrupa Borsaları, günü İngiltere hariç düşüşle tamamladı. Kapanışta gösterge endeks Stoxx Europe 600, %0,42 azalarak 391,02 puana indi.
- New York Borsası, vergi tasarısının ABD Temsilciler Meclisi'nden geçmesinin ardından düşüşle kapandı. Kapanışta, Dow Jones Sanayi Endeksi 37,45 puan (%0,15) azalışla 24,754.75 puana, S&P 500 (S&P 500) Endeksi 8,69 puan (%0,32) kayıpla 2,681.47 puana geriledi. Nasdaq Teknoloji Endeksi de 30,91 puan (%0,44) değer kaybederek 6,963.85 puana indi.
- Vadeli piyasalarda DAX vadeli endeksin 47 puan ve FTSE 100 vadeli endeksinin ise 2 puan yukarıda bulunduğu görülüyor.
- Petrol fiyatları, ABD'de özel sektörün açıkladığı verilere göre petrol stoklarının beklenenden daha fazla düşmesinin ardından yükseldi.
- Dallas Fed Başkanı Robert Kaplan, yataylaşan getiri eğrisinin Fed'in faiz artırımları konusundaki esnekliğini kısıtladığını belirtti.
- ABD vergi reformu süreci sona yaklaşıyor. Dün Senato ve Temsilciler Meclisi vergi tasarısının son halini oyladı. Ancak, Temsilciler Meclisinin onayladığı vergi tasarısının Senato'nun uzlaşma kurallarını ihlal ettiği duyuruldu. Cumhuriyetçiler tasarımı kuralları ihlal eden iki maddeyi çıkardıktan sonra bugün Temsilciler Meclisi'nde yeniden oylamaya sunacak. ABD yasalarına göre bir kanun teklifinin yasallaşabilmesi için Kongrenin her iki kanadında kabul edilmesi, bunun gerçekleşmesi durumunda son olarak ABD Başkanı tarafından imzalanması gerekiyor. Tasarının son halinin Başkan Trump tarafından bu haftanın sonuna kadar imzalanması ve yasallaşması bekleniyor.

Gelişmiş ülke para birimlerinin son işlem gününe göre getirileri *








Kaynak: Bloomberg, Tacirler Yatırım * ABD dolarına karşı

Gelişmekte olan ülke para birimlerinin son işlem gününe göre getirileri *



Kaynak: Bloomberg, Tacirler Yatırım * ABD dolarına karşı

Günlük Ekonomi Takvimi

Ülke	Veri	Saat	Beklenti	Önceki
	Almanya Kasım Ayı Aylık ÜFE	10:00	%0,2	%0,3
	Almanya Kasım Ayı Yıllık ÜFE	10:00	%2,6	%2,7
	İngiltere Merkez Bankası Başkanı Carney'in Konuşması	16:15		
	ABD Kasım Ayı 2. El Konut Satışları	18:00	5,53M	5,48M
	ABD Haftalık Ham Petrol Stokları	18:30	-3,384M	-5,117M

Makroekonomik Gelişmeler

ECB üyeleri, parasal genişlemenin devam edeceğine yönelik algıyı bozmak istiyor

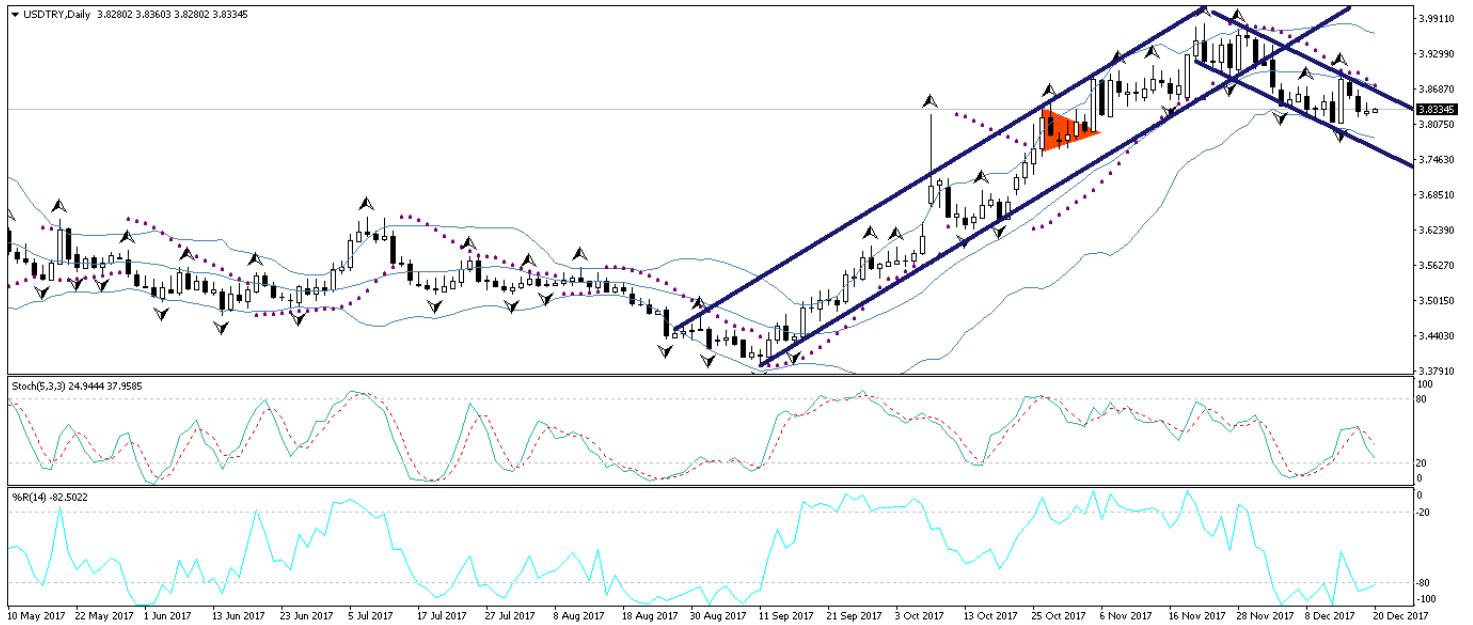
Hatırlayacağımız üzere, Avrupa Merkez Bankasının (ECB) geçtiğimiz hafta gerçekleşen toplantısı sonrasında, parasal genişlemenin Eylül ayına kadar sürdürülmesi planının devam ettiği açıklanmış ve gerekli olması durumunda da programın süresinin uzatılabileceği ifade edilmişti. Bu açıklamaların ardından euro sert bir şekilde değer kaybederken, dolar endeksinin ise 94 seviyesi üzerine çıktığını görmüştük. Ancak, başta Almanya Merkez Bankası (Bundesbank) Başkanı Weidmann olmak üzere, ECB yönetim kurulu üyelerinin büyük çoğunluğunun geçtiğimiz haftadan bu yana şahin açıklamalarda bulunarak piyasalardaki "parasal genişleme uzayacak" algısını bozmaya çalıştıkları görülüyor. Bundesbank Başkanı Weidmann en son dün gerçekleştirdiği konuşmasında, diğer ECB üyelerine parasal genişlemenin bitirileceği tarihi kesinleştirme ve bunu kamuoyuna duyurma çağrısında bulundu. Bu açıklamaların ardından euronun hafta başından bu yana sert bir şekilde değer kazandığını ve bununla birlikte EURUSD paritesinin 1,18 seviyesi üzerinde tutunduğunu görüyoruz. Dolar endeksinin ise eurodaki değerlenme nedeniyle ciddi bir baskı altına girdiği ve endeksin 94 seviyesi üzerinden 93,40'lara indiği görülüyor. USDTRY paritesinin 3,85 seviyesi altındaki seyrini korumasında eurodaki bu yükseliş büyük önem taşıyor. Ancak, ABD'deki vergi reform sürecinin sona ulaşmak üzere olması, dolar endeksindeki bu zayıflamanın geçici olmasına neden olabilir.

Döviz & Emtia Analizleri

USD/TRY

Güney Afrika randındaki yükselişin durulması ve dolar endeksinin düşüş hareketini dün itibariyle yavaşlatması ile birlikte USDTRY paritesinin de 3,82 seviyesi üzerinde tutunduğunu gördük. Bu noktada, eruoda Avrupa Merkez Bankası üyelerinin parasal genişlemenin devam edeceğine yönelik algıyı bozmaya yönelik yaptıkları şahin açıklamalar nedeniyle yükselişe geçen euro, dolar endeksi üzerinde baskı oluşturarak kurun 3,82 – 3,85 seviyeleri arasında zayıf bir görünüm sergilemesini sağlıyor. Ancak, ABD'deki vergi reform sürecinin sona ulaşmak üzere olması, dolar endeksindeki bu zayıflamanın geçici olmasına neden olabilir. Dün Senato ve Temsilciler Meclisi vergi tasarısının son halini oyladı. Ancak, Temsilciler Meclisinin onayladığı vergi tasarısının Senato'nun uzlaşma kurallarını ihlal ettiği duyuruldu. Cumhuriyetçiler tasarımı kuralları ihlal eden iki maddeyi çıkardıktan sonra bugün Temsilciler Meclisi'nde yeniden oylamaya sunacak. Bu cepheden gelebilecek önemli açıklamalar dolar endeksinin düşüş hareketini tersine çevirmesine ve kurun kısa vadede 3,85 seviyesi üzerini hedef almasına neden olabilir. Kurdaki teknik seviyelere bakacak olursak: Bu sabah saatleri itibariyle 3,8334 seviyesinden işlem görmekte olan USDTRY paritesinde 3,8435 seviyesi direnç, 3,8290 seviyesi ise destek konumunda. 3,8435 direncinin yukarı yönlü kırılması durumunda bir sonraki direnç seviyemiz 3,8500, 3,8290 desteğinin aşağı yönlü kırılması durumunda ise bir sonraki destek seviyemiz 3,8155.

USD/TL



EUR/USD

EURUSD paritesi, euroda hafta başından bu yana görülen sert yükseliş hareketinin etkisi ile birlikte kısa vadeli düşüş kanalını yukarı yönlü kırmış olduğunu ve 1,18 seviyesi üzerinde hareket etmekte olduğunu görüyoruz. Başta Almanya Merkez Bankası Başkanı Weidmann olmak üzere, ECB yönetim kurulu üyelerinin büyük çoğunluğunun geçtiğimiz haftadan bu yana şahin açıklamalarda bulunarak piyasalardaki "parasal genişleme uzayacak" algısını bozmaya çalıştıkları görülüyor. Bundesbank Başkanı Weidmann en son dün gerçekleştirdiği konuşmasında, diğer ECB üyelerine parasal genişlemenin bitirileceği tarihi kesinleştirme ve bunu kamuoyuna duyurma çağrısında bulundu. Bu tür açıklamalar ile birlikte hafta başından buyana istikrarlı bir yükseliş kaydeden euro, dolar endeksi üzerinde de baskı oluşturarak EURUSD paritesinin iki kanattan birden beslenmesini sağladı. Ancak, ABD'deki vergi reform sürecinin sona ulaşmak üzere olması, dolar endeksindeki bu zayıflamanın geçici olmasına neden olabilir. Kısa vadeli görünüme bakacak olursak, bu sabah saatleri itibariyle 1,1840'lı seviyelerden işlem gören paritede teknik göstergelerin aşırı alımı işret ettiği görülüyor. Paritenin gün içerisinde 1,1800 – 1,1815 bandına doğru aşağı yönlü bir düzeltme yapması beklenebilir. Bu cepheden gelebilecek önemli açıklamalar dolar endeksinin düşüş hareketini tersine çevirmesine ve EURUSD paritesinin kazançlarını geri vermesine neden olabilir. Teknik seviyelere bakacak olursak: Bu sabah saatleri itibariyle 1,1843 seviyesinden işlem görmekte olan EURUSD paritesinde, 1,1815 seviyesi destek, 1,1861 seviyesi ise direnç konumunda. Paritede 1,1861 direncinin yukarı yönlü kırılması durumunda bir sonraki direnç seviyemiz 1,1887, 1,1815 desteğinin aşağı yönlü kırılması durumunda ise bir sonraki destek seviyemiz 1,1758.

EUR/USD



XAU/USD

1265 hedefimize kadar yükselen altın fiyatları, büyük ölçüde dolar endeksindeki değer kaybından güç buluyor. Eurodaki hızlı yükseliş ile zayıflayan dolar endeksi, altın fiyatlarının 1265 seviyesine kadar yükselmesini sağladı. Ancak, bu sabah saatleri itibariyle güçlü görünümünü sürdüren altın fiyatlarında, kısa vadeli teknik göstergelerin fiyat hareketlerindeki zayıflamayı vurguladıkları görülüyor. Ayrıca, Altın fiyatlarının 200 günlük hareketli ortalamasına denk gelen 1267 seviyesini yukarı yönlü kırma ihtimalini de mevcut konjonktürde düşük buluyoruz. Dolayısı ile altının 1265 – 1267 bandı civarındaki seyrinin takip edilmesini öneriyoruz. Fiyatların bu seviyeyi aşamaması durumunda aşağı yönlü bir düzeltme yapabileceğini düşünmekteyiz. Yatırımcılarımıza olası satış fırsatlarını değerlendirmelerini öneriyoruz. Altındaki teknik seviyelere bakacak olursak: Bu sabah saatleri itibariyle 1263,98 seviyesinden işlem görmekte olan altın fiyatlarında 1262 seviyesi destek, 1265,28 seviyesi ise direnç konumunda. 1265,28 direncinin yukarı yönlü kırılması durumunda bir sonraki direnç seviyemiz 1270, 1255 desteğinin aşağı yönlü kırılması durumunda ise bir sonraki destek seviyemiz 1250.

XAU/USD



Piyasalara Genel Bakış

	Son Fiyat / Değer	Değişim					YBB
		1 günlük	1 haftalık	1 aylık	6 aylık		
Hisse senedi endeksleri							
Gelişmiş Piyasalar							
S&P	2,681	-%0.3	%0.7	%3.8	%10.0	%19.8	
DAX	13,216	-%0.7	%0.2	%1.2	%3.1	%15.1	
FTSE	7,544	%0.1	%0.6	%2.1	%1.0	%5.6	
Nikkei	22,868	%0.1	%0.6	%2.8	%13.1	%19.7	
Gelişmekte olan Piyasalar							
Türkiye	110,177	-%0.1	%1.0	%6.0	%11.0	%41.0	
Çin	3,297	%0.0	-%0.2	-%2.9	%4.9	%6.2	
Hindistan	33,837	%0.3	%2.6	%1.7	%8.4	%27.4	
Endonezya	6,168	-%0.7	%1.1	%1.2	%5.7	%15.6	
Rusya	2,118	-%0.8	-%2.0	-%0.6	%14.0	-%5.1	
Brezilya	72,680	-%0.6	-%1.5	-%1.0	%19.6	%20.7	
Meksika	48,403	-%0.5	%1.5	%1.1	-%1.3	%6.0	
Güney Afrika	58,170	%0.8	%1.1	-%3.9	%13.7	%14.8	
Oynaklık Endeksleri							
VIX	10	%5.2	%1.1	-%5.8	-%3.3	-%28.6	
EM VIX	14	%2.5	-%14.2	-%14.4	%5.5	-%35.2	
MOVE	49	%4.8	%4.7	%1.8	-%5.1	-%31.7	
Döviz Kurları (ABD dolarına karşı)							
Türkiye	3.8335	%0.1	-%0.4	-%2.4	%8.8	%8.8	
Brezilya	3.2911	%0.1	-%0.9	%1.0	%0.3	%1.3	
Güney Afrika	12.7068	-%0.3	-%7.1	-%9.5	-%2.3	-%7.5	
Çin	6.6047	-%0.2	-%0.3	-%0.5	-%3.1	-%4.9	
Hindistan	64.035	-%0.3	-%0.6	-%1.6	-%0.6	-%5.7	
Endonezya	13577	%0.0	%0.1	%0.3	%2.2	%0.8	
CDS *							
Türkiye	171.5	0.3	-9.7	-34.6	-23.8	9.5	
Brezilya	164.2	-0.1	-4.7	-6.9	-60.3	8.6	
Güney Afrika	161.5	-2.3	-15.3	-15.6	-23.3	a.d.	
Endonezya	90.2	-0.5	-1.0	-8.3	-22.5	6.4	
Rusya	119.7	-1.0	-7.0	-6.4	-29.5	a.d.	
10 yıllık bono faizleri							
Türkiye	%12.2	0.0	2.4	-0.7	1.8	0.8	
Brezilya	%10.6	0.1	0.2	a.d.	0.2	a.d.	
Güney Afrika	%8.7	-0.3	-0.6	-0.7	0.1	-0.2	
Hindistan	%7.2	0.0	0.0	0.3	0.7	0.7	
Endonezya	%6.5	0.0	-0.1	-0.1	-0.3	-1.5	
10 yıllık Eurobond faizleri (USD)							
Türkiye	%5.6	0.13	1.11	0.48	0.40	-0.27	
Brezilya	%4.6	0.04	-0.03	-0.13	-0.22	-0.93	
Güney Afrika	%4.6	0.00	-0.03	-0.10	0.17	-0.26	
Endonezya	%3.5	0.02	0.02	a.d.	-0.31	-0.79	
Emtia							
Ham Petrol - Brent USD/varil	63.8	%0.6	%0.7	%2.5	%36.0	%12.3	
Ham Petrol - WTI USD/varil	57.46	%0.5	%0.6	%2.4	%30.0	%7.0	
Altın - USD / oz	1260.7	-%0.1	%1.8	-%1.1	%1.3	%9.5	
Gümüş - USD / t oz.	16.066	-%0.3	%3.1	-%4.6	-%2.6	%0.5	
Commodity Bureau Index	430.59	%0.1	%0.4	%0.6	-%2.4	%1.8	

* Değişim değerleri baz olarak ifade edilmiştir.

Kaynak: Bloomberg

Yatırım Merkezlerimiz

Genel Müdürlük

Nispetiye Cad. B-3 Blok Kat: 7-9
Akmerkez Etiler - İSTANBUL
0 212 355 46 46

Adana

Cemal Paşa Mah. Gazipaşa Bul.
Cemal Uğurlu Apt. Kat: 1 D: 4 ADANA

(0 322) 457 77 55

Ankara

Remzi Oğuz Arık Mah. Tunalı Hilmi Cad.
Yaprak Apt. No: 94 Kat: 2 D: 9
Kavaklıdere Çankaya - ANKARA

(0 312) 435 18 36

Antalya

Şirinyalı Mah. İsmet Gökşen Cad. Özden
Apt. No:82/6 Muratpaşa - ANTALYA

(0 242) 248 45 20

Bakırköy

İstanbul Cad. Bakırköy İş Merkezi No:
6 Kat: 4 D: 14 Bakırköy - İSTANBUL

(0 212) 570 52 59

Bursa

Muradiye Mah. Çekirge Cad. Koçer Apt.
No: 49 Kat: 2 D: 4 Osmangazi - BURSA

(0 224) 225 64 10

Denizli

Saraylar Mah. 2. Ticari Yol No: 32 Kat: 5
DENİZLİ

(0 258) 265 87 85

Erenköy

Bağdat Cad. Çubukçu Apt. No: 333
Kat: 2 D: 4 Kadıköy - İSTANBUL

(0 216) 348 82 82

Gaziantep

İncilipinar Mah. Gazimuhtarpaşa Bul.
Kepkepzade Park İş Merkezi B Blok No:
18 Kat: 1 D: 5 GAZİANTEP

(0 342) 232 35 35

Girne

Şehit Necati Gürkaya Mevkii Çağdaş Apt.
Kat: 1 D: 1 Girne - KKTC

(0 392) 815 14 54-55-56

İzmir

Şair Eşref Bul. Ragıp Şanlı İş Merkezi
No: 6 Kat: 3 D: 306 Çankaya - İZMİR

(0 232) 445 01 61

İzmit

Hürriyet Cad. Kaya İşhanı No: 39/5 İzmit -
KOCAELİ

(0 262) 323 11 33

İzmit İrtibat

Ömerağa Mah. Alemdar Cad. İ. Kolaylı
Apt. No: 8 Kat: 2 İzmit KOCAELİ

(0 262) 260 01 01

Karadeniz Ereğli

Murtaza Mah. Hamamüstü Sok. İ. Esat
Taneri İş Merkezi No: 19 Kat: 2
Karadeniz Ereğli - ZONGULDAK

(0 372) 316 40 50

Kartal

Üsküdar Cad. Cevat Kayacan Apt. No:
26 Kat: 4 D: 8 Kartal - İSTANBUL

(0 216) 306 22 71 - 306 22 06

Kayseri

Cumhuriyet Mah. Turan Cad. Turan Plaza
Apt. No:8 Kat:2 D:5 Melikgazi / KAYSERİ

(0 352) 221 08 68 - 222 82 51

Mersin

Çankaya Mah. Bahri OK İş Merkezi B
Blok No: 78 MERSİN

(0 324) 238 11 89

Uyarı Notu

Bu raporda yer alan yatırım bilgi, yorum ve tavsiyeleri, yorum ve tavsiyede bulunanların kişisel görüşlerine dayanmakta olup finansal bilgi ve genel yatırım tavsiyesi kapsamında hazırlanmıştır ve hiçbir şekilde yatırım danışmanlığı kapsamında değildir. Yatırım danışmanlığı hizmeti; yetkili kuruluşlar tarafından kişilerin risk ve getiri tercihleri dikkate alınarak kişiye özel sunulmaktadır. Burada yer alan yorum ve tavsiyeler ise genel niteliktedir. Bu tavsiyeler, mali durumunuz ile risk ve getiri tercihlerinize uygun olmayabilir. Bu nedenle, sadece burada yer alan bilgilere dayanarak yatırım kararı verilmesi beklentilerinize uygun sonuçlar doğurmayabilir.

Yatırım Danışmanlığı hizmeti talep edilmesi halinde; yatırımcının Tacirler Yatırım Menkul Değerler A.Ş. ile Yatırım Danışmanlığı sözleşmesi imzalamış olması, Yerindelik Testi'ni tamamlamış ve risk grubunun belirlemiş olması zorunludur.

Bu raporda yer alan her türlü bilgi, yorum ve tavsiye uygunluk testi ile tespit edilecek risk grubunuz ve getiri beklentiniz ile uyumlu olmayabilir. Dolayısıyla, uygunluk testi neticesinde risk grubunuz tespit edilmeden sadece burada yer alan bilgilere dayanılarak yatırım kararı verilmesi amaç, bilgi ve tecrübenize uygun sonuçlar doğurmayabilir.

Bu rapor herhangi bir sürede belirli bir getirinin sağlanacağına dair bir taahhüt içermemekte olup, zaman içerisinde piyasa koşullarında meydana gelen değişiklikler nedeniyle yorum ve tavsiyelerde değişiklikler söz konusu olabilir. Bu raporda bahsedilen yatırım araçlarının fiyatları ve değerleri yatırımcıların menfaatlerine aykırı olarak hareket edebilir ve netice itibarıyla yatırımcılar anaparalarını kaybetme riski ile karşı karşıya kalabilirler. Bu raporda yer alan geçmiş performans verileri gelecekte elde edilecek sonuçların bir garantisi olarak kabul edilemez.

Bu raporda yer alan tüm bilgiler ve görüşler yatırımcıları bilgilendirmek amacıyla, Tacirler Yatırım Menkul Değerler A.Ş. tarafından güncel ve güvenilir kaynaklardan temin edilmiş olmakla beraber, Tacirler Yatırım Menkul Değerler A.Ş. söz konusu bilgilerin doğru ve tam olduğunu taahhüt etmemektedir. Raporlardaki yorumlardan, bilgilerin tam veya doğru olmaması ve/veya güncellenme nedeniyle doğabilecek maddi ve manevi zararlardan Tacirler Yatırım Menkul Değerler A.Ş. ve çalışanları sorumlu tutulamaz.

Bu rapor, sadece gönderildiği kişilerin kullanımı içindir. Bu raporun tümü veya bir kısmı Tacirler Yatırım Menkul Değerler A.Ş.'nin yazılı izni olmadan çoğaltılamaz, yayınlanamaz veya üçüncü kişilere gösterilemez, ticari amaçla kullanılamaz. Aksi halde, Tacirler Yatırım Menkul Değerler A.Ş. uğramış olduğu bütün zarar ve ziyanı talep etme hakkını saklı tutar.