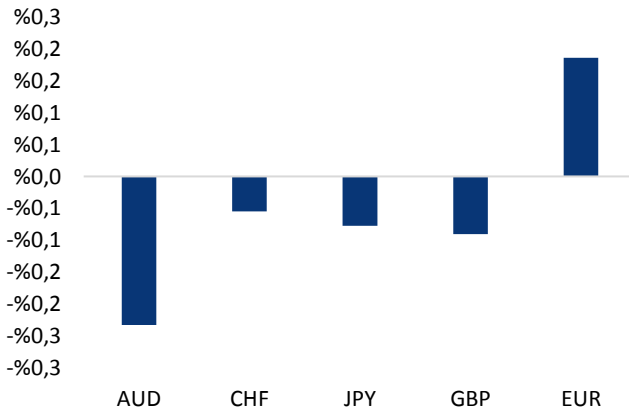


Haber Başlıkları

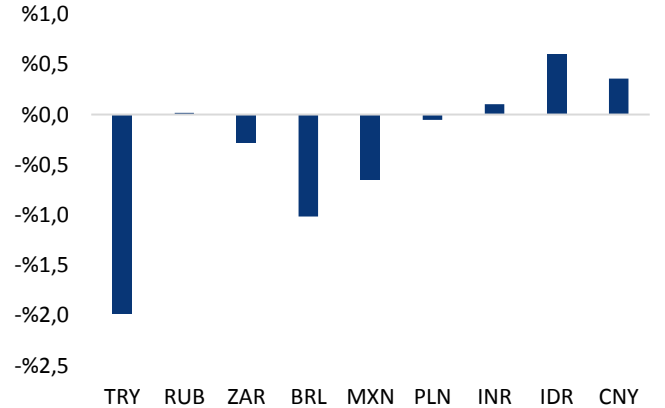
- Para Politikası Kurulu, politika faizi olan bir hafta vadeli repo faizini %10,25'den %15'e yükseltirken gerek kurum beklentimiz gerekse medya beklenti doğrultusunda bir karar aldı. Buna ek olarak tüm fonlamanın temel politika aracı olan bir hafta vadeli repo faiz oranı üzerinden yapılmasına karar verilerek, operasyonel çerçevede sadeleştirmeye gidildi. Mevcut politika faizi, yaklaşık olarak %2,5 oranında ex-post reel faizi işaret ediyor. Bir sonraki PPK toplantısı 24 Aralık'ta. **Rapor için tıklayınız.**
- TCMB faiz kararının piyasa üzerindeki etkisinin oldukça pozitif olduğu takip edildi. Kararın ardından USDTRY paritesi 7,52 seviyesi altına test ederek yaklaşık son iki ayın en düşük seviyesine inerken, 10 yıllık tahvil faizinin ise %12'nin altına geldiği görüldü. Dün gelişen ülke para birimlerinde karışık bir seyir hakimken, Türk lirasının dolar karşısında %2'nin üzerinde değer kazanımı ile en iyi performans gösteren para birimi oldu. Türkiye 5 yıllık CDS primi 375,27 baz puanına gerilerken, AOFM ise %14,87'ye yükseldi.
- Dün 1,1865 – 1,1890 bandında hareket eden ve günü yükselişle tamamlayan EURUSD paritesinde 1,19 direncini yakından izlemeye devam ediyoruz. Bu direncin aşılamaması durumunda paritede aşağı yönlü hareketlerin ön plana çıkabileceği ve 1,18 seviyesi altına hedef alınabileceği görüşündeyiz.
- 1850 desteği üzerinde tutunmaya ve 1850 – 1900 bandında hareket etmeye devam eden ons altın, dün 1852 seviyesine kadar inerek bu destek bölgesini yeniden test etti. Kısa vadede 1850 – 1900 bant hareketinin sürmesini beklemekle birlikte, yukarı yönlü hareketlerde 1900 seviyesinin aşılabileceğini yakından takip edeceğiz.
- Avrupa Merkez Bankası Başkanı Lagarde dün gerçekleştirdiği konuşmasında Aralık ayı için güçlü bir teşvik paketi taahhüdünde bulunurken, hükümetleri pandemi yardım paketini gecikmeden kullanılabilir hale getirmeye çağırdı.
- ABD'de haftalık işsizlik başvuruları geçtiğimiz hafta 31 bin kişi artarak 742 bine yükseldi. Beklentilerin aksine artış gösteren verinin, 707 bin olması bekleniyordu.
- ABD'de ikinci el konut satışları (güncel konut satışları), Ekim ayında bir önceki aya göre 54,3 artarak 6,85 milyona yükseldi ve son 5 aydır gösterdiği yükseliş eğilimini sürdürdü.
- ABD'de Kasım ayı Philadelphia Fed İmalat Endeksi 22,5 lan piyasa beklentisinin üzerinde gelerek 26,3 olarak gerçekleşti. Veri Ekim ayında 32,3 olmuştu. Kansas Fed İmalat Endeksi ise Kasım ayında piyasa beklentilerine paralel olarak 13'ten 11'e geriledi.

Gelişmiş ülke para birimlerinin son işlem gününe göre getirileri *



Kaynak: Bloomberg, Tacirler Yatırım * ABD dolarına karşı

Gelişmekte olan ülke para birimlerinin son işlem gününe göre getirileri *



Kaynak: Bloomberg, Tacirler Yatırım * ABD dolarına karşı

Günlük Ekonomi Takvimi

Ülke	Veri	Saat	Beklenti	Önceki
	İngiltere Ekim Ayı Aylık Perakende Satışlar	10:00	-%0,3	%1,5
	İngiltere Ekim Ayı Aylık Çekirdek Perakende Satışlar	10:00	%0	%1,6
	İngiltere Ekim Ayı Yıllık Perakende Satışlar	10:00	%4,1	%4,7
	İngiltere Ekim Ayı Yıllık Çekirdek Perakende Satışlar	10:00	%5,9	%6,4
	Avrupa Merkez Bankası Başkanı Lagarde'ın Konuşması	11:15		
	Euro Bölgesi Kasım Ayı Tüketici Güven Endeksi (Öncü)	18:00	-18	-15,5

Makroekonomik Gelişmeler

ECB Başkanı Lagarde Aralık ayı için güçlü bir teşvik paketi taahhüdünde bulunurken, hükümetleri pandemi yardım paketini gecikmeden kullanılabilir hale getirmeye çağırdı

Avrupa Merkez Bankası (ECB) Başkanı Lagarde dün gerçekleştirdiği konuşmalarında Aralık ayı için güçlü bir teşvik paketi taahhüdünde bulunurken, hükümetleri pandemi yardım paketini gecikmeden kullanılabilir hale getirmeye çağırdı. Lagarde, koronavirüs salgınında ilk dalgaya karşı güçlü ve hızlı bir şekilde cevap verdiklerini anlatarak, aynı yaklaşık ve kararlılıkla krizin şimdiki dalgasına cevap vereceklerini ifade etti. Euro Bölgesi ekonomisinin, koronavirüs vaka sayılarının hızlı artışından ve salgına karşı tedbirlerin yeniden uygulamaya konulmasından ciddi şekilde etkilenmesinin beklendiğini aktaran Lagarde, "Politika yapımcılar için aşılama yapıncaya ve ekonomideki toparlanma kendi ivmesini oluşturana kadar geçen zaman arasındaki boşluğu doldurmak temel zorluk olacaktır." ifadesini kullandı. ECB Başkanı Lagarde, finansman koşullarının seviyesi kadar politika desteğinin süresinin de önemine vurgu yaparak, Euro Bölgesi liderlerinin ekonomiye yardım etmeyi sürdürmelerinin gerekli olduğuna ifade etti. Lagarde liderlere, AB bütçesi konusundaki anlaşmazlığa son vermeye ve acilen ihtiyaç duyulan Kovid-19 yardımını son dakikaya bırakmamaları çağrısında bulundu.

- Hatırlanacağı üzere AB kurumları, Kovid-19 ekonomik sonuçlarıyla mücadele için hazırlanan 750 milyar avroluk kurtarma programı konusunda uzlaşmış fakat bu program Macaristan ve Polonya tarafından veto edilmişti.
- ECB'nin bir sonraki toplantısı 10 Aralık'ta gerçekleşecek. Hatırlanacağı üzere ECB Başkanı Christine Lagarde ve diğer merkez bankası yetkilileri, Aralık ayı toplantısının hem varlık alımları hem de banka kredileriyle ucuz para sağlamayı hedefleyeceğini piyasaya birkaç kez ima etmiş ve parasal teşvikte bir artırıma gidilebileceğinin sinyalini vermişti.

Döviz & Emtia Analizleri

USD/TL

Para Politikası Kurulu, politika faizi olan bir hafta vadeli repo faizini %10,25'den %15'e yükseltirken gerek kurum beklentimiz gerekse medyan beklenti doğrultusunda bir karar aldı. Buna ek olarak tüm fonlamanın temel politika aracı olan bir hafta vadeli repo faiz oranı üzerinden yapılmasına karar verilerek, operasyonel çerçevede sadeleştirmeye gidildi. TCMB faiz kararının piyasa üzerindeki etkisinin oldukça pozitif olduğu takip edildi. Kararın ardından USDTRY paritesi 7,52 seviyesi altına test ederek yaklaşık son iki ayın en düşük seviyesine inerken, 10 yıllık tahvil faizinin ise %12'nin altına geldiği görüldü. Dün gelişen ülke para birimlerinde karışık bir seyir hakimken, Türk lirasının dolar karşısında %2'nin üzerinde değer kazanımı ile en iyi performans gösteren para birimi oldu. Türkiye 5 yıllık CDS primi 375,27 baz puana gerilerken, AOFM ise %14,87'ye yükseldi.

USDTRY paritesi bu sabah saatlerinde 7,55 seviyesinden işlem görüyor. Kurdaki düşüş eğiliminin devamı açısından 100 günlük hareketli ortalamaya denk gelen 7,50 seviyesinin aşağı yönlü kırılması büyük önem taşıyor. En son Kasım 2019'da test edilen 100 günlük hareketli ortalamanın güçlü bir destek bölgesi olduğunu görüyoruz. Bu ortalamanın aşağı yönlü kırılması durumunda, teknik göstergelerin işaret ettiği üzere kurdaki düşüşün 7,20 seviyesine doğru devam etmesi beklenebilir. Aksi takdirde, yani kuru 7,50 üzerinde tutunması durumunda ise kısa vadede 7,50 – 7,70 seviyeleri arasında bir bant hareketi görmeyi bekleyebiliriz.

Bugün yurt içinde Kasım Tüketici Güven Endeksi açıklanacak. Yurt dışında ise İngiltere Ekim Ayı Perakende Satışlar verileri, Euro Bölgesi Kasım Ayı Tüketici Güven Endeksi (Öncü) ve Avrupa Merkez Bankası Başkanı Lagarde'ın Konuşması takip edilecek.

USD/TL



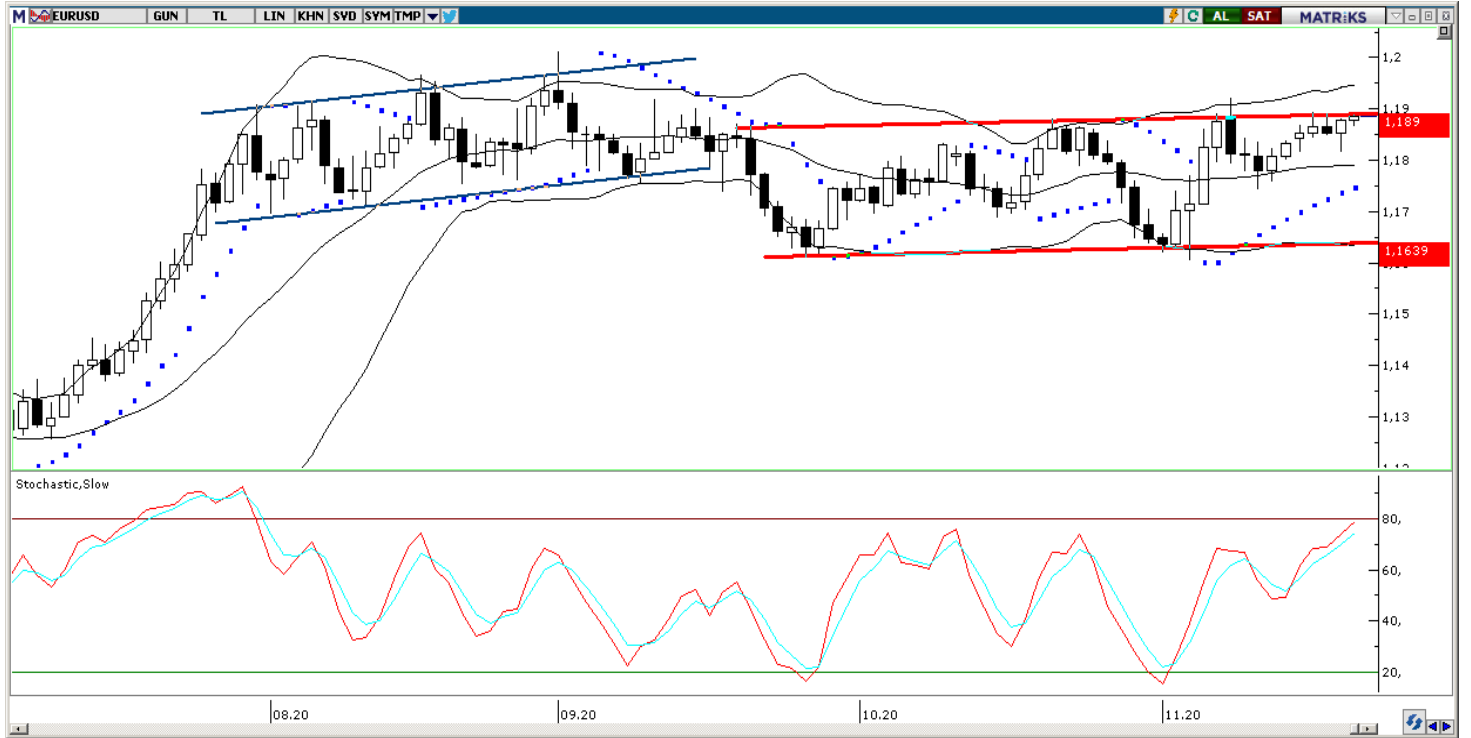
EUR/USD

Dün 1,1865 – 1,1890 bandında hareket eden ve günü yükselişle tamamlayan EURUSD paritesinde, 1,19 direnci civarındaki seyrin sürdüğünü görüyoruz. EURUSD paritesi geçtiğimiz haftadan bu yana kısa vadeli işlem bandının üst sınırına denk gelen 1,19 direncini yukarı yönlü kırma ve bu seviye üzerinde bir kapanış gerçekleştirme çabası içerisinde. EURUSD paritesinin bu girişimlerinin şu ana kadar başarısız olduğunu görmekteyiz.

EURUSD paritesi bu sabah saatleri itibarıyla 1,1886 seviyesinden işlem görüyor. Yukarıda da belirttiğimiz gibi, paritedeki kısa vadeli görünüm açısından 1,19 direncini izlemeye devam ediyoruz. Bu direncin aşılamaması durumunda paritede aşağı yönlü hareketlerin ön plana çıkabileceği ve 1,18 seviyesi altının hedef alınabileceği görüşündeyiz. 1,19 direncinin aşılması durumunda ise paritedeki yükselişin hız kazanması ve paritenin ilk etapta 1,1950 – 1,20 bandını hedef alması söz konusu olabilir.

Bugün yurt dışı piyasalarda İngiltere Ekim Ayı Perakende Satışlar verileri, Euro Bölgesi Kasım Ayı Tüketici Güven Endeksi (Öncü) ve Avrupa Merkez Bankası Başkanı Lagarde'ın Konuşması takip edilecek.

EUR/USD



XAU/USD

1850 desteği üzerinde tutunmaya ve 1850 – 1900 bandında hareket etmeye devam eden ons altın, dün 1852 seviyesine kadar inerek bu destek bölgesini yeniden test etti. Ons altın fiyatlarının son 10 gündür 1850 – 1900 seviyeleri arasındaki bant hareketini sürdürdüğünü görmekteyiz.

Ons altın bu sabah saatlerinde 1868 seviyesinden işlem görüyor. Teknik görünümüne baktığımızda, altın fiyatlarının 1850 seviyesinden bir taban oluşumu gerçekleştirme çabası içerisinde olduğunu takip ediyoruz. Kısa vadede 1850 – 1900 bant hareketinin sürmesini beklemekle birlikte, yukarı yönlü hareketlerin hız kazanması çıkması açısından 1900 seviyesinin aşılabileceğini de yakından takip edeceğiz. Aşağı yönlü hareketlerde 1850 seviyesinin güçlü bir destek olduğunu görmekteyiz.

Bugün yurt dışı piyasalarda İngiltere Ekim Ayı Perakende Satışlar verileri, Euro Bölgesi Kasım Ayı Tüketici Güven Endeksi (Öncü) ve Avrupa Merkez Bankası Başkanı Lagarde'ın Konuşması takip edilecek.

XAU/USD

Piyasalara Genel Bakış

	Son Fiyat / Değer	Değişim				
		1 günlük	1 haftalık	1 aylık	6 aylık	YBB
Hisse senedi endeksleri						
Gelişmiş Piyasalar						
S&P	3.582	%0,4	%1,3	%4,0	%20,5	%10,9
DAX	13.086	-%0,9	%0,3	%2,7	%16,6	-%1,2
FTSE	6.334	-%0,8	-%0,1	%7,6	%4,4	-%16,0
Nikkei	25.634	-%0,6	%0,3	%8,1	%23,7	%7,7
Gelişmekte olan Piyasalar						
Türkiye	1.313	%1,4	%3,2	%8,5	%28,5	%14,7
Çin	3.363	%0,1	%1,7	%1,2	%16,7	%10,4
Hindistan	43.600	%0,5	%0,9	%8,1	%42,2	%6,2
Endonezya	5.594	-%0,2	%2,2	%9,4	%22,8	-%11,4
Rusya	3.046	-%1,1	%0,7	%8,7	%10,0	%0,0
Brezilya	106.670	%0,5	%4,1	%6,1	%31,2	-%7,8
Meksika	41.869	-%0,9	%2,5	%9,6	%16,2	-%3,8
Güney Afrika	56.753	-%1,0	-%0,5	%2,7	%8,8	-%0,6
Oynaklık Endeksleri						
VIX	23	-%3,1	-%8,8	-%20,8	-%24,3	%67,7
EM VIX	22	-%3,6	-%11,8	-%13,3	-%27,1	%29,1
MOVE	44	%1,3	a.d.	-%23,8	-%25,7	-%25,2
Döviz Kurları (ABD dolarına karşı)						
Türkiye	7,5531	-%2,0	-%1,8	-%4,2	%11,4	%26,9
Brezilya	5,3087	-%1,0	-%2,7	-%5,4	-%7,8	%31,7
Güney Afrika	15,4135	-%0,3	-%1,5	-%6,7	-%16,0	%10,1
Çin	6,584	%0,4	-%0,4	-%1,5	-%7,3	-%5,4
Hindistan	74,27	%0,1	-%0,5	%1,2	-%1,8	%4,1
Endonezya	14155	%0,6	-%0,1	-%3,8	-%4,2	%2,1
10 yıllık bono faizleri						
Türkiye	%13,2	0,0	0,2	-1,0	0,8	1,0
Brezilya	%8,0	0,0	0,2	0,2	a.d.	-2,2
Hindistan	%5,9	0,0	0,0	-0,1	0,1	-0,7
Endonezya	%6,2	0,0	-0,1	-0,5	-1,5	-0,9
10 yıllık Eurobond faizleri (USD)						
Türkiye	%5,5	-0,17	-0,36	-1,28	a.d.	-0,66
Brezilya	%3,3	-0,01	-0,02	-0,25	-1,87	-0,38
Güney Afrika	%4,6	-0,01	-0,01	-0,57	-1,68	-0,26
Endonezya	%1,9	0,00	-0,06	-0,15	-0,96	-0,98
Emtia						
Ham Petrol - Brent USD/varil	44,2	-%0,3	%1,5	%3,7	%27,6	-%33,0
Ham Petrol - WTI USD/varil	41,74	-%0,2	%1,5	%2,2	%28,4	-%31,6
Altın - USD / oz	1861,5	-%0,7	-%0,6	-%2,4	%6,6	%22,2
Gümüş - USD / t oz.	24,048	-%1,6	-%1,1	-%2,6	%34,4	%34,2
Commodity Bureau Index	423,53	%0,1	%2,1	%2,4	%15,1	%5,5

* Değişim değerleri baz olarak ifade edilmiştir.

Kaynak: Bloomberg

Yatırım Merkezlerimiz

Genel Müdürlük

Nispetiye Cad. B-3 Blok Kat: 9 Akmerkez
Etiler - İSTANBUL
0 212 355 46 46

Adana

Cemal Paşa Mah. Gazipaşa Bul.
Cemal Uğurlu Apt. Kat: 1 D: 4 ADANA

(0 322) 457 77 55

Ankara

Remzi Oğuz Arık Mah. Tunalı Hilmi Cad.
Yaprak Apt. No: 94 Kat: 2 D: 9
Kavaklıdere Çankaya - ANKARA

(0 312) 435 18 36

Antalya

Şirinyalı Mah. İsmet Gökşen Cad. Özden
Apt. No:82/6 Muratpaşa - ANTALYA

(0 242) 248 45 20

Bakırköy

İstanbul Cad. Bakırköy İş Merkezi No:
6 Kat: 4 D: 14 Bakırköy - İSTANBUL

(0 212) 570 52 59

Bursa

Muradiye Mah. Çekirge Cad. Koçer Apt.
No: 49 Kat: 2 D: 4 Osmangazi - BURSA

(0 224) 225 64 10

Denizli

Urban İş Merkezi 2. Ticari Yol Daire 26
Kat: 6 Bayramyeri - DENİZLİ

(0 258) 265 87 85

Erenköy

Bağdat Cad. Çubukçu Apt. No: 333
Kat: 2 D: 4 Kadıköy - İSTANBUL

(0 216) 348 82 82

Gaziantep

İncilipinar Mah. Gazimuhtarpaşa Bul.
Kepkepzade Park İş Merkezi B Blok No:
18 Kat: 1 D: 5 GAZİANTEP

(0 342) 232 35 35

Girne

Ziya Rızıkı Cad. Şehit Necati Gürkaya Sok.
Kat: 1 D: 1 Girne - KKTC

(0 392) 815 14 54-55-56

İzmir

Şair Eşref Bul. Ragıp Şanlı İş Merkezi
No: 6 Kat: 3 D: 306 Çankaya - İZMİR

(0 232) 445 01 61

İzmit

Hürriyet Cad. Kaya İşhanı No: 39/5 İzmit -
KOCAELİ

(0 262) 323 11 33

İzmit İrtibat

Ömerağa Mah. Alemdar Cad. İ. Kolaylı
Apt. No: 8 Kat: 2 İzmit KOCAELİ

(0 262) 260 01 01

Karadeniz Ereğli

Murtaza Mah. Hamamüstü Sok. İ. Esat
Taneri İş Merkezi No: 19 Kat: 2
Karadeniz Ereğli - ZONGULDAK

(0 372) 316 40 50

Kartal

Üsküdar Cad. Cevat Kayacan Apt. No:
26 Kat: 4 D: 8 Kartal - İSTANBUL

(0 216) 306 22 71 - 306 22 06

Kayseri

Cumhuriyet Mah. Turan Cad. Turan Plaza
Apt. No:8 Kat:2 D:5 Melikgazi / KAYSERİ

(0 352) 221 08 68 - 222 82 51

Mersin

Çankaya Mah. Bahri Ok İş Merkezi B
Blok No: 78 MERSİN

(0 324) 238 11 89

Marmaris İrtibat Bürosu

Kemeraltı Mah. Orgeneral Mustafa
Muğlalı Cad. Güven Apt. No: 22 D: 2
Marmaris / MUĞLA

(0 252) 321 08 00

Akatlar İrtibat Bürosu

Akat Mahallesi Meydan Caddesi B Blok
No: 16 D:8 (Eski No D:10) Beşiktaş-
İSTANBUL

(0 212) 355 46 46

Merkez Şube

Akat Mahallesi Meydan Caddesi B
Blok No: 16 D:7 (Eski No D:9) Beşiktaş-
İSTANBUL

(0 212) 355 46 46

Trabzon İrtibat Bürosu

Kemerkaya Mahallesi Halkevi Cad.
Mandıralı İş Merkezi No:4 Daire:4
Ortahisar / TRABZON

(0 462) 432 24 50

Uyarı Notu

Bu raporda yer alan yatırım bilgi, yorum ve tavsiyeleri, yorum ve tavsiyede bulunanların kişisel görüşlerine dayanmakta olup finansal bilgi ve genel yatırım tavsiyesi kapsamında hazırlanmıştır ve hiçbir şekilde yatırım danışmanlığı kapsamında değildir. Yatırım danışmanlığı hizmeti; yetkili kuruluşlar tarafından kişilerin risk ve getiri tercihleri dikkate alınarak kişiye özel sunulmaktadır. Burada yer alan yorum ve tavsiyeler ise genel niteliktedir. Bu tavsiyeler, mali durumunuz ile risk ve getiri tercihlerinize uygun olmayabilir. Bu nedenle, sadece burada yer alan bilgilere dayanarak yatırım kararı verilmesi beklentilerinize uygun sonuçlar doğurmayabilir.

Yatırım Danışmanlığı hizmeti talep edilmesi halinde; yatırımcının Tacirler Yatırım Menkul Değerler A.Ş. ile Yatırım Danışmanlığı sözleşmesi imzalamış olması, Yerindelik Testi'ni tamamlamış ve risk grubunun belirlemiş olması zorunludur.

Bu raporda yer alan her türlü bilgi, yorum ve tavsiye uygunluk testi ile tespit edilecek risk grubunuz ve getiri beklentiniz ile uyumlu olmayabilir. Dolayısıyla, uygunluk testi neticesinde risk grubunuz tespit edilmeden sadece burada yer alan bilgilere dayanılarak yatırım kararı verilmesi amaç, bilgi ve tecrübenize uygun sonuçlar doğurmayabilir.

Bu rapor herhangi bir sürede belirli bir getirinin sağlanacağına dair bir taahhüt içermemekte olup, zaman içerisinde piyasa koşullarında meydana gelen değişiklikler nedeniyle yorum ve tavsiyelerde değişiklikler söz konusu olabilir. Bu raporda bahsedilen yatırım araçlarının fiyatları ve değerleri yatırımcıların menfaatlerine aykırı olarak hareket edebilir ve netice itibarıyla yatırımcılar anaparalarını kaybetme riski ile karşı karşıya kalabilirler. Bu raporda yer alan geçmiş performans verileri gelecekte elde edilecek sonuçların bir garantisi olarak kabul edilemez.

Bu raporda yer alan tüm bilgiler ve görüşler yatırımcıları bilgilendirmek amacıyla, Tacirler Yatırım Menkul Değerler A.Ş. tarafından güncel ve güvenilir kaynaklardan temin edilmiş olmakla beraber, Tacirler Yatırım Menkul Değerler A.Ş. söz konusu bilgilerin doğru ve tam olduğunu taahhüt etmemektedir. Raporlardaki yorumlardan, bilgilerin tam veya doğru olmaması ve/veya güncellenme nedeniyle doğabilecek maddi ve manevi zararlardan Tacirler Yatırım Menkul Değerler A.Ş. ve çalışanları sorumlu tutulamaz.

Bu rapor, sadece gönderildiği kişilerin kullanımı içindir. Bu raporun tümü veya bir kısmı Tacirler Yatırım Menkul Değerler A.Ş.'nin yazılı izni olmadan çoğaltılamaz, yayımlanamaz veya üçüncü kişilere gösterilemez, ticari amaçla kullanılamaz. Aksi halde, Tacirler Yatırım Menkul Değerler A.Ş. uğramış olduğu bütün zarar ve ziyanı talep etme hakkını saklı tutar.