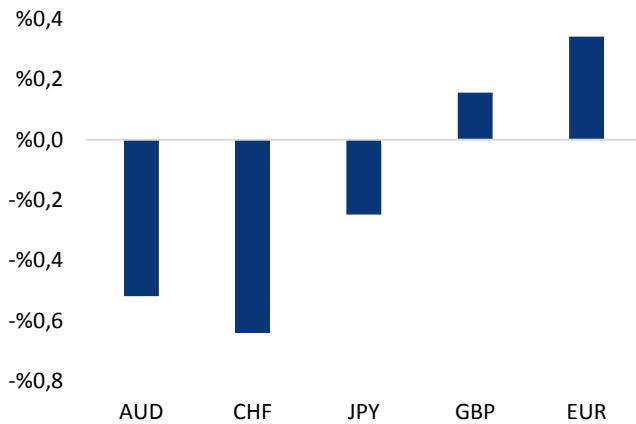


## Haber Başlıkları

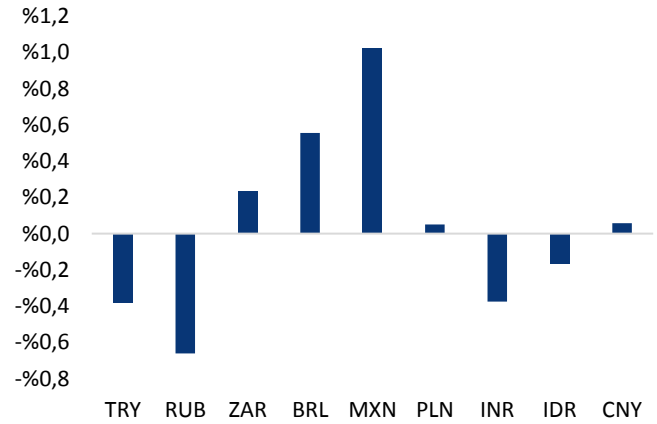
- Küresel hisse senetlerinde genel bir satış baskısının hâkim olduğu görülüyor. ABD borsaları dün, Apple hisselerinde görülen sert düşüş ve ABD – Çin arasındaki ticaret anlaşmazlığının süreceği endişeleri ile birlikte sert satışlarla tamamladı. Kapanışta, Dow Jones Endeksi %1,56 kayıpla 25.017,44 puana ve S&P 500 Endeksi %1,66 azalışla 2.690,73 puana ve Nasdaq Teknoloji Endeksi %3,03 düşüşle 7.028,48 puana geriledi. Avrupa borsaları da günü düşüşle tamamladı. Kapanışta gösterge endeks Stoxx Europe 600 %0,73 gerileyerek 355,11 puana düştü. Bu sabah saatleri itibarıyla Asya piyasalarında da satıcı bir görünümün olduğu görülüyor.
- Dolar endeksi düşüş hareketini sürdürerek son iki haftanın en düşük seviyesi olan 96,12 seviyesine kadar geriledi. Dolardaki gerileme ile birlikte USDTRY paritesinin de düşüş eğilimini koruduğunu ve 5,30'lu seviyelere kadar geri çekildiğini gördük.
- Dünü, dolar endeksindeki düşüş eğilimi ile birlikte yükselişe geçiren gelişen ülke para birimleri, bu sabah saatlerinde küresel hisse senetlerinde görülen sert satış baskısı ve bozulan risk iştahı ile birlikte satıcı bir seyir izliyor.
- Gelişen piyasa hisse senedi ve tahvillerine yatırım yapan exchange traded fonlarda (ETF) geçtiğimiz hafta (16 Kasım itibarıyla) 1,54 milyar dolarlık bir giriş yaşlandı ve böylelikle gelişen ülke ETF'lerinde üs üste altında hafta giriş görüldü.
- New York Fed Başkanı John Williams, ABD merkez bankasının ekonomik büyümeyi daha da sürdürmek ve enflasyonu düşük tutmak için kademeli faiz artırımı kampanyasına bağlı kalacağını söyledi.
- Japonya Merkez Bankası (BOJ) Başkanı Haruhiko Kuroda, BOJ'un %2 olan enflasyon hedefine 31 Mart 2021'de bitecek olan 2020 mali yılına kadar ulaşamayacağını açıkladı. Kuroda, merkez bankasının şu andaki devasa teşvik programının bir parçası olarak negatif faiz oranlarını sürdürmesi gerektiğini söyledi. Kuroda'nın bu söylemi, BOJ'un parasal gevşeme programını uzun vadede sürdüreceği anlamını taşıyor. Kuroda'dan gelen bu açıklamanın piyasalar üzerinde anlık ve önemli bir etkili bulunmasa da, küresel finansal koşullarda görülen mevcut sıkılaşma içerisinde BOJ'un piyasaları desteklemeye devam edecek olması gelişen piyasalar açısından pozitif bir faktör olarak ön plana çıkıyor.
- ABD Başkanı Donald Trump hafta sonunda Suudi gazeteci Cemal Kaşıkçı'nın öldürülmesine dair kapsamlı raporun salı günü hazır olacağını bildirmişti. Bugün açıklanması beklenen rapor yakından takip edilecek.

### Gelişmiş ülke para birimlerinin son işlem gününe göre getirileri \*








Kaynak: Bloomberg, Tacirler Yatırım \* ABD dolarına karşı

### Gelişmekte olan ülke para birimlerinin son işlem gününe göre getirileri \*



Kaynak: Bloomberg, Tacirler Yatırım \* ABD dolarına karşı

## Günlük Ekonomi Takvimi

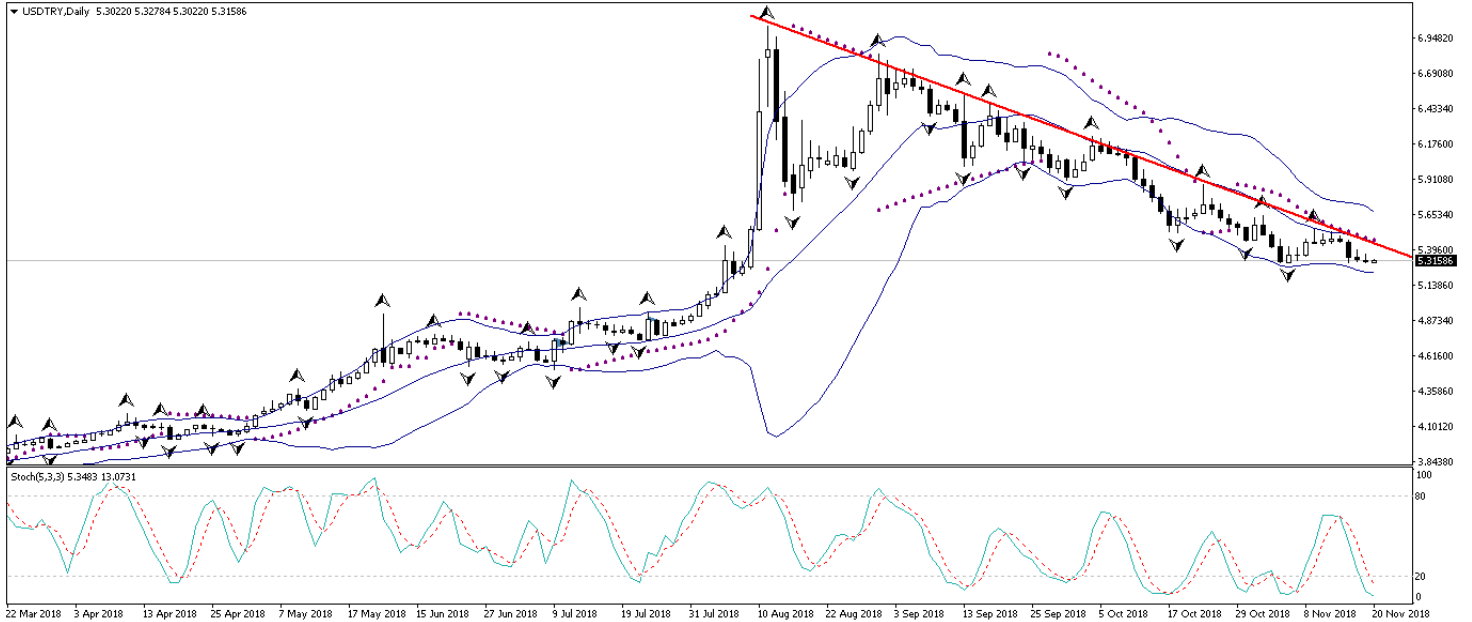
Ülke	Veri	Saat	Beklenti	Önceki
	Almanya Ekim Ayı Aylık ÜFE	10:00	%0,3	%0,5
	Almanya Ekim Ayı Yıllık ÜFE	10:00	%3,3	%3,2
	ABD Ekim Ayı Konut Başlangıçları	16:30	1225K	1201K
	ABD Ekim Ayı Yapı Ruhsatları	16:30	1260K	1270K
	Almanya Merkez Bankası Başkanı Weidmann'ın Konuşması	18:00		

## Döviz & Emtia Analizleri

### USD/TL

Dolar endeksindeki gerilemenin devam etmesi ve endeksin 96,12 seviyesine inerek son iki haftanın en düşük seviyesine gerilemesi ile birlikte USDTRY paritesi de dün düşüş hareketini genişleterek 5,3022 seviyesine kadar geriledi. Dün, dolar endeksindeki düşüş eğiliminin sürmesi ile birlikte gelişmekte olan ülke para birimlerinde genel olarak pozitif bir seyir hakimdi ve Türk lirası da dolar karşısında en fazla değer kazanan para birimleri arasında yer aldı. Dün yaşadığı geri çekilmenin ardından 5,30 seviyesi üzerinde tutunan USDTRY paritesi, bu sabah saatleri itibariyle 5,32 seviyesi civarında dalgalı bir seyir izliyor. Dün görülen pozitif seyrin sonrasında, bu sabah saatlerinde gelişen ülke para birimlerinin satış baskısı altında olduğunu görmekteyiz. Bu noktada, dolar endeksindeki satıcılı görünüme rağmen, ABD – Çin arasındaki ticaret geriliminin G-20 toplantısında azalacağına yönelik piyasa beklentilerinin büyük ölçüde azalması ve bu sabah saatleri itibariyle küresel hisse senedi piyasalarında görülen satış baskısının risk iştahını olumsuz etkilemesi ile birlikte gelişen ülke para birimlerinin satış baskısına maruz kalabileceği görüşündeyiz. Bununla birlikte USDTRY paritesinin 5,30 seviyesi altına gerilemekte zorlanabileceğini düşünüyoruz. Kurun kısa vadede 5,30 – 5,40 seviyesi arasında dalgalı bir seyir izlemesini bekliyoruz. Ancak bu noktada, uzun vadeli düşüş trendinin sınırına denk gelen 5,40 seviyesinin yukarı yönlü kırılması durumunda kurdaki yükseliş hareketinin hızlanabileceğini belirtmemizde fayda var.

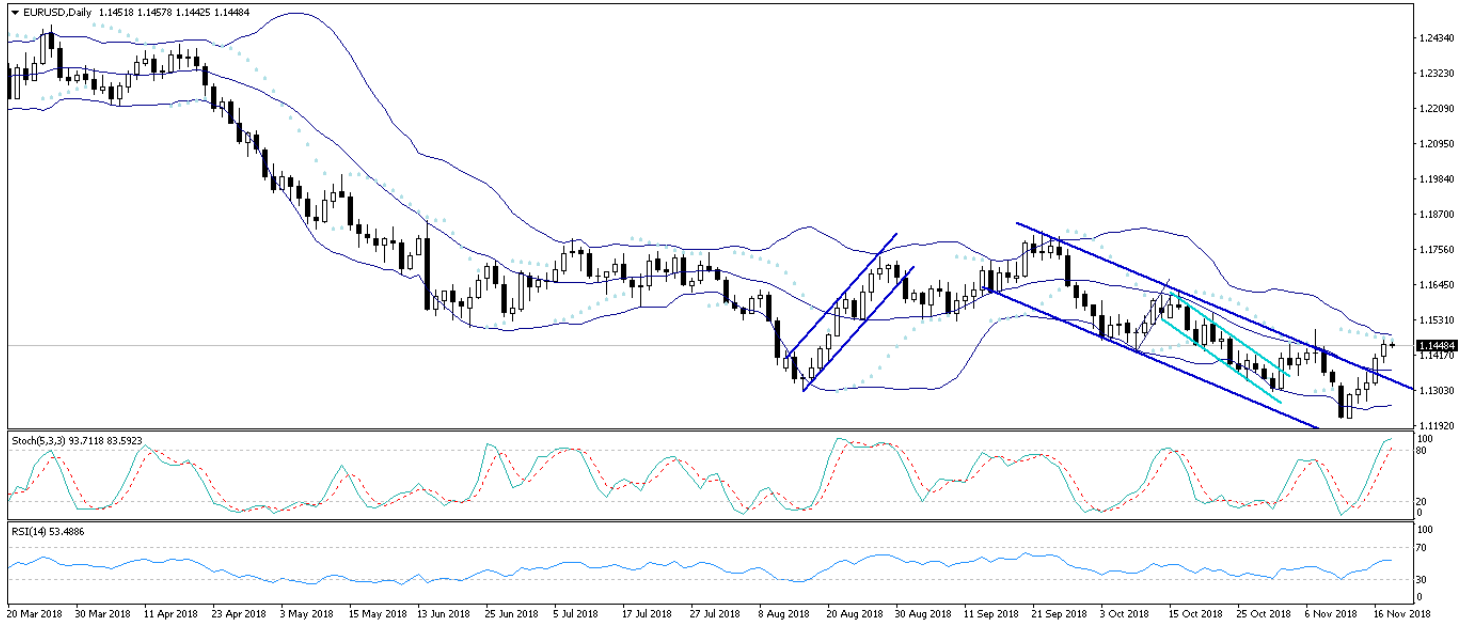
### USD/TL



## EUR/USD

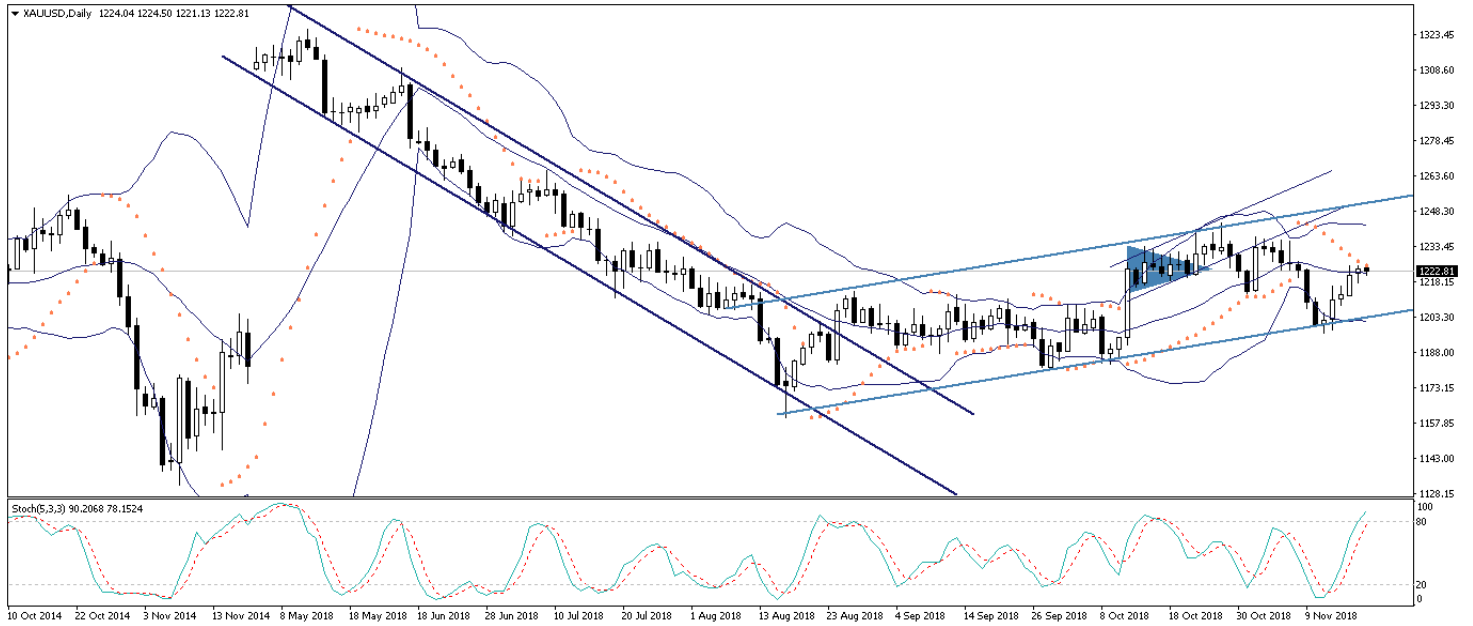
Dün sabahki bültenimizde, dolar endeksinde geçtiğimiz hafta Cuma günü görülen geri çekilme ile birlikte düşüş kanalını yukarı yönlü kıran EURUSD paritesinin yükseliş hareketini devam ettirmesini beklediğimizi ifade etmiştik. Dolar endeksinin düşüş hareketini dün gün içerisinde devam ettirerek son iki haftanın en düşük seviyesi olan 96,12 seviyesine kadar gerilemesi ile birlikte yükseliş hareketini sürdüren EURUSD paritesi, 1,1464 seviyesine kadar yükseldi. EURUSD paritesi bu sabah saatleri itibariyle 1,1450 seviyesinin hemen altında hareket ediyor. Teknik olarak bakıldığında, EURUSD paritesinin kısa vadeli düşüş kanalını yukarı yönlü kırması sonrasında yükseliş eğilimini sürdürmesini ve kısa vadede 1,15 seviyesi üzerini hedef almasını beklemekteyiz. Bugün Almanya'dan gelecek olan ÜFE verilerini ve akşam saatlerinde gerçekleşecek olan Almanya Merkez Bankası Başkanı Weidmann'ın konuşmasını takip edeceğiz.

## EUR/USD



**XAU/USD**

Dolar endeksi düşüş hareketini dün gün içerisinde devam ettirerek son iki haftanın en düşük seviyesi olan 96,12 seviyesine kadar geriledi. Dolar endeksindeki geri çekilme hareketinin sürmesi ile birlikte yükselişine istikrarlı bir şekilde devam eden altın fiyatları, dün 20 günlük hareketli ortalamasını yukarı yönlü kırarak 1224 seviyesi üzerine kadar yükseldi. Altın fiyatlarının bu sabah saatleri itibariyle 1222 seviyesinin hemen üzerinde hareket ettiğini görmekteyiz. Bu sabah saatleri itibariyle küresel hisse senetlerinde görülen sert satış baskısı piyasalardaki risk algısını bozarak güvenli liman talebini artırabilir. Dolar endeksinin ise satıcı görünümünü sürdürüyor olması altın fiyatlarındaki düşüş hareketlerinin sınırlı kalmasına neden olabilir. Bununla birlikte altın fiyatlarının da 1220 seviyesi üzerindeki seyrini koruması beklenebilir. Bu noktada altın fiyatlarının kısa vadede 1220 seviyesi üzerindeki seyrini korumasını ve bugün içerisinde 1220 – 1225 seviyeleri arasında hareket etmesini bekliyoruz. Gün içerisinde ABD'den gelecek olan Konut Başlangıçları ve Yapı Ruhsatları verileri takip edilecek.

**XAU/USD**

## Piyasalara Genel Bakış

	Son Fiyat / Değer	Değişim					YBB
		1 günlük	1 haftalık	1 aylık	6 aylık		
<b>Hisse senedi endeksleri</b>							
<b>Gelişmiş Piyasalar</b>							
S&P	2.691	-%1,7	-%1,3	-%2,8	-%0,8	%0,6	
DAX	11.245	-%0,9	-%0,7	-%2,7	-%14,0	-%13,0	
FTSE	7.001	-%0,2	-%0,7	-%0,7	-%10,0	-%8,9	
Nikkei	21.821	-%1,1	-%1,0	-%4,2	-%5,9	-%5,2	
<b>Gelişmekte olan Piyasalar</b>							
Türkiye	94.571	%1,0	%3,4	-%2,0	-%7,7	-%18,0	
Çin	2.704	-%1,6	%0,2	%4,3	-%16,7	-%19,6	
Hindistan	35.775	-%0,1	%1,7	%4,1	%2,5	%4,9	
Endonezya	6.005	-%0,1	%4,0	%2,9	%3,8	-%5,5	
Rusya	2.374	%0,0	-%0,8	%1,2	%2,0	%12,5	
Brezilya	87.901	-%0,7	%2,6	%4,4	%5,8	%15,1	
Meksika	42.319	%2,1	-%4,4	-%10,8	-%7,3	-%14,3	
Güney Afrika	52.424	%0,6	%0,3	%0,6	-%9,3	-%11,9	
<b>Oynaklık Endeksleri</b>							
VIX	20	%10,8	-%1,7	%1,1	%49,8	%82,1	
EM VIX	29	%4,9	%1,4	%12,4	%52,4	%78,8	
MOVE	59	-%1,6	a.d.	%14,3	%11,6	%27,6	
<b>Döviz Kurları (ABD dolarna karşı)</b>							
Türkiye	5,3125	-%0,4	-%2,8	-%5,8	%18,3	%39,9	
Brezilya	3,7598	%0,6	-%0,1	%1,2	%0,6	%13,6	
Güney Afrika	14,026	%0,2	-%3,1	-%2,7	%9,9	%13,3	
Çin	6,942	%0,1	-%0,3	%0,2	%8,8	%6,7	
Hindistan	71,6575	-%0,4	-%1,7	-%2,3	%5,4	%12,2	
Endonezya	14588	-%0,2	-%1,6	-%3,9	%3,1	%7,5	
<b>CDS *</b>							
Türkiye	374,7	2,6	3,0	-23,9	211,3	42,5	
Brezilya	207,3	2,4	3,3	-15,2	40,0	15,3	
Güney Afrika	231,6	4,1	1,5	5,8	42,4	35,1	
Endonezya	148,1	1,8	1,2	-3,3	0,1	13,3	
Rusya	153,6	1,7	-6,1	5,2	25,2	5,7	
<b>10 yıllık bono faizleri</b>							
Türkiye	%16,6	-0,1	-0,3	-2,1	1,6	5,0	
Brezilya	%10,1	0,0	-0,4	-0,2	-0,5	-0,1	
Hindistan	%7,8	0,0	0,0	-0,1	0,0	0,5	
Endonezya	%8,0	0,0	-0,2	-0,6	0,6	1,7	
<b>10 yıllık Eurobond faizleri (USD)</b>							
Türkiye	%7,4	0,04	0,11	-0,13	0,26	a.d.	
Brezilya	%5,5	0,02	a.d.	-0,04	-0,11	0,92	
Güney Afrika	%5,1	0,00	0,00	-0,01	-0,10	0,63	
Endonezya	%4,9	0,01	a.d.	0,07	0,24	a.d.	
<b>Emtia</b>							
Ham Petrol - Brent USD/varil	66,79	%0,0	-%4,7	-%16,3	-%14,9	-%0,1	
Ham Petrol - WTI USD/varil	56,76	%0,5	-%5,3	-%17,9	-%20,4	-%6,1	
Altın - USD / oz	1225,3	%0,2	%1,8	%0,0	-%5,1	-%6,4	
Gümüş - USD / t oz.	14,403	%0,1	%2,8	-%1,7	-%12,1	-%16,0	
Commodity Bureau Index	415,17	%0,2	-%0,3	-%0,9	-%6,1	-%4,0	

\* Değişim değerleri baz olarak ifade edilmiştir.

Kaynak: Bloomberg

## Yatırım Merkezlerimiz

### Genel Müdürlük

Nispetiye Cad. B-3 Blok Kat: 9 Akmerkez  
Etiler - İSTANBUL  
0 212 355 46 46

### Adana

Cemal Paşa Mah. Gazipaşa Bul.  
Cemal Uğurlu Apt. Kat: 1 D: 4 ADANA

(0 322) 457 77 55

### Ankara

Remzi Oğuz Arık Mah. Tunalı Hilmi Cad.  
Yaprak Apt. No: 94 Kat: 2 D: 9  
Kavaklıdere Çankaya - ANKARA

(0 312) 435 18 36

### Antalya

Şirinyalı Mah. İsmet Gökşen Cad. Özden  
Apt. No:82/6 Muratpaşa - ANTALYA

(0 242) 248 45 20

### Bakırköy

İstanbul Cad. Bakırköy İş Merkezi No:  
6 Kat: 4 D: 14 Bakırköy - İSTANBUL

(0 212) 570 52 59

### Bursa

Muradiye Mah. Çekirge Cad. Koçer Apt.  
No: 49 Kat: 2 D: 4 Osmangazi - BURSA

(0 224) 225 64 10

### Denizli

Urban İş Merkezi 2. Ticari Yol Daire 26  
Kat: 6 Bayramyeri - DENİZLİ

(0 258) 265 87 85

### Erenköy

Bağdat Cad. Çubukçu Apt. No: 333  
Kat: 2 D: 4 Kadıköy - İSTANBUL

(0 216) 348 82 82

### Gaziantep

İncilipinar Mah. Gazimuhtarpaşa Bul.  
Kepkepzade Park İş Merkezi B Blok No:  
18 Kat: 1 D: 5 GAZİANTEP

(0 342) 232 35 35

### Girne

Şehit Necati Gürkaya Mevkii Çağdaş Apt.  
Kat: 1 D: 1 Girne - KKTC

(0 392) 815 14 54-55-56

### İzmir

Şair Eşref Bul. Rağıp Şanlı İş Merkezi  
No: 6 Kat: 3 D: 306 Çankaya - İZMİR

(0 232) 445 01 61

### İzmit

Hürriyet Cad. Kaya İşhanı No: 39/5 İzmit -  
KOCAELİ

(0 262) 323 11 33

### İzmit İrtibat

Ömerağa Mah. Alemdar Cad. İ. Kolaylı  
Apt. No: 8 Kat: 2 İzmit KOCAELİ

(0 262) 260 01 01

### Karadeniz Ereğli

Murtaza Mah. Hamamüstü Sok. İ. Esat  
Taneri İş Merkezi No: 19 Kat: 2  
Karadeniz Ereğli - ZONGULDAK

(0 372) 316 40 50

### Kartal

Üsküdar Cad. Cevat Kayacan Apt. No:  
26 Kat: 4 D: 8 Kartal - İSTANBUL

(0 216) 306 22 71 - 306 22 06

### Kayseri

Cumhuriyet Mah. Turan Cad. Turan Plaza  
Apt. No:8 Kat:2 D:5 Melikgazi / KAYSERİ

(0 352) 221 08 68 - 222 82 51

### Mersin

Çankaya Mah. Bahri Ok İş Merkezi B  
Blok No: 78 MERSİN

(0 324) 238 11 89

### Marmaris İrtibat Bürosu

Kemeraltı Mah. Orgeneral Mustafa  
Muğlalı Cad. Güven Apt. No: 22 D: 2  
Marmaris / MUĞLA

(0 252) 321 08 00

### Akatlar İrtibat Bürosu

Akatlar Mahallesi Ebulula Mardin Cad.  
Maya Meridien İş Merkezi No:16 D Blok  
Kat:11 Bağımsız Bölüm No:29 Akatlar-  
Beşiktaş/İSTANBUL

(0 212) 355 4605

## Uyarı Notu

Bu raporda yer alan yatırım bilgi, yorum ve tavsiyeleri, yorum ve tavsiyede bulunanların kişisel görüşlerine dayanmakta olup finansal bilgi ve genel yatırım tavsiyesi kapsamında hazırlanmıştır ve hiçbir şekilde yatırım danışmanlığı kapsamında değildir. Yatırım danışmanlığı hizmeti; yetkili kuruluşlar tarafından kişilerin risk ve getiri tercihleri dikkate alınarak kişiye özel sunulmaktadır. Burada yer alan yorum ve tavsiyeler ise genel niteliktedir. Bu tavsiyeler, mali durumunuz ile risk ve getiri tercihlerinize uygun olmayabilir. Bu nedenle, sadece burada yer alan bilgilere dayanarak yatırım kararı verilmesi beklentilerinize uygun sonuçlar doğurmayabilir.

Yatırım Danışmanlığı hizmeti talep edilmesi halinde; yatırımcının Tacirler Yatırım Menkul Değerler A.Ş. ile Yatırım Danışmanlığı sözleşmesi imzalamış olması, Yerindelik Testi'ni tamamlamış ve risk grubunun belirlemiş olması zorunludur.

Bu raporda yer alan her türlü bilgi, yorum ve tavsiye uygunluk testi ile tespit edilecek risk grubunuz ve getiri beklentiniz ile uyumlu olmayabilir. Dolayısıyla, uygunluk testi neticesinde risk grubunuz tespit edilmeden sadece burada yer alan bilgilere dayanılarak yatırım kararı verilmesi amaç, bilgi ve tecrübenize uygun sonuçlar doğurmayabilir.

Bu rapor herhangi bir sürede belirli bir getirinin sağlanacağına dair bir taahhüt içermemekte olup, zaman içerisinde piyasa koşullarında meydana gelen değişiklikler nedeniyle yorum ve tavsiyelerde değişiklikler söz konusu olabilir. Bu raporda bahsedilen yatırım araçlarının fiyatları ve değerleri yatırımcıların menfaatlerine aykırı olarak hareket edebilir ve netice itibarıyla yatırımcılar anaparalarını kaybetme riski ile karşı karşıya kalabilirler. Bu raporda yer alan geçmiş performans verileri gelecekte elde edilecek sonuçların bir garantisi olarak kabul edilemez.

Bu raporda yer alan tüm bilgiler ve görüşler yatırımcıları bilgilendirmek amacıyla, Tacirler Yatırım Menkul Değerler A.Ş. tarafından güncel ve güvenilir kaynaklardan temin edilmiş olmakla beraber, Tacirler Yatırım Menkul Değerler A.Ş. söz konusu bilgilerin doğru ve tam olduğunu taahhüt etmemektedir. Raporlardaki yorumlardan, bilgilerin tam veya doğru olmaması ve/veya güncellenme nedeniyle doğabilecek maddi ve manevi zararlardan Tacirler Yatırım Menkul Değerler A.Ş. ve çalışanları sorumlu tutulamaz.

Bu rapor, sadece gönderildiği kişilerin kullanımı içindir. Bu raporun tümü veya bir kısmı Tacirler Yatırım Menkul Değerler A.Ş.'nin yazılı izni olmadan çoğaltılamaz, yayınlanamaz veya üçüncü kişilere gösterilemez, ticari amaçla kullanılamaz. Aksi halde, Tacirler Yatırım Menkul Değerler A.Ş. uğramış olduğu bütün zarar ve ziyanı talep etme hakkını saklı tutar.