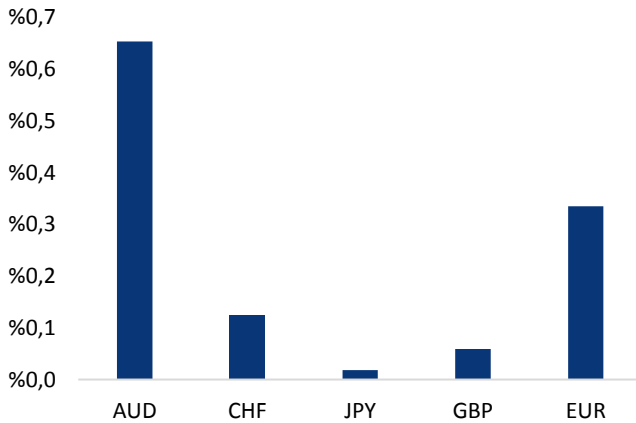


## Haber Başlıkları

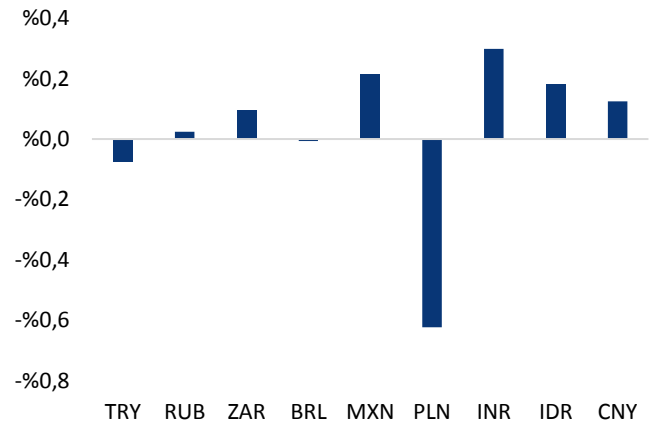
- Fed toplantı kararı bugün akşam Türkiye saati ile 21:00'da açıklanacak. FED Başkanı Yellen'ın basın toplantısı ise 21:30'da başlayacak. Toplantıya ilişkin beklentilerimizi "Makroekonomik Gelişmeler" başlıklı bölümde bulabilirsiniz.
- Dün öğle saatlerinde, Avrupa Merkez Bankası politika yapıcılarının tahvil alım programının sona erdirilmesinde kesin bir tarih üzerinde anlaşamadıklarına ve bazı kurul üyelerinin varlık alım miktarlarının artırılmasını veya sürenin uzatılmasını istediğine dair çıkan haberler, EURUSD paritesinde ani ve sert bir satış baskısı yarattı.
- Almanya'da 24 Eylül'de gerçekleştirilecek olan genel seçimler öncesinde, dün yayımlanan bir ankette Sosyal Demokratların (SPD), Başbakan Angela Merkel ile arasındaki farkı azalttığı bildirildi.
- Amerikan Petrol Enstitüsü (API) verilerine göre, ABD'de petrol stokları geçen hafta 1,44 milyon varil arttı ve stoklardaki artışın azaldığını işaret etti. Bugün açıklanacak olan resmi stok verisinin ise 3,5 milyon varilli bir artışı işaret etmesi bekleniyor.
- İngiltere'de Dışişleri Bakanı Boris Johnson, eğer Başbakan Theresa May kendisinin Brexit'e ilişkin taleplerine karşı çıkarsa istifa edeceğini söyledi. Johnson'ın bu açıklamasının ardından sterlin dolar karşısında dalgalı bir seyir izledi.
- ABD Başkanı Donald Trump, Birleşmiş Milletler (BM) 72. Genel Kurulu'nda gerçekleştirdiği konuşmasında, "Kuzey Kore saldırırsa yok etmekten başka seçenek yok" dedi.
- ABD hisse senetleri, ABD Başkanı Donald Trump'ın Birleşmiş Milletler (BM) Genel Kurulu'nda yaptığı konuşmanın ve Fed'in iki gün sürecek olan toplantısının başlamasının ardından, tüm zamanların rekor seviyesine geldi.
- ABD Ticaret Bakanlığı'nın verilerine göre konut başlangıçları Ağustos'ta %0,8 düşerek 1,18 milyon oldu. Beklenti %1,7 artışı. Bu arada Temmuz verisi %4,8 düşüşten %2,2 düşüşe revize edildi.
- Euro Bölgesi'nde Tüketici Fiyat Endeksi, Ağustos ayında aylık %0,3'lük artış göstererek beklentileri karşıladı. Bölgede tüketici fiyatları, bir önceki yılın aynı döneminde göre %1,5 yükseldi.
- Avrupa Ekonomik Araştırmalar Merkezi (ZEW) Anketi Beklentiler Endeksi, Eylül ayında 17'ye yükselerek 12 seviyesindeki beklentileri aştı. Endeks, Ağustos ayında 10 değerini almıştı.

### Gelişmiş ülke para birimlerinin son işlem gününe göre getirileri \*



Kaynak: Bloomberg, Tacirler Yatırım \* ABD dolarına karşı

### Gelişmekte olan ülke para birimlerinin son işlem gününe göre getirileri \*



Kaynak: Bloomberg, Tacirler Yatırım \* ABD dolarına karşı

## Günlük Ekonomi Takvimi

Ülke	Veri	Saat	Beklenti	Önceki
	Almanya Ağustos Ayı Aylık ÜFE	09:00	%0,1	%0,2
	Almanya Ağustos Ayı Yıllık ÜFE	09:00	%2,5	%2,3
	İngiltere Ağustos Ayı Aylık Perakende Satışlar	11:30	%0,2	%0,3
	İngiltere Ağustos Ayı Yıllık Perakende Satışlar	11:30	%1,1	%1,3
	İngiltere Ağustos Ayı Aylık Çekirdek Perakende Satışlar	11:30	%0,1	%0,5
	İngiltere Ağustos Ayı Yıllık Çekirdek Perakende Satışlar	11:30	%1,4	%1,5
	ABD Ağustos Ayı 2. El Konut Satışları	17:00	5,46M	5,44M
	ABD Haftalık Ham Petrol Stokları	17:30	2,678M	5,888M
	FOMC Toplantı Kararı	21:00		
	FOMC Basın Toplantısı	21:30		

## Makroekonomik Gelişmeler

### FOMC kararı öncesi beklentilerimiz

Fed toplantı kararı bugün akşam Türkiye saati ile 21:00'da açıklanacak. FED Başkanı Yellen'in basın toplantısı ise 21:30'da başlayacak.

- Fed'den bu toplantıda herhangi bir faiz adımı beklenmiyor. Ancak bilanço küçültülmesine başlanacağı ve bunun Ekim ayı ile beraber yürürlüğe gireceği beklentisi oldukça yüksek. Mevcut durumda 4,5 trilyon dolara ulaşmış olan bilançonun ilk etapta, 6 milyar dolar hazine tahvillerinden - 4 milyar dolar da mortgage endeksli tahvillerden olmak üzere aylık toplam 10 milyar dolarlık bir azaltımla küçültülmeye başlanacağı bekleniyor. Daha sonrasında, 3'er ay arayla bu miktarların belirli oranlarda yukarı çekilmesi ve 2018 yılı ikinci yarısı itibarıyla bilanço küçültülmesinin hızlandırılması beklenmekte. Dolayısı ise Fed'in bilanço küçültülmesi ile ilgili beklenti sürecini titizlikle ve kademeli bir şekilde ilerletmesi dolayısıyla varlık fiyatları üzerinde etkisinin sınırlı olmasını bekleriz.

Faiz adımı beklenmiyor olsa dahi; gerek FOMC üyelerinin faiz tahminleri (nokta veriler), gerekse de Yellen'in söylemleri piyasada hareketlilik yaratabilecek unsurlar olarak öne çıkıyor.

- Bu noktada piyasa fiyatlamalarına baktığımızda, Aralık ayına ilişkin faiz artırım ihtimali, geçtiğimiz hafta açıklanan ABD TÜFE verisi sonrasında %20'lerden %50'nin üzerine yükselmiş durumda. Ancak halen daha söz konusu olasılık görece düşük bir seviyede ve "sürpriz" etkisine açık. Son dönemde ekonomistler ve tradeler arasında Aralık ayı beklentilerine ilişkin olarak tahmin farkının oldukça azaldığı görülüyor. Ekonomistler Aralık ayında faiz artırım ihtimalini halen çok yüksek görüyorlarken, piyasa oyuncuları tarafında bu beklentinin çok daha zayıf olduğu dikkat çekiyor. Piyasada faiz artırımına ilişkin beklentilerin zayıf kalmasının en önemli nedenleri ise ABD Başkanı Trump'ın yurtiçinde hayal kırıklığı yaratan politikaları ve enflasyona ilişkin verilerin halen karışık hatta zayıf bir resim çiziyor olması.

Enflasyon tarafında beklenen ivmeye halen ulaşamamasına rağmen faiz artırım tahminlerinin devamını destekleyen en önemli konulardan biri ise ekonomik döngünün yakın zamanda ABD'yi resesyona karşı karşıya bırakma ihtimali ve para politikasının buna daha hazırlıklı bir yerde durabilmesi.

- Dolayısıyla para politikasındaki "normalleşme" adımlarının gelecek dönemde kademeli olarak devamı söz konusu olabilir. Burada özellikle oy verme yetkisi olan FOMC üyelerinin gelecek yıl nasıl bir eğilim içerisinde olabileceği de önemli bir nokta olarak karşımıza çıkıyor. Son dönemde Fed Başkan Yardımcısı Fischer'in istifası sonrasında, Yellen'in 2018 yılı başından görev süresinin bitmesi ile nasıl devam edileceği önemli bir soru olarak karşımızda duruyor. Daha güvercin bir eğilimi olabilecek FOMC üyelerinin 2018'da beklenenden de kademeli bir normalizasyon sürecini desteklemeleri beklenebilir.

ABD'den en son gelen Perakende Satışlar ve Sanayi Üretimi verilerinin hayal kırıklığı yaratmasına rağmen, geçtiğimiz hafta içerisinde gelen ABD TÜFE verilerinin iyi bir performans sergilemesi dolar endeksinin 91 seviyesi üzerinde tutunmasına yeterli oldu.

- Dolar endeksindeki düşüşün durması ve Kuzey Irak'ta 25 Eylül'de yapılması planlanan referandum öncesinde, Türk Silahlı Kuvvetleri'nin Silopi-Habur bölgesinde bir tatbikat başlatıldığının açıklanmasının ardından Türk lirasında görülen değer kaybı, USDTRY paritesinin 3,50 sınırına dayanmasına neden oldu. Bugün Fed'den görece şahin açıklamalar gelmesi durumunda USDTRY paritesinin 3,5150 kritik direnci üzerinde tutunması beklenebilir. Aksi takdirde, 3,45 seviyesine doğru kısmi bir geri çekilme hareketi görülebilir. Düşüş hareketlerinde 3,43 - 3,45 bandının destek görevi göreceğini düşünüyoruz.

**Avrupa Merkez Bankasından gelen açıklamalar euro üzerinde baskı yarattı**

Dün öğle saatlerinde, Avrupa Merkez Bankası politika yapıcılarının tahvil alım programının sona erdirilmesinde kesin bir tarih üzerinde anlaşamadıklarına ve bazı kurul üyelerinin varlık alım miktarlarının artırılmasını veya sürenin uzatılmasını istediğine dair çıkan haberler, EURUSD paritesinde ani ve sert bir satış baskısı yarattı. Ayrıca, Avrupa Merkez Bankası Konsey Üyesi Ardo Hansson'ın da normalleşmenin kademeli olacağını ifade etmesi euronun düşüşünü besledi. Bu açıklamaların üzerine sabah saatlerinde 1,20 seviyesi üzerini test eden EURUSD paritesi, öğle saatlerinde yeniden 1,1950'li seviyelere indi. Ancak paritenin Asya seansı içerisinde kayıplarını geri alarak yeniden 1,20 seviyesi üzerine çıktığını gördük.

**Almanya'da son yapılan anket çalışmaları, SPD'nin Merkel ile arasındaki farkı azalttığını gösteriyor**

Almanya'da 24 Eylül'de gerçekleştirilecek olan genel seçimler öncesinde, dün yayımlanan bir ankette Sosyal Demokratların (SPD), Başbakan Angela Merkel ile arasındaki farkı azalttığını bildirildi. Forsa'nın RTL televizyonu ve Stern dergisi için yaptığı ankette, Merkel'in CDU/CSU bloğuna olan desteğin 1 puan düşerek % 36'ya indiği, SPD'ye olan desteğin ise % 23 olarak değişmediği belirtildi. Ankete göre Sol parti Die Linke ise %10'luk destek ile parlamentonun bir sonraki Bundestag alt meclisinde üçüncü güçlü siyasi güç konumunda görünüyor. İş dünyası odaklı Özgür Demokrat Parti ve göçmen karşıtı AfD'ye olan desteğin ise %9 olduğu, Yeşiller'in oyunun ise % 8'de kaldığı belirtildi.

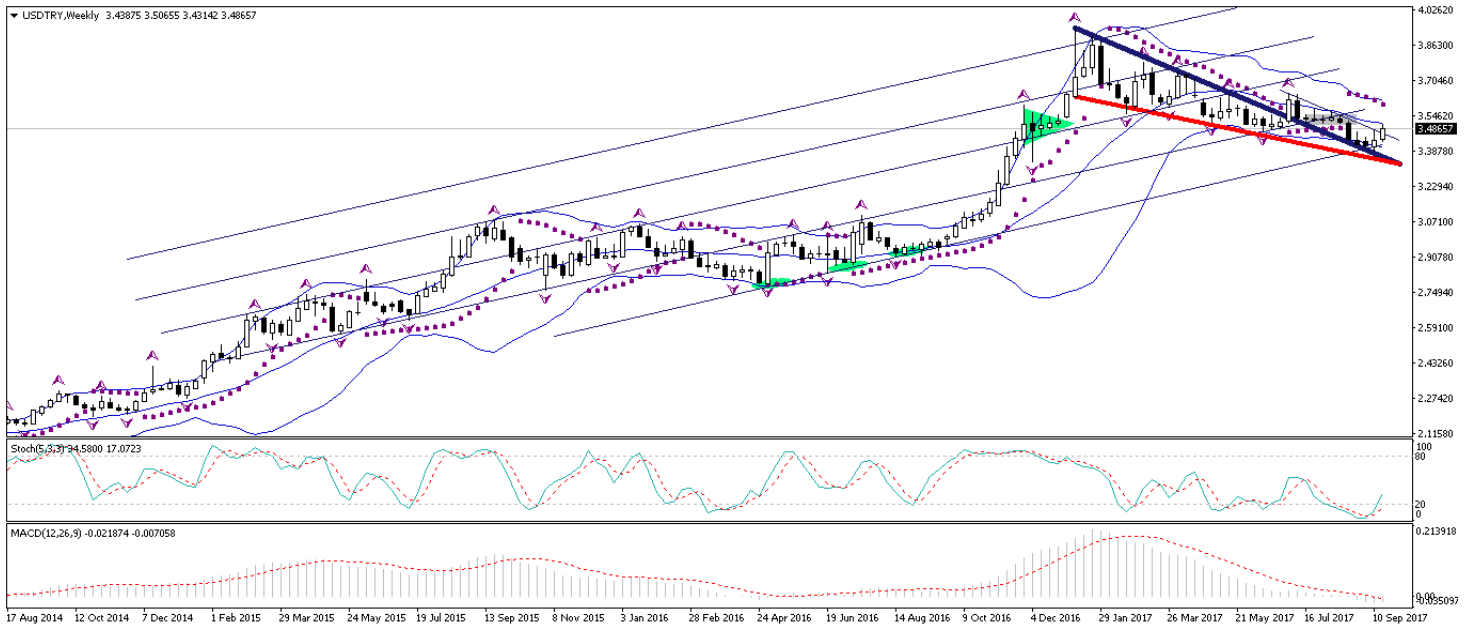
2013 seçimlerinde Merkel'e olan destek %40'ın üzerindeydi. Merkel'in bu oy kaybının büyük ölçüde izlediği mülteci politikaları olduğu belirtiliyor. Avrupa'nın en güçlü Lideri ve entegrasyonunun önde gelen isimi olan Merkel'e desteğin zayıflaması, euroya olan güvenin de azalması olarak kendini gösterebilir.

## Döviz & Emtia Analizleri

### USD/TRY

Dün, sabah bültenimizde de belirttiğimiz üzere, gün içerisinde yeniden 3,50 seviyesini test eden USDTRY paritesi, 3,5060 seviyesi üzerine çıkarak son 1 ayın zirvesine yükseldi. Ancak, dolar endeksinin görece zayıf ve isteksiz görünümü nedeniyle USDTRY paritesi 3,50 seviyesi üzerindeki hareketini sürdüremedi ve yeniden 3,48'lere geri çekildi. Kurdaki kısa vadeli gidişat açısından Fed'den bugün gelecek olan açıklamalar oldukça önemli olacak. Fed toplantı kararı bugün akşam Türkiye saati ile 21:00'da açıklanacak. FED Başkanı Yellen'in basın toplantısı ise 21:30'da başlayacak. Fed'den bu toplantıda herhangi bir faiz adımı beklenmiyor. Ancak bilanço küçültülmesine başlanacağı ve bunun Ekim ayı ile beraber yürürlüğe gireceği beklentisi oldukça yüksek. Ayrıca, faiz adımı beklenmiyor olsa dahi; gerek FOMC üyelerinin faiz tahminleri (nokta veriler), gerekse de Yellen'in söylemleri piyasada hareketlilik yaratabilecek unsurlar olarak öne çıkıyor. Bu noktada piyasa fiyatlamalarına baktığımızda, Aralık ayına ilişkin faiz artırım ihtimali, geçtiğimiz hafta açıklanan ABD TÜFE verisi sonrasında %20'lerden %50'nin üzerine yükselmiş durumda. Ancak halen daha söz konusu olasılık görece düşük bir seviyede ve "sürpriz" etkisine açık. Piyasa, Fed'in faiz artırımlarına Aralık ayında devam edemeyeceğine yönelik sert bir fiyatlama gerçekleştirdi. Ancak aksi durumun fiyatların içerisinde yer almadığı görülüyor. Dolaysı ile Fed'in, faiz artırımını konusunda beklenenden daha şahin olması durumunda dolar endeksi üzerinde sert bir yükseliş hareketi yaşanabilir. Kurdaki görünüme baktığımızda: Dolar endeksindeki düşüşün durması ve Kuzey Irak'ta 25 Eylül'de yapılması planlanan referandum öncesinde, Türk Silahlı Kuvvetleri'nin Silopi-Habur bölgesinde bir tatbikat başlatıldığının açıklanmasının ardından Türk lirasında görülen değer kaybı, USDTRY paritesinin 3,50 sınırına dayanmasına neden oldu. Bugün Fed'den görece şahin açıklamalar gelmesi durumunda USDTRY paritesinin 3,5150 kritik direnci üzerinde tutunması beklenebilir. Aksi takdirde, 3,45 seviyesine doğru kısmi bir geri çekilme hareketi görülebilir. Düşüş hareketlerinde 3,43 – 3,45 bandının destek görevi göreceğini düşünüyoruz. Kurdaki güncel teknik seviyelere bakalım olursak: Bu sabah saatleri itibariyle 3,4865 seviyesinden işlem görmekte olan USDTRY paritesinde 3,4876 seviyesi direnç, 3,4800 seviyesi ise destek konumunda. 3,4876 direncinin yukarı yönlü kırılması durumunda bir sonraki direnç seviyemiz 3,4926, 3,4800 desteğinin aşağı yönlü kırılması durumunda ise bir sonraki destek seviyemiz 3,4677.

### USD/TL



## EUR/USD

Dün öğle saatlerinde, Avrupa Merkez Bankası politika yapıcılarının tahvil alım programının sona erdirilmesinde kesin bir tarih üzerinde anlaşamadıklarına ve bazı kurul üyelerinin varlık alım miktarlarının artırılmasını veya sürenin uzatılmasını istediğine dair çıkan haberler, EURUSD paritesinde ani ve sert bir satış baskısı yarattı. Bu açıklamaların üzerine sabah saatlerinde 1,20 seviyesi üzerini test eden EURUSD paritesi, öğle saatlerinde yeniden 1,1950'li seviyelere indi. Ancak paritenin Asya seansı içerisinde kayıplarını geri alarak yeniden 1,20 seviyesi üzerine çıktığını gördük. Bu sabah saatleri itibariyle 2,10 seviyesi üzerindeki hareketini sürdürmekte olan EURUSD paritesinde, bugün Fed cephesinden gelecek olan açıklamaların da EURUSD paritesi açısından oldukça önemli olacağı görüşündeyiz. Fed'den Aralık ayına ilişkin bir faiz artırım sinyali gelmesi (piyasa şu anda Aralık ayında bir faiz artırım olmayacağı beklentisini daha baskın fiyatlıyor) durumunda, dolar endeksindeki değerlenme ile birlikte EURUSD paritesinde de 1,18 seviyesine / altına doğru sert bir düşüş görülebilir. Paritedeki güncel teknik seviyelere bakacak olursak: Bu sabah saatleri itibariyle 1,2010 seviyesinden işlem görmekte olan EURUSD paritesinde, 1,1984 seviyesi destek, 1,2017 seviyesi ise direnç konumunda. Paritede 1,2017 direncinin yukarı yönlü kırılması durumunda bir sonraki direnç seviyemiz 1,2060, 1,1984 desteğinin aşağı yönlü kırılması durumunda ise bir sonraki destek seviyemiz 1,1960.

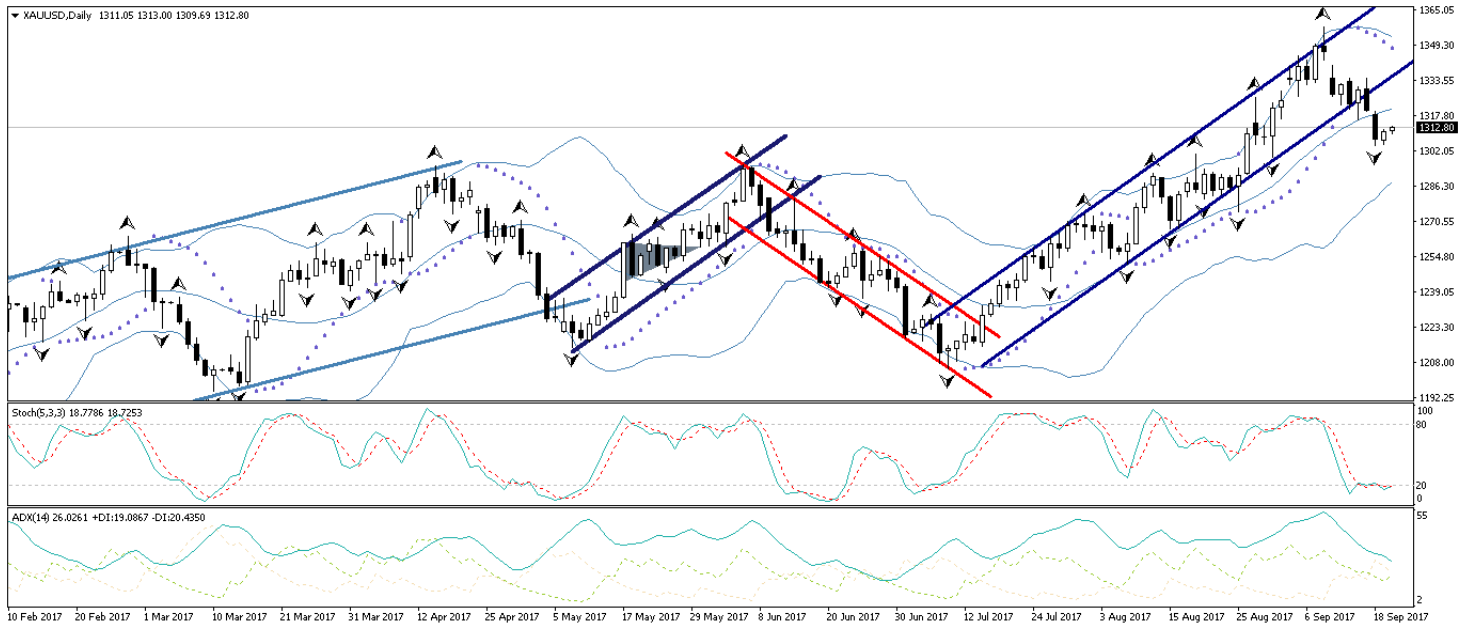
## EUR/USD



## XAU/USD

Bugün Fed'den gelecek olan açıklamalar, dolar endeksi ve altın fiyatlarındaki kısa vadeli gidişat açısından oldukça belirleyici olacak. Bugün sonlanacak olan toplantı sonucunda herhangi bir faiz adımı beklenmiyor olsa dahi, Fed'in bilanço küçültülmesi ve faiz artırımına yönelik yapacağı açıklamalar ve verebileceği ipuçları piyasalar tarafından merakla bekleniyor. Fed'in bilanço küçültülmesi ile ilgili beklenti sürecini titizlikle ve kademeli bir şekilde ilerletmesi dolayısıyla varlık fiyatları üzerinde etkisinin sınırlı olmasını bekleriz. Ancak, faiz artırımına ilişkin gelecek olan açıklamaların piyasa üzerindeki etkisi daha belirgin olacaktır. Piyasa fiyatlamalarına baktığımızda, Aralık ayına ilişkin faiz artırım ihtimali, geçtiğimiz hafta açıklanan ABD TÜFE verisi sonrasında %20'lerden %50'nin üzerine yükselmiş durumda. Ancak halen daha söz konusu olasılık görece düşük bir seviyede ve "sürpriz" etkisine açık. Piyasa, Fed'in faiz artırımlarına Aralık ayında devam edemeyeceğine yönelik sert bir fiyatlama gerçekleştirdi. Ancak aksi durumun fiyatların içerisinde yer almadığı görülüyor. Dolayısı ile Fed'in, faiz artırımı konusunda beklenenden daha şahin olması durumunda dolar endeksi üzerinde sert bir yükseliş hareketi yaşanabilir. Böyle bir durumda, kısa vadeli yükseliş kanalını aşağı yönlü kırmış olan altın fiyatlarında, hafta başında görülen sert düşüş hareketinin kaldığı yerden devam etmesi ve altının 1300 seviyesine doğru düşüşünü sürdürmesi beklenebilir. Altın fiyatlarındaki güncel teknik seviyelere bakacak olursak: Bu sabah saatleri itibariyle 1312,80 seviyesinden işlem görmekte olan altın fiyatlarında 1305 seviyesi destek, 1314,34 seviyesi ise direnç konumunda. 1314,34 direncinin yukarı yönlü kırılması durumunda bir sonraki direnç seviyemiz 1320,78, 1305 desteğinin aşağı yönlü kırılması durumunda ise bir sonraki destek seviyemiz 1302,76.

## XAU/USD



## Piyasalara Genel Bakış

	Son Fiyat / Değer	Değişim					YBB
		1 günlük	1 haftalık	1 aylık	6 aylık		
<b>Hisse senedi endeksleri</b>							
<b>Gelişmiş Piyasalar</b>							
S&P	2.507	%0,1	%0,4	%3,3	%5,6	%12,0	
DAX	12.562	%0,0	%0,3	%3,3	%4,2	%9,4	
FTSE	7.275	%0,3	-%1,7	-%0,7	-%2,1	%1,9	
Nikkei	20.299	%0,0	%2,6	%4,3	%4,0	%6,2	
<b>Gelişmekte olan Piyasalar</b>							
Türkiye	104.918	-%1,5	-%3,9	-%2,1	%15,4	%34,3	
Çin	3.357	%0,2	-%0,6	%2,9	%3,5	%8,4	
Hindistan	32.402	%0,2	%0,8	%3,0	%10,0	%21,9	
Endonezya	5.901	%0,0	%0,9	%0,1	%6,6	%11,4	
Rusya	2.049	-%0,5	-%0,5	%6,1	%0,3	-%8,2	
Brezilya	75.974	%0,0	%1,9	%10,6	%17,1	%26,1	
Meksika	50.265	%0,0	-%0,4	-%1,6	%3,4	%10,1	
Güney Afrika	56.011	-%0,1	-%0,6	%1,3	%6,2	%10,6	
<b>Oynaklık Endeksleri</b>							
VIX	10	%0,3	-%3,8	-%22,8	-%10,2	-%27,5	
EM VIX	15	%7,4	-%0,1	-%15,2	-%0,1	-%30,7	
MOVE	50	-%0,6	-%3,5	-%4,2	-%16,6	-%30,4	
<b>Döviz Kurları (ABD dolarına karşı)</b>							
Türkiye	3,488	-%0,1	%1,6	-%0,2	-%3,5	-%1,0	
Brezilya	3,136	%0,0	%0,3	-%0,9	%2,1	-%3,5	
Güney Afrika	13,3188	%0,1	%2,4	%1,1	%5,3	-%3,1	
Çin	6,5835	%0,1	%0,7	-%1,2	-%4,7	-%5,2	
Hindistan	64,3288	%0,3	%0,4	%0,3	-%1,6	-%5,3	
Endonezya	13279	%0,2	%0,6	-%0,5	-%0,3	-%1,4	
<b>CDS *</b>							
Türkiye	165,8	3,6	-0,1	-15,8	-42,9	-30,8	
Brezilya	177,9	0,7	-5,6	-19,2	11,0	-11,8	
Güney Afrika	167,5	3,8	-4,2	-11,7	a.d.	a.d.	
Endonezya	91,5	-1,3	-4,5	-13,7	-16,7	-16,3	
Rusya	135,7	3,7	-6,3	-11,4	-7,3	a.d.	
<b>10 yıllık bono faizleri</b>							
Türkiye	%10,8	0,1	1,1	0,2	-0,1	-0,6	
Brezilya	%9,7	0,0	-0,1	-0,5	-0,5	a.d.	
Güney Afrika	%8,4	0,0	0,0	-0,1	0,0	-0,5	
Hindistan	%6,6	0,0	0,0	0,1	-0,3	0,1	
Endonezya	%6,5	0,0	0,0	-0,4	-0,7	-1,5	
<b>10 yıllık Eurobond faizleri (USD)</b>							
Türkiye	%4,9	0,07	0,46	0,02	-0,59	-0,92	
Brezilya	%4,4	0,02	0,04	-0,18	-0,46	-1,10	
Güney Afrika	%4,4	0,00	0,10	-0,16	-0,26	-0,48	
Endonezya	%3,3	0,00	0,01	-0,23	-0,55	-0,99	
<b>Emtia</b>							
Ham Petrol - Brent USD/varil	55,14	-%0,6	%1,6	%6,7	%6,8	-%3,0	
Ham Petrol - WTI USD/varil	49,48	-%0,9	%2,6	%4,5	%2,6	-%7,9	
Altın - USD / oz	1306,7	%0,0	-%1,7	%1,2	%5,9	%13,5	
Gümüş - USD / t oz.	17,195	%0,7	-%3,4	%1,1	-%1,2	%7,5	
Commodity Bureau Index	428,84	%0,3	-%0,7	-%1,9	-%1,4	%1,4	

\* Değişim değerleri baz olarak ifade edilmiştir.

Kaynak: Bloomberg



## Yatırım Merkezlerimiz

### Genel Müdürlük

Nispetiye Cad. B-3 Blok Kat: 7-9  
Akmerkez Etiler - İSTANBUL  
0 212 355 46 46

### Adana

Cemal Paşa Mah. Gazipaşa Bul.  
Cemal Uğurlu Apt. Kat: 1 D: 4 ADANA

(0 322) 457 77 55

### Ankara

Remzi Oğuz Arık Mah. Tunalı Hilmi Cad.  
Yaprak Apt. No: 94 Kat: 2 D: 9  
Kavaklıdere Çankaya - ANKARA

(0 312) 435 18 36

### Antalya

Şirinyalı Mah. İsmet Gökşen Cad. Özden  
Apt. No:82/6 Muratpaşa - ANTALYA

(0 242) 248 45 20

### Bakırköy

İstanbul Cad. Bakırköy İş Merkezi No:  
6 Kat: 4 D: 14 Bakırköy - İSTANBUL

(0 212) 570 52 59

### Bursa

Muradiye Mah. Çekirge Cad. Koşer Apt.  
No: 49 Kat: 2 D: 4 Osmangazi - BURSA

(0 224) 225 64 10

### Denizli

Saraylar Mah. 2. Ticari Yol No: 32 Kat: 5  
DENİZLİ

(0 258) 265 87 85

### Erenköy

Bağdat Cad. Çubukçu Apt. No: 333  
Kat: 2 D: 4 Kadıköy - İSTANBUL

(0 216) 348 82 82

### Gaziantep

İncilipinar Mah. Gazimuhtarpaşa Bul.  
Kepkepzade Park İş Merkezi B Blok No:  
18 Kat: 1 D: 5 GAZİANTEP

(0 342) 232 35 35

### Girne

Şehit Necati Gürkaya Mevkii Çağdaş Apt.  
Kat: 1 D: 1 Girne - KKTC

(0 392) 815 14 54-55-56

### İzmir

Şair Eşref Bul. Ragıp Şanlı İş Merkezi  
No: 6 Kat: 3 D: 306 Çankaya - İZMİR

(0 232) 445 01 61

### İzmit

Hürriyet Cad. Kaya İşhanı No: 39/5 İzmit  
KOCAELİ

(0 262) 323 11 33

### İzmit İrtibat

Ömerağa Mah. Alemdar Cad. İ. Kolaylı  
Apt. No: 8 Kat: 2 İzmit KOCAELİ

(0 262) 260 01 01

### Karadeniz Ereğli

Murtaza Mah. Hamamüstü Sok. İ. Esat  
Taneri İş Merkezi No: 19 Kat: 2  
Karadeniz Ereğli - ZONGULDAK

(0 372) 316 40 50

### Kartal

Üsküdar Cad. Cevat Kayacan Apt. No:  
26 Kat: 4 D: 8 Kartal - İSTANBUL

(0 216) 306 22 71 - 306 22 06

### Kayseri

Cumhuriyet Mah. Sultan Hamam Cad.  
Kavuncu İş Merkezi No: 17 Kat: 1 D: 2  
KAYSERİ

(0 352) 221 08 68 - 222 82 51

### Mersin

Çankaya Mah. Bahri OK İş Merkezi B  
Blok No: 78 MERSİN

(0 324) 238 11 89

## Uyarı Notu

Bu raporda yer alan yatırım bilgi, yorum ve tavsiyeleri, yorum ve tavsiyede bulunanların kişisel görüşlerine dayanmakta olup finansal bilgi ve genel yatırım tavsiyesi kapsamında hazırlanmıştır ve hiçbir şekilde yatırım danışmanlığı kapsamında değildir. Yatırım danışmanlığı hizmeti; yetkili kuruluşlar tarafından kişilerin risk ve getiri tercihleri dikkate alınarak kişiye özel sunulmaktadır. Burada yer alan yorum ve tavsiyeler ise genel niteliktedir. Bu tavsiyeler, mali durumunuz ile risk ve getiri tercihlerinize uygun olmayabilir. Bu nedenle, sadece burada yer alan bilgilere dayanarak yatırım kararı verilmesi beklentilerinize uygun sonuçlar doğurmayabilir.

Yatırım Danışmanlığı hizmeti talep edilmesi halinde; yatırımcının Tacirler Yatırım Menkul Değerler A.Ş. ile Yatırım Danışmanlığı sözleşmesi imzalamış olması, Yerindelik Testi'ni tamamlamış ve risk grubunun belirlemiş olması zorunludur.

Bu raporda yer alan her türlü bilgi, yorum ve tavsiye uygunluk testi ile tespit edilecek risk grubunuz ve getiri beklentiniz ile uyumlu olmayabilir. Dolayısıyla, uygunluk testi neticesinde risk grubunuz tespit edilmeden sadece burada yer alan bilgilere dayanılarak yatırım kararı verilmesi amaç, bilgi ve tecrübenize uygun sonuçlar doğurmayabilir.

Bu rapor herhangi bir sürede belirli bir getirinin sağlanacağına dair bir taahhüt içermemekte olup, zaman içerisinde piyasa koşullarında meydana gelen değişiklikler nedeniyle yorum ve tavsiyelerde değişiklikler söz konusu olabilir. Bu raporda bahsedilen yatırım araçlarının fiyatları ve değerleri yatırımcıların menfaatlerine aykırı olarak hareket edebilir ve netice itibarıyla yatırımcılar anaparalarını kaybetme riski ile karşı karşıya kalabilirler. Bu raporda yer alan geçmiş performans verileri gelecekte elde edilecek sonuçların bir garantisi olarak kabul edilemez.

Bu raporda yer alan tüm bilgiler ve görüşler yatırımcıları bilgilendirmek amacıyla, Tacirler Yatırım Menkul Değerler A.Ş. tarafından güncel ve güvenilir kaynaklardan temin edilmiş olmakla beraber, Tacirler Yatırım Menkul Değerler A.Ş. söz konusu bilgilerin doğru ve tam olduğunu taahhüt etmemektedir. Raporlardaki yorumlardan, bilgilerin tam veya doğru olmaması ve/veya güncellenme nedeniyle doğabilecek maddi ve manevi zararlardan Tacirler Yatırım Menkul Değerler A.Ş. ve çalışanları sorumlu tutulamaz.

Bu rapor, sadece gönderildiği kişilerin kullanımı içindir. Bu raporun tümü veya bir kısmı Tacirler Yatırım Menkul Değerler A.Ş.'nin yazılı izni olmadan çoğaltılamaz, yayınlanamaz veya üçüncü kişilere gösterilemez, ticari amaçla kullanılamaz. Aksi halde, Tacirler Yatırım Menkul Değerler A.Ş. uğramış olduğu bütün zarar ve ziyana talep etme hakkını saklı tutar.