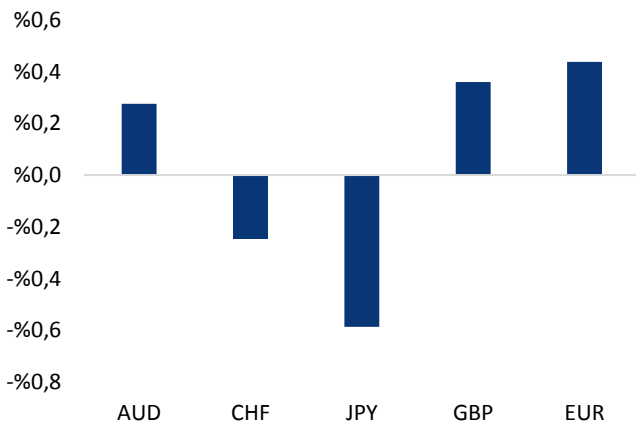


## Haber Başlıkları

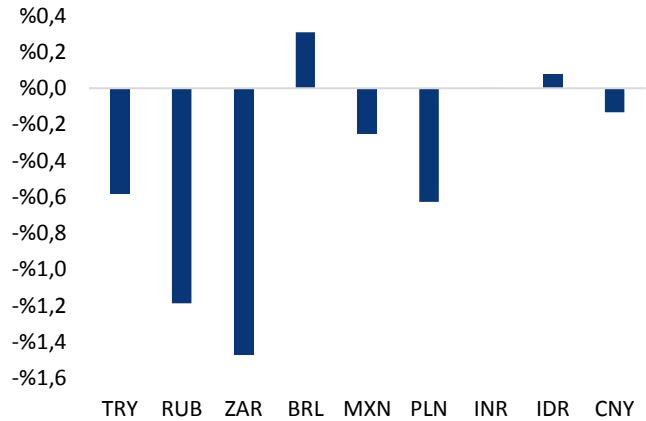
- New York Fed Başkanı William Dudley, dün yaptığı konuşmasında, para politikasını sıkılaştırmaya şu anda ara verilmesinin ABD ekonomisini tehlikeye atacağını, işsizliğin ve enflasyonun ise olabilecek iyi seviyelerde olduğunu söyledi.
- Chicago Fed Başkanı Charles Evans, mevcut ortamın kademeli faiz artışını desteklediğini belirterek, "Fed'in bu yıl boyunca iki, üç veya dört kere faiz artırımını yapacağını bilmiyorum. Önemli olan, gerekli ortamın bunu desteklemesi." dedi. Evans ayrıca, Fed'in bilançosunu yavaşça küçültmeye başlaması gerektiğini sözlerine ekledi.
- Uluslararası piyasalarda, Avrupa hisseleri "Macron" ile yükselirken altın, düşüşünü dördüncü güne taşıdı.
- Petrol fiyatlarındaki düşüş eğilimi sürüyor. Brent petrol varil başına 46,90\$, ham petrol ise varil başına 44,50\$ seviyesinden işlem görüyor.
- Uluslararası Kredi Derecelendirme Kuruluşu Fitch Türkiye'nin büyüme tahminlerini yükseltti. Buna göre geçtiğimiz yıl %2,9 büyüme kaydeden Türkiye ekonomisinin bu sene %4,7, gelecek yıl ise %4,1 büyüyeceği tahmin ediliyor.
- İngiltere'nin Avrupa Birliği'nden (AB) ayrılmasına (Brexit) ilişkin müzakerelerin ilk turunda taraflar, öncelikler ve tarihler konusunda anlaşmaya vardı.
- Vadeli piyasalarda DAX vadeli endeksin 21 puan yukarıda ve FTSE 100 vadeli endeksinin ise 3 puan yukarıda bulunduğu görülüyor.
- New York Borsası, teknoloji şirketlerindeki artışla haftanın ilk işlem gününü rekorla tamamladı. Dow Jones Sanayi Endeksi 144,71 puan (%0,68) yükselişle 21,528.99 puana, S&P500 Endeksi 20,31 puan (% 0,83) artışla 2,453.46 puana ulaştı. Böylece, her iki endeks de tarihlerindeki en yüksek seviyelerden kapanmış oldu.
- Onshore yuan, doların dünkü yükselişinin ardından Çin Merkez Bankası'nın günlük referans kurunu düşürmesi ile birlikte üç haftanın en düşük seviyesine indi.

### Gelişmiş ülke para birimlerinin son işlem gününe göre getirileri \*



Kaynak: Bloomberg, Tacirler Yatırım \* ABD dolarına karşı

### Gelişmekte olan ülke para birimlerinin son işlem gününe göre getirileri \*



Kaynak: Bloomberg, Tacirler Yatırım \* ABD dolarına karşı

c

## Günlük Ekonomi Takvimi

Ülke	Veri	Saat	Beklenti	Önceki
	Almanya Mayıs Ayı ÜFE	09:00	-%0,1	%0,4
	Fed Başkan Yardımcısı Fischer'in Konuşması	10:15		
	İngiltere Merkez Bankası Başkanı Carney'in Konuşması	10:30		
	Euro Bölgesi Nisan Ayı Cari İşlemler Dengesi	11:00	31,3B	34,1B
	FOMC Üyesi Rosengren'in Konuşması	15:15		
	ABD 1Ç17 Cari İşlemler Dengesi	15:30	-124B	-112,4B
	Türkiye Mayıs Ayı Merkezi Hükümet Borç Stoku	17:30		TL794.5B
	FOMC Üyesi Kaplan'ın Konuşması	22:00		

## Makroekonomik Gelişmeler

### New York Fed Başkanı William Dudley, faiz artırımlarına ara verilmemesi gerektiğini belirtti

New York Fed Başkanı William Dudley, dün yaptığı konuşmasında, para politikasını sıkılaştırmaya şu anda ara verilmesinin ABD ekonomisini tehlikeye atacağını, işsizliğin ve enflasyonun ise olabilecek iyi seviyelerde olduğunu söyledi. Dudley, New York'ta gerçekleştirdiği konuşmasında, tam istihdama oldukça yakın olduklarını, istihdam piyasasının sıkılaşmaya devam etmesi durumunda ücretlerin artacağını ve enflasyonun kademeli bir şekilde %2'ye geleceğini ifade etti. ABD ekonomisinde istihdam artışının genel olarak memnuniyet verici olduğunu söyleyen Dudley, ekonomik büyümenin uzun bir süre devam edeceğine inandığını belirtti. Dudley ayrıca, Fed'in şu ana kadar yaptığı faiz artışlarının ABD'deki finansal koşullarda belirgin bir sıkılaşmaya neden olmadığını da sözlerine ekledi. Dudley'in açıklamaları ardından dolar endeksi sert bir şekilde yükselişe geçerek 97,04 seviyesinden 97,50'nin üzerine çıktı. USDTRY paritesinin ise 3,52'nin üzerine çıktığı görüldü.

### Brexit görüşmelerinin ilk günü tamamlandı

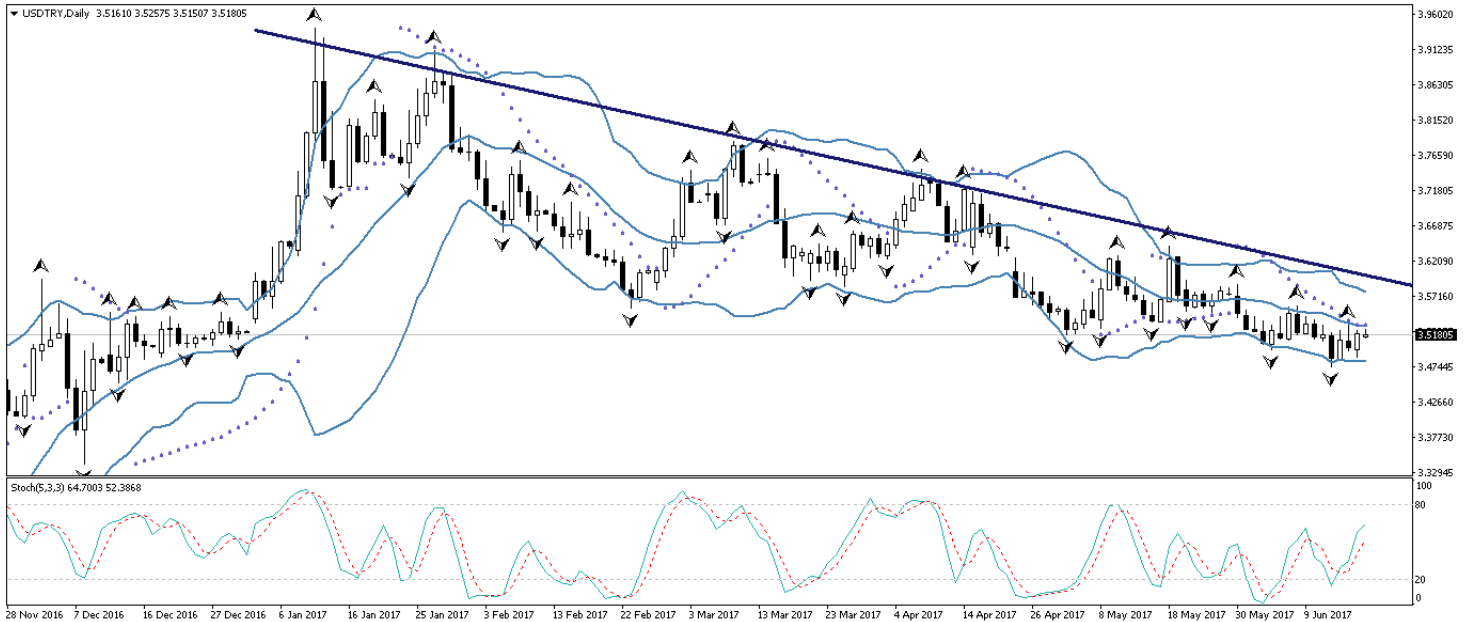
İngiltere'nin Avrupa Birliği'nden (AB) ayrılmasına (Brexit) ilişkin müzakerelerin ilk turunda taraflar, öncelikler ve tarihler konusunda anlaşmaya vardı. İngiltere'yi Brexit Bakanı David Davis, AB'yi de Başmüzakereci Fransız Michel Barnier temsil ediyor. Barnier ve Davis, ilk günün sonunda basın toplantısı düzenleyerek alınan kararları açıkladı. Barnier, ilk turun "doğru başlamak" açısından yararlı olduğunu kaydederek, "Bugün tarihler, organizasyon ve müzakere öncelikleri konusunda mutabık kaldık." dedi. Müzakerelerin nasıl yapılandırılacağı konusunda da anlaşmalarını kaydeden Barnier, amaçlarının, bir sonraki 17 Temmuz'da olmak üzere her ay bir hafta görüşme yapmak olduğunu açıkladı. Barnier, ilk aşamada müzakere turlarının vatandaş hakları, İngiltere'nin AB'ye ödeyeceği parayı kapsayan finansal anlaşma ve diğer konular olmak üzere üç gruba ayrılacağını bildirdi. İrlanda konusunun kendileri açısından büyük öneme sahip olduğunu vurgulayan Başmüzakereci, AB üyesi İrlanda Cumhuriyeti ile Birleşik Krallık'ın parçası Kuzey İrlanda arasında 1998 yılında imzalanan Hayırlı Cuma Anlaşması ve Ortak Seyahat Bölgesi'nin korunmasının öncelikli tartışma konusu olduğunu söyledi. Barnier, vatandaş hakları, finansal anlaşma, İrlanda gibi önemli zorlu konuların temel ilkeleri üzerinde anlaşmaya varmayı amaçladıklarını, devamında ise AB Konseyi'nin yeterli ilerleme kaydedildiğine karar vermesi durumunda iki taraf arasında gelecekteki ilişki, ticaret ve diğer konuların görüşülmesine geçilebileceğini belirtti. İngiltere'nin Brexit Bakanı Davis ise referandumdan bu yana önceliğinin, Birleşik Krallık'ta yaşayan AB vatandaşları ile AB ülkelerinde ikamet eden Birleşik Krallık vatandaşlarının hakları konusunda bir netlik sağlamak olduğunu kaydetti.

## Döviz & Emtia Analizleri

### USD/TRY

Dün sabahki bültenimizde, dolar endeksinin, 97,10 seviyesine denk gelen 20 günlük hareketli ortalamasının üzerinde tutunmasını ve yeniden 97,50 seviyesi üzerini hedef almasını beklediğimizi ifade etmiştik. New York Fed Başkanı William Dudley, dün yaptığı konuşması ile birlikte dolar endeksinde hareketlilik yarattı. Dudley, dün yaptığı konuşmasında, para politikasını sıkılaştırmaya şu anda ara verilmesinin ABD ekonomisini tehlikeye atacağını, işsizliğin ve enflasyonun ise olabilecek iyi seviyelerde olduğunu söyledi. Dudley'in açıklamaları ardından dolar endeksi sert bir şekilde yükselişe geçerek 97,04 seviyesinden 97,50'nin üzerine çıktı. USDTRY paritesinin ise 3,52'nin üzerine çıktığı görüldü. Bu sabah saatleri itibariyle gelişmekte olan ülke para birimlerinde genel olarak satıcı bir seyrin hâkim olduğunu, ancak TL'nin %0,18'lik değer kazancıyla Güney Afrika randından sonra dolar karşısında en fazla değer kazanan ikinci para birimi olduğunu görüyoruz. Bu noktada, dolar endeksindeki yükseliş çabasının sürüyor olması ve petrol fiyatlarındaki zayıf gidişat ile birlikte gelişmekte olan ülke para birimleri üzerinde risk iştahının olumsuz etkilenebileceğini düşünüyoruz. Bu sabah saatleri itibariyle 3,5180 seviyesinden işlem görmekte olan kurda, kısa vadeli teknik göstergelerin aşırı alıma işaret ettiklerini görüyoruz. Bu nedenle sabah saatlerinde 3,51 seviyesine doğru bir geri çekilme hareketinin yaşanması beklenebilir. Ancak kurun 3,50 seviyesi üzerindeki hareketini korumasını ve bu seviye üzerinde tutunmasını bekliyoruz. Kısa vadede, dolar endeksindeki hareketlenmenin de etkisi ile birlikte kurdaki düşüşlerin sınırlı olabileceği ve kurun 3,53 seviyesini hedef haline getirebileceğini düşünmekteyiz. Bugün Fed Başkan Yardımcısı Fisher ve FOMC üyelerinden Rosengren ve Kaplan'ın konuşmaları önemli olacak. Kurdaki güncel teknik seviyelere bakacak olursak: Bu sabah saatleri itibariyle 3,5180 seviyesinden işlem görmekte olan USDTRY paritesinde 3,5191 seviyesi direnç, 3,5041 seviyesi ise destek konumunda. 3,5191 direncinin yukarı yönlü kırılması durumunda bir sonraki direnç seviyemiz 3,5296, 3,5041 desteğinin aşağı yönlü kırılması durumunda ise bir sonraki destek seviyemiz 3,4876.

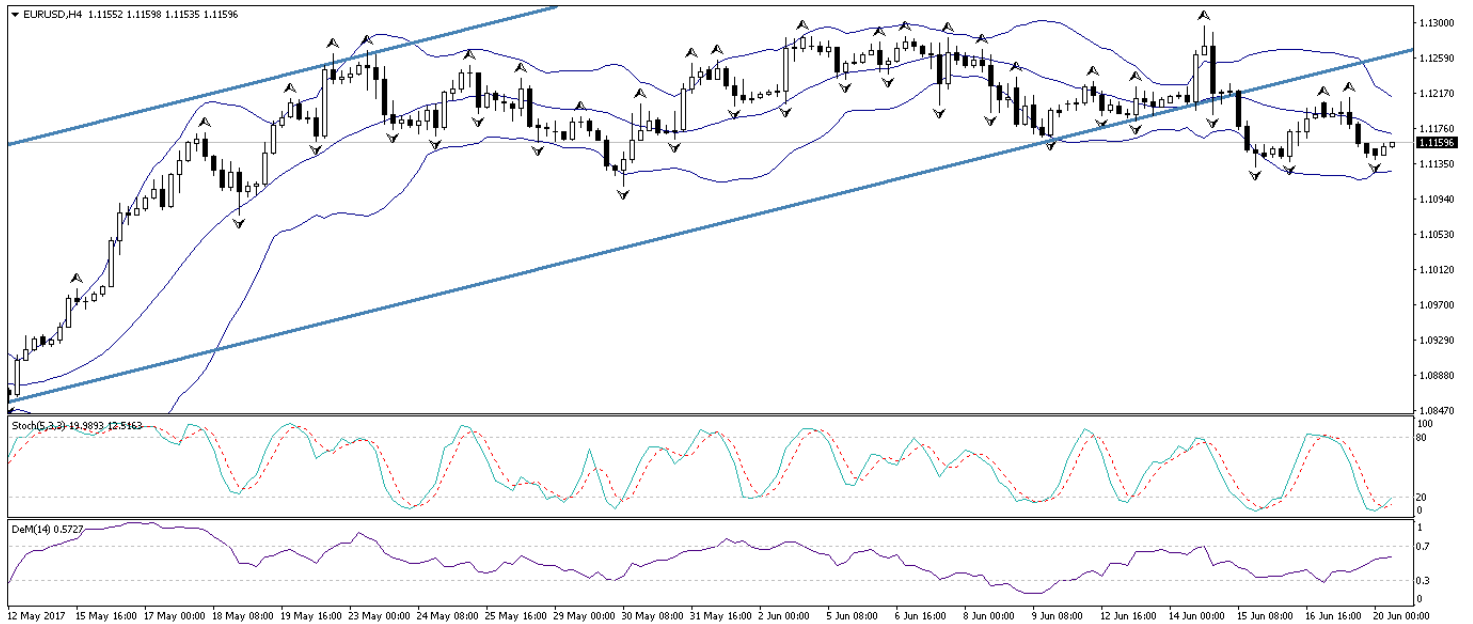
### USD/TL



## EUR/USD

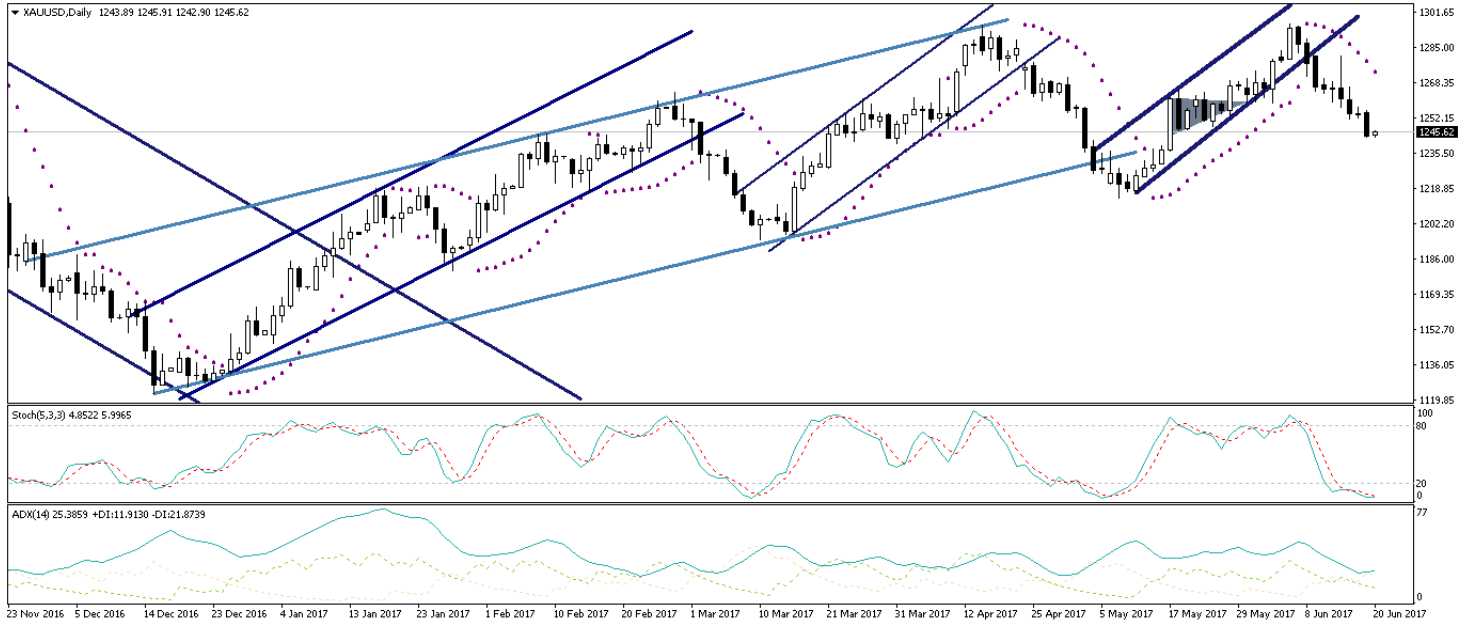
Dün sabahki bültenimizde, dolar endeksinin, 97,10 seviyesine denk gelen 20 günlük hareketli ortalamasının üzerinde tutunmasını ve yeniden 97,50 seviyesi üzerini hedef almasını beklediğimizi ifade etmiştik. New York Fed Başkanı William Dudley, dün yaptığı konuşmasında, para politikasını sıkılaştırmaya şu anda ara verilmesinin ABD ekonomisini tehlikeye atacağını, işsizliğin ve enflasyonun ise olabilecek iyi seviyelerde olduğunu söyledi. Dudley'in açıklamaları ardından dolar endeksi sert bir şekilde yükselişe geçerek 97,04 seviyesinden 97,50'nin üzerine çıktı. EURUSD paritesi ise dolar endeksindeki yükseliş ile birlikte 1,1140 seviyesine kadar indi. Kısa vadeli teknik göstergelerin aşırı satıma işaret ettiği EURUSD paritesinde, sabah saatlerinde yukarı yönlü düzeltme hareketleri görülebilir. Paritenin 1,1170 seviyesine doğru yükselişe geçebileceğini ve kayıplarının ufak bir kısmını geri alabileceğini düşünüyoruz. Ancak, kısa vadeli yükseliş kanalını aşağı yönlü kırmış olan paritede mevcut düşüş eğiliminin kısa vadede sürmesini beklemekteyiz. Dolayısı ile olası yukarı yönlü düzeltme hareketlerinin satış fırsatı olarak sınırlı kalması beklenebilir. Paritedeki güncel teknik seviyelere bakacak olursak: Bu sabah saatleri itibariyle 1,1159 seviyesinden işlem görmekte olan EURUSD paritesinde, 1,1145 seviyesi destek, 1,1168 seviyesi ise direnç konumunda. Paritede 1,1168 direncinin yukarı yönlü kırılması durumunda bir sonraki direnç seviyemiz 1,1188, 1,1145 desteğinin aşağı yönlü kırılması durumunda ise bir sonraki destek seviyemiz 1,1126.

## EUR/USD



**XAU/USD**

Dün sabahki bültenimizde, dolar endeksinin 97,10 seviyesine denk gelen 20 günlük hareketli ortalamasının üzerinde tutunmasını ve yeniden 97,50 seviyesi üzerini hedef alması beklediğimizi, bununla birlikte altın fiyatlarının da 1250 seviyesi altına sarkabileceğini ifade etmiştik. New York Fed Başkanı William Dudley, dün yaptığı konuşmasında, para politikasını sıkılaştırmaya şu anda ara verilmesinin ABD ekonomisini tehlikeye atacağını, işsizliğin ve enflasyonun ise olabilecek iyi seviyelerde olduğunu söyledi. Dudley'in açıklamaları ardından dolar endeksi sert bir şekilde yükselişe geçerek 97,04 seviyesinden 97,50'nin üzerine çıktı. Altın fiyatlarının ise dolar endeksindeki yükseliş ile birlikte 1243 seviyesinin altına test ettiği görüldü. Kısacası, dolar endeksindeki yükseliş ve Fransa seçimlerinin ardından güvenli limanlara gelen satış ile birlikte altın fiyatları 1250 seviyesi altına inmiş durumda. Son 4 gündür aralıksız düşüş kaydeden altın fiyatlarında, teknik göstergelerin aşırı satıma işaret etmekte oldukları görülüyor. Bu sabah saatleri itibarıyla 1245 desteği üzerinde tutunmaya çalışan altın fiyatlarının, bu seviye üzerinde kalıcı olabilmesi durumunda 1250 seviyesine doğru yükselişe geçerek kısa bir düzeltme hareketi yapması ve yaşadığı kayıpların bir kısmını geri alması beklenebilir. Altın fiyatlarındaki güncel teknik seviyelere bakacak olursak: Bu sabah saatleri itibarıyla 1245,62 seviyesinden işlem görmekte olan altın fiyatlarında 1245 seviyesi destek, 1250 seviyesi ise direnç konumunda. 1250 direncinin yukarı yönlü kırılması durumunda bir sonraki direnç seviyemiz 1255, 1245 desteğinin aşağı yönlü kırılması durumunda ise bir sonraki destek seviyemiz 1240,67.

**XAU/USD**

## USD/JPY

Dün sabahki analizimizde, USDJPY paritesinin 20 günlük hareketli ortalamasına denk gelen 110,70 seviyesi civarındaki seyrinin önemli olduğunu belirtmiş, paritenin bu seviye üzerinde tutunması durumunda 111 seviyesi üzerini hedef alabileceğini ifade etmiştik. New York Fed Başkanı William Dudley'in dünkü şahin açıklamaları sonrasında dolar endeksinde görülen yükseliş, USDJPY paritesinin sert bir şekilde yükselişe geçmesine ve 111,70 seviyesine üzerine yükselmesine neden oldu. Bu sabah saatleri itibariyle 111,60 seviyesinden işlem görmekte olan USDJPY paritesindeki kısa vadeli teknik göstergelerin aşırı alıma işaret ettiklerini görüyoruz. Dolayısı ile paritenin, 111,20 seviyesine doğru geri çekilmesi ve dünkü kazançlarının bir kısmını geri vermesi beklenebilir. Paritedeki güncel teknik seviyelere bakacak olursak: Bu sabah saatleri itibariyle 111,60 seviyesinden işlem görmekte olan USDJPY paritesinde 111,20 seviyesi destek, 112 seviyesi ise direnç konumunda. 111,20 desteğinin aşağı yönlü kırılması durumunda bir sonraki destek seviyemiz 110,50, 112 direncinin yukarı yönlü kırılması durumunda ise bir sonraki direnç seviyemiz 112,65.

## USD/JPY



## Piyasalara Genel Bakış

	Son Fiyat / Değer	Değişim				
		1 günlük	1 haftalık	1 aylık	6 aylık	YBB
<b>Hisse senedi endeksleri</b>						
<b>Gelişmiş Piyasalar</b>						
S&P	2.453	%0,8	%1,0	%3,0	%8,0	%9,6
DAX	12.889	%1,1	%1,6	%2,0	%12,4	%12,3
FTSE	7.524	%0,8	%0,2	%0,7	%6,8	%5,3
Nikkei	20.068	%1,1	%2,0	%3,6	%4,1	%6,2
<b>Gelişmekte olan Piyasalar</b>						
Türkiye	99.332	%1,2	-%0,1	%4,4	%27,7	%27,1
Çin	3.144	%0,1	-%0,2	%1,8	%1,4	%1,4
Hindistan	31.312	%0,2	%0,8	%2,9	%19,2	%17,8
Endonezya	5.742	%0,2	%0,8	-%0,7	%11,4	%8,6
Rusya	1.850	%1,5	-%1,8	-%5,7	-%16,9	-%17,2
Brezilya	62.014	%0,6	-%0,3	-%1,0	%7,7	%3,0
Meksika	49.170	-%0,1	%0,1	%0,2	%9,4	%7,7
Güney Afrika	51.616	%1,5	-%1,2	-%5,2	%2,5	%1,9
<b>Oynaklık Endeksleri</b>						
VIX	10	-%0,1	-%9,5	-%13,9	-%11,4	-%26,1
EM VIX	14	-%10,8	-%17,0	-%23,6	-%29,2	-%38,5
MOVE	52	%0,2	-%1,4	-%10,8	-%31,4	-%28,0
<b>Döviz Kurları (ABD dolarna karşı)</b>						
Türkiye	3,5229	%0,6	%0,2	-%1,4	-%0,3	%0,0
Brezilya	3,2828	-%0,3	-%1,1	%0,9	-%2,6	%1,0
Güney Afrika	13,0022	%1,5	%1,4	-%1,7	-%8,0	-%5,4
Çin	6,8195	%0,1	%0,3	-%1,0	-%2,0	-%1,8
Hindistan	64,4275	%0,0	%0,0	-%0,3	-%5,1	-%5,1
Endonezya	13289	-%0,1	-%0,1	-%0,3	-%0,7	-%1,4
<b>CDS *</b>						
Türkiye	189,6	1,6	-1,7	-20,6	-49,8	-21,7
Brezilya	238,2	0,6	0,5	-13,6	-62,3	51,9
Güney Afrika	190,8	4,7	-0,4	-9,7	a.d.	a.d.
Endonezya	114,0	0,4	-4,0	-5,4	-33,7	a.d.
Rusya	165,2	-0,1	8,6	4,1	a.d.	a.d.
<b>10 yıllık bono faizleri</b>						
Türkiye	%10,4	-0,1	0,7	a.d.	-0,9	-1,0
Brezilya	%10,4	-0,1	-0,3	-1,1	-1,5	a.d.
Güney Afrika	%8,5	a.d.	0,1	-0,1	-0,4	-0,4
Hindistan	%6,5	0,0	-0,1	-0,2	0,0	0,0
Endonezya	%6,8	0,0	-0,1	-0,3	-1,1	-1,2
<b>10 yıllık Eurobond faizleri (USD)</b>						
Türkiye	%5,0	0,02	0,55	a.d.	-0,97	-0,83
Brezilya	%4,8	0,06	-0,02	-0,15	-0,77	-0,71
Güney Afrika	%4,4	0,00	0,00	-0,16	-0,52	-0,43
Endonezya	%3,6	0,00	-0,02	-0,16	-0,89	-0,71
<b>Emtia</b>						
Ham Petrol - Brent USD/varil	46,91	-%1,0	-%2,9	-%12,5	-%14,6	-%17,4
Ham Petrol - WTI USD/varil	44,2	-%1,2	-%4,1	-%12,2	-%15,2	a.d.
Altın - USD / oz	1244,2	-%0,8	-%1,7	-%0,7	%9,1	%8,0
Gümüş - USD / t oz.	16,502	-%1,0	-%2,6	-%1,5	%3,0	%3,2
Commodity Bureau Index	441,38	-%0,3	%0,3	%1,9	%3,5	%4,3

\* Değişim değerleri baz olarak ifade edilmiştir.

Kaynak: Bloomberg



## Yatırım Merkezlerimiz

### Genel Müdürlük

Nispetiye Cad. B-3 Blok Kat: 7-9  
Akmerkez Etiler - İSTANBUL  
0 212 355 46 46

### Adana

Cemal Paşa Mah. Gazipaşa Bul.  
Cemal Uğurlu Apt. Kat: 1 D: 4 ADANA

(0 322) 457 77 55

### Ankara

Remzi Oğuz Arık Mah. Tunalı Hilmi Cad.  
Yaprak Apt. No: 94 Kat: 2 D: 9  
Kavaklıdere Çankaya - ANKARA

(0 312) 435 18 36

### Antalya

Şirinyalı Mah. İsmet Gökşen Cad. Özden  
Apt. No:82/6 Muratpaşa - ANTALYA

(0 242) 248 45 20

### Bakırköy

İstanbul Cad. Bakırköy İş Merkezi No:  
6 Kat: 4 D: 14 Bakırköy - İSTANBUL

(0 212) 570 52 59

### Bursa

Muradiye Mah. Çekirge Cad. Koşer Apt.  
No: 49 Kat: 2 D: 4 Osmangazi - BURSA

(0 224) 225 64 10

### Denizli

Saraylar Mah. 2. Ticari Yol No: 32 Kat: 5  
DENİZLİ

(0 258) 265 87 85

### Erenköy

Bağdat Cad. Çubukçu Apt. No: 333  
Kat: 2 D: 4 Kadıköy - İSTANBUL

(0 216) 348 82 82

### Gaziantep

İncilipinar Mah. Gazimuhtarpaşa Bul.  
Kepkepzade Park İş Merkezi B Blok No:  
18 Kat: 1 D: 5 GAZİANTEP

(0 342) 232 35 35

### Girne

Şehit Necati Gürkaya Mevkii Çağdaş Apt.  
Kat: 1 D: 1 Girne - KKTC

(0 392) 815 14 54-55-56

### İzmir

Şair Eşref Bul. Ragıp Şanlı İş Merkezi  
No: 6 Kat: 3 D: 306 Çankaya - İZMİR

(0 232) 445 01 61

### İzmit

Hürriyet Cad. Kaya İşhanı No: 39/5 İzmit  
KOCAELİ

(0 262) 323 11 33

### İzmit İrtibat

Ömerağa Mah. Alemdar Cad. İ. Kolaylı  
Apt. No: 8 Kat: 2 İzmit KOCAELİ

(0 262) 260 01 01

### Karadeniz Ereğli

Murtaza Mah. Hamamüstü Sok. İ. Esat  
Taneri İş Merkezi No: 19 Kat: 2  
Karadeniz Ereğli - ZONGULDAK

(0 372) 316 40 50

### Kartal

Üsküdar Cad. Cevat Kayacan Apt. No:  
26 Kat: 4 D: 8 Kartal - İSTANBUL

(0 216) 306 22 71 - 306 22 06

### Kayseri

Cumhuriyet Mah. Sultan Hamam Cad.  
Kavuncu İş Merkezi No: 17 Kat: 1 D: 2  
KAYSERİ

(0 352) 221 08 68 - 222 82 51

### Mersin

Çankaya Mah. Bahri OK İş Merkezi B  
Blok No: 78 MERSİN

(0 324) 238 11 89

## Uyarı Notu

Bu raporda yer alan yatırım bilgi, yorum ve tavsiyeleri, yorum ve tavsiyede bulunanların kişisel görüşlerine dayanmakta olup finansal bilgi ve genel yatırım tavsiyesi kapsamında hazırlanmıştır ve hiçbir şekilde yatırım danışmanlığı kapsamında değildir. Yatırım danışmanlığı hizmeti; yetkili kuruluşlar tarafından kişilerin risk ve getiri tercihleri dikkate alınarak kişiye özel sunulmaktadır. Burada yer alan yorum ve tavsiyeler ise genel niteliktedir. Bu tavsiyeler, mali durumunuz ile risk ve getiri tercihlerinize uygun olmayabilir. Bu nedenle, sadece burada yer alan bilgilere dayanarak yatırım kararı verilmesi beklentilerinize uygun sonuçlar doğurmayabilir.

Yatırım Danışmanlığı hizmeti talep edilmesi halinde; yatırımcının Tacirler Yatırım Menkul Değerler A.Ş. ile Yatırım Danışmanlığı sözleşmesi imzalamış olması, Yerindelik Testi'ni tamamlamış ve risk grubunun belirlemiş olması zorunludur.

Bu raporda yer alan her türlü bilgi, yorum ve tavsiye uygunluk testi ile tespit edilecek risk grubunuz ve getiri beklentiniz ile uyumlu olmayabilir. Dolayısıyla, uygunluk testi neticesinde risk grubunuz tespit edilmeden sadece burada yer alan bilgilere dayanılarak yatırım kararı verilmesi amaç, bilgi ve tecrübenize uygun sonuçlar doğurmayabilir.

Bu rapor herhangi bir sürede belirli bir getirinin sağlanacağına dair bir taahhüt içermemekte olup, zaman içerisinde piyasa koşullarında meydana gelen değişiklikler nedeniyle yorum ve tavsiyelerde değişiklikler söz konusu olabilir. Bu raporda bahsedilen yatırım araçlarının fiyatları ve değerleri yatırımcıların menfaatlerine aykırı olarak hareket edebilir ve netice itibarıyla yatırımcılar anaparalarını kaybetme riski ile karşı karşıya kalabilirler. Bu raporda yer alan geçmiş performans verileri gelecekte elde edilecek sonuçların bir garantisi olarak kabul edilemez.

Bu raporda yer alan tüm bilgiler ve görüşler yatırımcıları bilgilendirmek amacıyla, Tacirler Yatırım Menkul Değerler A.Ş. tarafından güncel ve güvenilir kaynaklardan temin edilmiş olmakla beraber, Tacirler Yatırım Menkul Değerler A.Ş. söz konusu bilgilerin doğru ve tam olduğunu taahhüt etmemektedir. Raporlardaki yorumlardan, bilgilerin tam veya doğru olmaması ve/veya güncellenme nedeniyle doğabilecek maddi ve manevi zararlardan Tacirler Yatırım Menkul Değerler A.Ş. ve çalışanları sorumlu tutulamaz.

Bu rapor, sadece gönderildiği kişilerin kullanımı içindir. Bu raporun tümü veya bir kısmı Tacirler Yatırım Menkul Değerler A.Ş.'nin yazılı izni olmadan çoğaltılamaz, yayınlanamaz veya üçüncü kişilere gösterilemez, ticari amaçla kullanılamaz. Aksi halde, Tacirler Yatırım Menkul Değerler A.Ş. uğramış olduğu bütün zarar ve ziyarı talep etme hakkını saklı tutar.